

BETON | BLOCKHÜTTEN | DRAUSSEN SPIELEN | CARPORTS | GARAGEN | TIERHÜTTEN UND STÄLLE | ÜBERDACHUNGEN
TERRASSEN | GARTENZÄUNE | GARTENSCHRANKE | DEKORATION | GARTENHOLZ | GARTENMÖBEL | WELLNESS

TUINDECO

KATALOG

2020



VIRTUELLE PLANUNG MIT DER TUINDECO APP

*“Einfach eine Blockhütte in
Ihren eigenen Garten stellen!”*



Mit der **Tuindeco APP** wird es ganz einfach, eine Blockhütte virtuell in Ihrem Garten aufzustellen. Scannen Sie einfach den Boden, wählen Sie Ihre bevorzugte Blockhütte und setzen Sie diese an die gewünschte Stelle. Damit ist Ihr Entwurf in nur **3 Schritten** fertig.

BODENFLÄCHE SCANNEN



1

EIN PRODUKT WÄHLEN



2

AUFSTELLEN – DAS WAR'S!



3

Die APP enthält auch einen praktischen **QR Code Scanner**. Richten Sie die Kamera auf das Bild im Katalog, und die APP führt Sie schnell zu weiteren Informationen über die Blockhütte. Auf diese Weise können Sie sicher sein, dass Sie eine wohlüberlegte Entscheidung treffen.

Mit der Tuindeco APP müssen Sie sich keine Sorgen mehr darüber machen, ob eine Blockhütte gut in und zu Ihrem Garten passt. Außerdem können Sie mit dieser APP auch das Innere einer Blockhütte besichtigen. Wenn Sie doch lieber ein anderes Produkt hätten, steht dieses im Handumdrehen virtuell in Ihrem Garten.

Und wenn Sie auch andere Meinungen hören wollen, können Sie den Entwurf mit Familie, Freunden und Bekannten teilen. Laden Sie sich kostenlos die APP herunter, und beginnen Sie sofort mit der Gestaltung Ihres Gartens!

- ✓ Einfache Anwendung
- ✓ Wirkt inspirierend
- ✓ Teilen in sozialen Medien
- ✓ Zusätzliche Produktinformationen

GARTENABGRENZUNG & BETONSYSTEME

Beton	5
Sichtschutzzäune	20
Zauntüren	38
Gitter und Rankzäune.....	43
Natürliche Abgrenzungen	48
Zäune	49

GARTENHOLZ

Kiefernholz.....	57
Fichte.....	59
Red Class Wood.....	61
Lärche/Douglasie.....	63
Steamed 5* Class wood	69
Grau gespritzt.....	70
Schwarz gespritzt	71
Hartholz	73
Rundholz	75
Zubehör	77

BODEN & TERRASSE

Dielenbretter.....	81
Terrassenfliesen	84
Kies und Splitt.....	87

GARTENSCHRÄNKE, TIERHÜTTEN & DEKORATION

Pergolen	89
Tierhütten und Ställe	91
Gartenschränke	94
Blumenkasten.....	101

DRAUSSEN SPIELEN

Spielgeräte	103
Kindermöbel	111
Spielzubehör.....	113
Spielhäuschen.....	116

GARTENMÖBEL

Gartenmöbel.....	121
Terrassenheizung	137

WELLNESS

Whirlpools.....	139
Saunen	140
Jacuzzi	145

ÜBERDACHUNGEN, CARPORTS & GARAGEN

Schattennetze und Schiebeseigel.....	149
Gartenlauben und Pavillons	151
Garage und Carports.....	163
Veranden und Gartenzimmer	173
Selbstbau-Konstruktionen	179
Modularüberdachungen.....	195
Zubehör	230

BLOCKHÜTTEN & GARTENHÄUSER

Gartenhaus.....	237
Blockhaus Pavillons.....	239
Blockhütten.....	243
Blockhütten.....	243
Maßanfertigung	412
Maßanfertigung	412

SPECIALS

Specials	417
----------------	-----

Blockhütten Zubehör

Holzschutzmittel	427
Fenster und Türen.....	428
Blockhausböden / Fundament.....	430
Dacheindeckung.....	431
Blockhüttenprofilbretter.....	434
Zubehör	435
Dachrinnen	436

Tuindeco hat sich ganz bewusst dafür entschieden, um in seinen unternehmerischen Aktivitäten eine Balance zwischen Menschen, Erde und Profit anzustreben. Tuindeco orientiert sich an neuen Marktchancen, Wachstum und Innovation mit Gewinn für Mensch, Gesellschaft und Umwelt. Tuindeco unternimmt seit Jahren große Anstrengungen, um dafür zu sorgen, dass die von Tuindeco gelieferten Materialien und Produkte aus Holz die eigenen Maßstäbe in Sachen Dauerhaftigkeit und Qualität erfüllen. Tuindeco handelt nicht mit Holz aus illegalem Holzeinschlag.

Tuindeco hat sich im Jahr 2013 dem Partnernetzwerk von FSC-Niederlande angeschlossen. Als einer der größten Lieferanten von Gartenholz in den Niederlanden macht Tuindeco auf diese Weise deutlich, einen konkreten Beitrag zur Selbstverständlichkeit von FSC und zum Schutz sowie verantwortungsvollen Umgang mit Wäldern weltweit leisten zu wollen. Wir gehen damit bewusst einen Schritt weiter als die im März 2013 in Kraft getretene Europäische Holzhandelsverordnung (Forest Law Enforcement Governance & Trade, FLEGT), die den Import von illegalem Holz unterbinden soll.

Als Lieferant von Produkten, die aus dem Wald stammen, finden wir es nur logisch, dass wir wissen, woher diese stammen und wie es in den Wäldern zugeht. Außerdem ist es für uns wichtig, um auch in Zukunft Holzprodukte liefern zu können. Die Verwendung von FSC-Holz und unsere Partnerschaft mit FSC Niederlande kommen diesen Wünschen entgegen.

Wir sind stolz, aufgrund der Zahlen des CBS (Centraal Bureau voor de Statistiek, Zentralamt für Statistik) darauf verweisen zu können, dass der Prozentsatz nachhaltig produzierter/verarbeiteter und zertifizierter Holzprodukte jedes Jahr zunimmt, was auch Tuindeco mit zu verdanken ist.



FLEGT ist die Abkürzung für Forest Law Enforcement, Governance and Trade.

Der FLEGT-Aktionsplan wurde bereits 2003 aufgestellt, um den illegalen Holzeinschlag einzudämmen und eine legale nachhaltige Forstwirtschaft zu stärken. Am 15. November 2016 wurde das erste freiwillige Partnerschaftsabkommen mit Indonesien ausgehandelt. Alle aus Indonesien stammenden Holzprodukte, die in Europa eingeführt werden, müssen seit dem 15. November 2016 der FLEGT Verordnung genügen. In den Niederlanden ist die NVWA (niederländische Behörde für Lebensmittel und Produktsicherheit) für die Kontrolle der eingehenden Waren auf Echtheit und Einhaltung der Verordnung verantwortlich. In Zusammenarbeit mit dem Zollamt kontrolliert die NVWA die Sendungen stichprobenartig.

Tuindeco ist für FSC (Forest Stewardship Council) und PEFC (Programme for the Endorsment of Forest Certification) zertifiziert.



PEFC, Programme for the Endorsment of Forest Certification, ist eine weltweite Non-Profit-Nichtregierungsorganisation zur Förderung der nachhaltigen Forstwirtschaft. Das große Ziel von PEFC ist es, dass alle Wälder weltweit auf eine verantwortungsvolle und gute Art und Weise bewirtschaftet und verwaltet werden. Durch die Zertifizierung der Forstwirtschaft können Waldeigentümer zeigen, dass sie ihren Wald gemäß den Anforderungen des PEFC bewirtschaften. Aus einem zertifizierten Wald kann PEFC-zertifiziertes Holz geerntet werden. Chain of Custody zertifizierte Unternehmen in der Weiterverarbeitungskette können dieses Holz in PEFC-zertifizierte Produkte verarbeiten. Für weitere Informationen besuchen Sie die Webseite von PEFC: www.pefc.de



FSC, Forest Stewardship Council (Rat für nachhaltige Forstwirtschaft), ist eine im Jahre 1993 gegründete internationale non-profit Organisation mit dem Ziel, den umweltbewussten, sozial verantwortungsvollen und gleichzeitig wirtschaftlich tragfähigen Umgang mit den Wäldern weltweit zu fördern. FSC stimuliert die verantwortungsbewusste Forstwirtschaft. Weitere Informationen finden Sie auf der Webseite von FSC-International: www.fsc.org oder der Website von FSC-Deutschland: www.fsc-deutschland.de. Hier finden Sie auch die 10 FSC-Prinzipien für gute Forstwirtschaft.

Waldeigentümer, Holzhändler, Umweltgruppierungen und Vertreter der örtlichen Bevölkerungsgruppen müssen kooperieren, um in der ganzen Welt die Forstwirtschaft zu verbessern. Eine der wichtigsten Zielsetzungen besteht darin, die Holzproduktion auf eine wirtschaftlich machbare Weise und auf der Basis ökologisch und sozial verantwortungsbewusster Methoden durchzuführen. Der Kern der Arbeit des FSC ist es, dafür Sorge zu tragen, dass die Wälder, sowohl tropisch als auch nicht-tropisch, gut verwaltet werden. Durch das FSC-Gütezeichensystem können sich die Waldeigentümer, welche die Vereinbarungen einhalten, positiv von denen abheben, die ihren Wald nicht gut bewirtschaften. Außerdem wird das Holz durch das FSC Gütezeichen für den Endverbraucher erkennbar. Dieser kann sich sicher sein, dass das Holz aus gut verwalteten Wäldern stammt, weil das Holz auf dem Weg durch die ganze Handelskette kontrolliert wurde. Das dazu verwendete Instrument ist die Zertifizierung, dies betrifft sowohl die Forstwirtschaft als auch die Handelskette. Für die Zertifizierung ist eine der unabhängigen Organisationen zuständig, die dazu vom FSC akkreditiert wurden.

PEFC hat keine eigenständigen Anforderungen an die Forstwirtschaft aufgestellt, sondern arbeitet mit einem 250-teiligen Anforderungskatalog, der in Zusammenarbeit mit internationalen Multistakeholdern aufgestellt wurde. Diese international erstellten Kriterien haben 149 Länder für verbindlich erklärt. Neben den Anforderungen in wirtschaftlicher und ökologischer Hinsicht schreibt PEFC auch strikte soziale Kriterien für soziale Arbeitsbedingungen vor (International Labour Organization). Im Endeffekt können wir mit Fug und Recht behaupten, dass FSC oder PEFC nur FSC/PEFC ist, wenn auf dem Material auch tatsächlich FSC oder PEFC steht. Unabhängige Kontrolleure kontrollieren die Einhaltung der Regeln.



Das Komo-Gütezeichen wird durch die Stiftung Keuringsbureau Hout (SKH), zu deutsch: Gütestelle Holz, verliehen. Die Aufgabe dieser Stiftung ist die Erteilung von Qualitätszertifikaten sowie die Aufsicht über unter anderem die Hochdruckimprägnierung von Holz mit einem Pilz- und Insektenschutzmittel, das zugleich die Nutzungsdauer des Holzes verbessert.

Das Ziel dieser Stiftung ist die Qualitätssicherung im Holzsektor durch die Zertifizierung gemäß der aufgestellten Richtlinien für den gesamten Prozess vom Rohmaterial bis zum Endprodukt. In den Richtlinien für die Haltbarkeitsverlängerung von Holz steht u.a., welche Kriterien Imprägniermittel, Imprägnierverfahren und die imprägnierten Produkte erfüllen müssen. Tuindeco imprägniert stets gemäß den Anforderungen der jeweils aktuellsten Richtlinien.

Kurz zusammengefasst: Ein KOMO-Zertifikat garantiert eine umweltbewusste und verantwortungsvolle Haltbarkeitsverlängerung von Holz mit dem Endergebnis eines gut imprägnierten Produktes.



Kiwa wurde 1948 gegründet und gehört weltweit zu den 20 Spitzenbetrieben im Test-, Inspektions- und Zertifizierungs-Sektor (TIC). Kiwa ist Mitglied im NVCi, der Nederlandse Vereniging Certificatie-instellingen. NVCi ist der Branchenverband für Zertifizierungs- und Inspektionsstellen in den Niederlanden.

Kiwa gewährleistet Einblick in Qualität, Sicherheit, Gesundheit, Nachhaltigkeit, Effizienz und Kontrolle und schafft damit Vertrauen in die von uns gelieferten Produkte. Ihre Zertifikate und Berichte sind der zuverlässige Beweis, dass die gesetzlichen (europäischen) Bestimmungen eingehalten werden. Hierauf sind EN 12839:2012 im Hinblick auf Betonfertigteile - Betonelemente für Zäune und BRL 5070 für das NL BSB-Produktzertifikat im Hinblick auf Vorgefertigte Betonelemente anwendbar.

Weitere Informationen finden Sie auf der Webseite von Kiwa: www.kiwa.nl

Nur die Produkte, die in diesem Katalog als solche gekennzeichnet sind, sind FSC oder PEFC zertifiziert.



Holz-Betonssysteme IJssel

Berton® Betonpfost mit Diamantkopf und abgeschrägter Kante

Beim Holz-Betonssystem ijssel handelt es sich um das meistgekauftete Betonsystem. Das liegt unter anderem daran, dass die Pfosten für dieses Betonsystem in verschiedenen Längen erhältlich sind, um Höhenunterschiede auszugleichen. Die Pfosten sind an allen 4 Seiten glatt. Die Betonpfosten haben ein festes Kehlungsmaß, das sich sowohl für eine glatte als auch eine schmale Motiv-Unterplatte eignet. Wenn Sie in Kombination mit diesen Pfosten Bogenzäune wählen, müssen Sie unter den Kehlungen entsprechend dafür gedachte Distanzscheiben benutzen (siehe pagina 19). Für unser umfassendes Sichtschutzzaun-Sortiment für dieses Holz-Betonssystem siehe seite 20.



	Länge pfost	für Zaun:	Weiß/grau	Anthrazit	Beschichtet
<input type="checkbox"/> Zwischenmodell	10x10x190 cm	90x180 cm	1.52180.....	1.53180C.....	1.53180C.....
<input type="checkbox"/> Eckmodell	10x10x190 cm	90x180 cm	1.52180H.....	1.53180H.....	1.53180HC.....
<input type="checkbox"/> T-Modell	10x10x190 cm	90x180 cm	1.52180T.....	1.53180T.....	1.53180TC.....
<input type="checkbox"/> Endmodell	10x10x190 cm	90x180 cm	1.52180E.....	1.53180E.....	1.53180EC.....
<input type="checkbox"/> Zwischenmodell	10x10x220 cm	120x180 cm	1.52220.....	1.53220.....	1.53220C.....
<input type="checkbox"/> Zwischenmodell	10x10x250 cm	150x180 cm	1.52250.....	1.53250.....	1.53250C.....
<input type="checkbox"/> Zwischenmodell	10x10x280 cm	180x180 cm	1.52280.....	1.53280.....	1.53280C.....
<input type="checkbox"/> Zwischenmodell mit Kabeldurchführung	10x10x280 cm	180x180 cm	1.52700.....	1.53700.....	1.53700C.....
<input type="checkbox"/> Eckmodell	10x10x280 cm	180x180 cm	1.52280H.....	1.53280H.....	1.53280HC.....
<input type="checkbox"/> T-Modell	10x10x280 cm	180x180 cm	1.52280T.....	1.53280T.....	1.53280TC.....
<input type="checkbox"/> Endmodell	10x10x280 cm	180x180 cm	1.52280E.....	1.53280E.....	1.53280EC.....

** Die Abmessungen des Zauns hängen von der Länge des Pfostens ab. Sie können das Erforderliche in nachstehender Tabelle finden.

** Bei Einsatz einer schmalen Motiv-Unterplatte ist eine Holz-Abdeckkappe lediglich möglich, wenn Sie den Zaun um 2 cm kürzen.



Holz-Betonsysteme Maas

Berton® Betonpfost mit Diamantkopf und abgeschrägter Kante

Beim Holz-Betonsystem Maas handelt es sich um eine lange Version des IJssel-Systems. Diese Betonpfosten sind 308 cm lang und haben eine Kehlung, die sich für 2 glatte Unterplatten oder 2 schmale Motiv-Unterplatten eignen. Man kann auch 1 breite Motiv-Unterplatte nutzen, wobei jedoch die Unterseite mit entsprechend dafür gedachten Distanzscheiben aufzufüllen ist (zie pagina 19). Beide Möglichkeiten sind zur Kombination mit einem 180 cm hohen Sichtschutzzaun gedacht. Für unser umfassendes Sichtschutzzaun-Sortiment für dieses Holz-Betonsystem siehe Seite 20.



- Zwischenmodell
- Eckmodell
- Endmodell


Länge pfost	für Zaun:	Weiß/grau	Anthrazit	Beschichtet
10x10x308 cm	180x180 cm	1.52308.....	1.53308.....	1.53308C.....
10x10x308 cm	180x180 cm	1.52308H.....	1.53308H.....	1.53308HC.....
10x10x308 cm	180x180 cm	1.52308E.....	1.53308E.....	1.53308EC.....



Holz-Betonsysteme Waal

Berton® Betonpfost mit rundem Kopf und abgeschrägter Kante

Das Holzbetonsystem Waal ähnelt dem IJssel-System, hat jedoch einen halbrunden Kopf. Diese Betonpfosten sind in 180 cm und 280 cm Länge erhältlich und haben eine Nut, die sowohl für 1 glatte als auch für 1 schmale Motivbodenplatte geeignet ist.



- Zwischenmodell
- Zwischenmodell

Länge pfost	für Zaun:	Weiß/grau	Anthrazit	Beschichtet
10x10x190 cm	90x180 cm	1.52180R.....	1.53180R.....	1.53180RC.....
10x10x280 cm	180x180 cm	1.52280R.....	1.53280R.....	1.53280RC.....

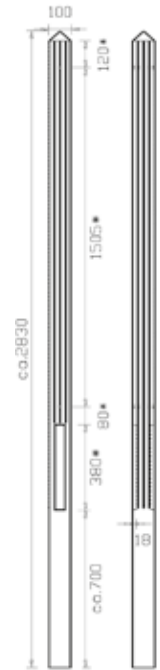


Holz-Betonsysteme Rijn

Berton® Betonpfost mit Diamantkopf, 3 Nuten und abgeschrägter Kante

Das Holzbetonsystem Rijn ähnelt dem IJssel-System, hat jedoch drei seitliche Rillen.

Diese Betonpfosten sind 280 cm lang und haben eine Nut, die sowohl für 1 glatte als auch für 1 schmale Motivgrundplatte geeignet ist.



Zwischenmodell

Länge pfost
10x10x280 cm

für Zaun:
180x180 cm

Weiß/grau
1.58470.....

Anthrazit
1.58570


Beschichtet
1.58570C



Holz-Betonsysteme Amstel

Berton® Betonpfost Leichtgewicht mit Diamantkopf und abgeschrägter Kante

Durch eine besondere Zusammensetzung der Materialien ist dieser leichtgewichtige Betonpfosten um einiges stärker als ein Standard-Betonpfosten. Diese leichtgewichtigen Betonpfosten haben ein Gewicht von 43 kg und lassen sich somit leichter handhaben als Standard-Betonpfosten.



- Zwischenmodell
- Eckmodell
- T-Modell
- Endmodell


Länge pfost
10x10x280 cm

für Zaun:
180x180 cm

Weiß/grau
1.52800.....

Anthrazit
1.53800

Beschichtet
1.53800C



Holz-Betonsysteme Scheide

Berton® Betonpfost mit Diamantkopf und abgeschrägter Kante

Unsere Betonpfosten mit einem Maß von 7,5x7,5 cm haben ein festes Kehlungsmaß, das sich sowohl für eine glatte als auch eine schmale Motiv-Unterplatte eignet. Es gibt zusätzliche vorgebohrte Löcher, so dass dieses System sowohl für 2 als auch für 2 mit 3 Zwischenleitungen geeignet ist.

Auf den Seite 20 finden Sie ein sehr umfangreiches Sortiment an Gartengittern für dieses Holzbetonsystem.


Neu



- Zwischenmodell
- Eckmodell
- Endmodell
- Zwischenmodell
- Eckmodell
- Endmodell

Länge pfost	für Zaun:
8.5x8.5x180 cm	90x180 cm
8.5x8.5x180 cm	90x180 cm
8.5x8.5x180 cm	90x180 cm
8.5x8.5x277 cm	180x180 cm
8.5x8.5x277 cm	180x180 cm
8.5x8.5x277 cm	180x180 cm

Wei/grau	Anthrazit	Beschichtet
1.58400.....	1.58500.....	1.58500C.....
1.58400H.....	1.58500H.....	1.58500HC.....
1.58400E.....	1.58500E.....	1.58500EC.....
1.58800.....	1.58900.....	1.58900C.....
1.58800H.....	1.58900H.....	1.58900HC.....
1.58800E.....	1.58900E.....	1.58900EC.....



* Die Abmessungen des Zauns hngen von der Lnge des Pfostens ab.
Die erforderlichen Abmessungen der Gartenscheibe entnehmen Sie der obigen Tabelle.



Holz-Betonssysteme Lek

Berton® Betonpfost Slimline mit Diamantkopf und abgeschrägter Kante

Unsere schmalen Betonpfosten mit einem Maß von 7,5x7,5 cm sind eine schlankere Version unserer Standard-Betonpfosten mit einem Maß von 10x10 cm. Die schmalen Betonpfosten haben ein Gewicht von 34 kg und lassen sich somit leichter handhaben als Standard-Betonpfosten. Trotz der geringeren Größe ist dieser Pfosten dank seiner Materialzusammensetzung besonders stabil. Seine mechanischen Eigenschaften sind mit denen der 10x10 cm-Pfosten vergleichbar.



- Zwischenmodell
- Endmodell

Länge pfost	für Zaun:
7.5x7.5x280 cm	180x180 cm
7.5x7.5x280 cm	180x180 cm

Weiß/grau
1.58600.....
1.58600E

Anthrazit
1.58700

Beschichtet
1.58700C



Holz-Betonsysteme Geul

Berton® Betonpfost mit Diamantkopf und abgeschrägter Kante. Für 2 glatte oder 2 schmale Motivplatten


Diese 280 cm langen Betonpfosten haben ein festes Kehlungsmaß, sodass man 2 glatte oder 2 schmale Motivplatten verarbeiten kann. Sie können auf den Platten eine Abdeckkappe platzieren. Darauf kommt ein Zaun mit einer Höhe von 150 cm mit Abdeckkappe.

Unser umfassendes Sichtschutzzaun-Sortiment für dieses Holz-Betonsystem finden Sie hier: Siehe ab Seite 20.



	Länge pfost	für Zaun:	Weiß/grau	Anthrazit	Beschichtet
<input type="checkbox"/> Zwischenmodell	10x10x280 cm	150x180 cm	1.58285.....	1.58385.....	1.58385C.....
<input type="checkbox"/> Zwischenmodell mit Kabeldurchführung	10x10x280 cm	150x180 cm	1.52702.....	1.53702.....	1.53702C.....
<input type="checkbox"/> Eckmodell	10x10x280 cm	150x180 cm	1.58285H.....	1.58385H.....	1.58385HC.....
<input type="checkbox"/> T-Modell	10x10x280 cm	150x180 cm	1.58285T.....	1.58385T.....	1.58385TC.....
<input type="checkbox"/> Endmodell	10x10x280 cm	150x180 cm	1.58285E.....	1.58385E.....	1.58385EC.....

Achtung: Wenn Sie schmale Motiv-Unterplatten nehmen, müssen Sie berücksichtigen, dass nur 1 Abdeckkappe genutzt werden kann. (die Kombination aus Beton-Abdeckkappen und Holz-Abdeckkappen ist auch möglich, aber dann muss der Zaun gekürzt werden).



Holz-Betonsysteme Schie

Berton® Betonpfost mit Diamantkopf und abgeschrägter Kante. Für 2 Motivplatten

Die 280 cm-Betonpfosten haben ein festes Kehlungsmaß, in denen 2 breite Motivplatten eingesetzt werden können.

Es können auch zwei schmale Felsmotivplatten und darauf eine Auffüllplatte mit Felsmotiv verwendet werden.


Die zuletzt genannte Möglichkeit hat den Vorteil, dass die Platten aufgrund ihres geringeren Gewichtes viel handlicher sind.

Diese Motivplatten werden über eine Nut-Feder-Verbindung zusammengesteckt und sind dadurch optisch mit zwei breiten Felsmotivplatten identisch. Als Abschluss dieser Platten wird eine Beton-Abdeckkappe aufgesetzt.

Über den Motivplatten wird ein Zaun mit 130 cm Höhe eingesetzt.

Über den Motivplatten wird ein Zaun mit 130 cm Höhe eingesetzt.

Unser umfassendes Sichtschutzzaun-Sortiment für dieses Holz-Betonsystem finden Sie hier: Seite 20.



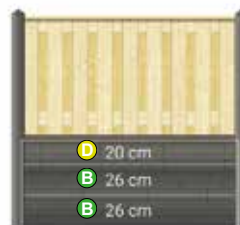

- Zwischenmodell
- Eckmodell
- T-Modell
- Endmodell

Länge pfost	für Zaun:
10x10x280 cm	130x180 cm
10x10x280 cm	130x180 cm
10x10x280 cm	130x180 cm
10x10x280 cm	130x180 cm

Weiß/grau
1.58030.....
1.58030H.....
1.58030T.....
1.58030E.....

Anthrazit
1.58001.....
1.58001H.....
1.58001T.....
1.58001E.....

Beschichtet
1.58001C.....
1.58001HC.....
1.58001TC.....
1.58001EC.....




Holz-Betonsysteme Zaan

Berton® Betonpfost mit flachem Kopf und breiter unterer schlitz für 1 glatte oder schmale Motivplatte

Diese Betonplatten haben eine Länge von 275 cm. Die Kehlung dieser Pfosten ist drei cm breit und hat eine Länge von 173 cm Unter dem Standard-Schlitz befindet sich ein breiterer Schlitz mit einer Breite von 4,5 cm und einer Höhe von 26 cm.

In diesem untersten breiten Schlitz kann eine Motiv-Unterplatte mit Motiv angebracht werden.

Der 173 cm lange Schlitz kann mit Stapelprofilen aus Holz aufgefüllt werden. Für den Abschluss können Sie die speziell zu diesem Zweck entwickelten verzinkten U-Profile benutzen. Ein umfassendes Sortiment an Stapelprofilen für dieses System finden Sie hier: Seiten 58, 62, 68, 71 und 72.




- Zwischenmodell
- Endmodell

Länge pfost
10x10x275 cm
10x10x275 cm

Weiß/grau
1.50275.....
1.50275E

Anthrazit
1.51275.....
1.51275E.....

Beschichtet
1.51275C.....
1.51275EC.....



* Die Zahl der erforderlichen Stapelprofile hängt von Nutzbreite und gewünschtem Profil ab.



U-Profil®
Für Stapelprofilen und ein unterplatte von 180 cm
1.59150 Verzinkt
1.59150Z Pulverbeschichtet Schwarz
1.59155Z Pulverbeschichtet Schwarz

Dieses Ergänzungsprofil können Sie dazu verwenden, um Ihr U-Profil wieder mit einer Lippe zu versehen, wenn Sie es auf Maß sägen müssen.

Diese speziell für Tuindeco entwickelten Produkte sind patentiert.




Holz-Betonsysteme Eems

Berton© Betonpfost mit flachem kopf

Die 270 cm langen Beton-Schlitzpfosten haben einen 3,8 cm breiten und 204 cm langen Schlitz. In diesen lässt sich eine glatte 180 cm-Unterplatte in Kombination mit einem 180 cm-Sichtschutzzaun darüber einsetzen. Das ganze kann man mit einem Holz-Verbindungsbalken abschließen, siehe Seite 19.

	Länge pfost	für Zaun:	Weiß/grau	Anthrazit	Beschichtet
 Zwischenmodell	10x10x270 cm	180x180 cm	1.50270.....	1.51270.....	1.51270C.....
 Endmodell	10x10x270 cm	180x180 cm	1.50270E.....	1.51270E.....	1.51270EC.....



Berton© Abdeckkappe

Die Abdeckkappe wird über die oberste Motivplatte montiert

180cm



Weiß/grau	Anthrazit	Beschichtet
1.59510.....	1.59515.....	1.59515C.....

Berton© Abdeckkappe

Die Abdeckkappe wird zum Abschluss auf einen geschlitzten Pfosten montiert

Zwischenmodell
Eckmodell
Endmodell
T-Modell




Weiß/grau	Anthrazit	Beschichtet
1.59550.....	1.59555.....	1.59555C.....
1.59550H.....	1.59555H.....	1.59555HC.....
1.59550E.....	1.59555E.....	1.59555EC.....
1.59550T.....	1.59555T.....	1.59555TC.....

Holz-Betonsysteme und Vollbetonsysteme Sparrne

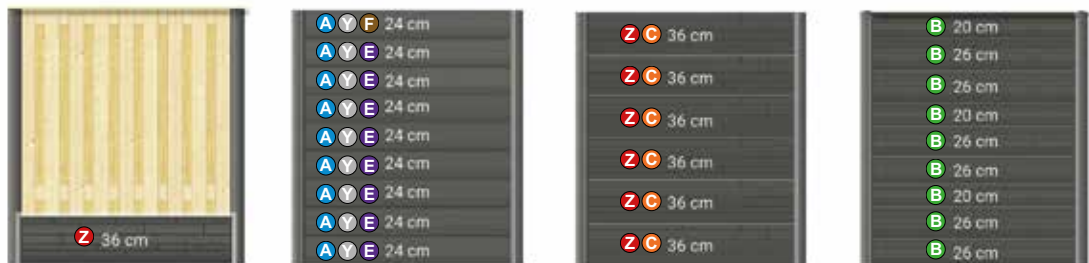
Berton® Betonpfost mit flachem kopf und abgeschrägter Kante, für zaune und/oder betonplatte

Die 280 cm langen Beton-Schlitzpfosten haben einen 3,8 cm breiten und 216 cm langen Schlitz. Hier kann man eine Kombination aus einer breiten Motivplatte mit einem 180 cm-Sichtschutzzaun darüber einsetzen, entweder mit einem Holz-Verbindungs balken als Abschluss (siehe seite 19). Sie können dieses System auch komplett mit glatten Unterplatten, glatten Stapelplatten oder Motivplatten nutzen.


Als Abschluss haben Sie die Wahl zwischen Abdeckplatten und Abdeckkappen oder einem Holz-Verbindungs balken.



	Länge pfost	Weiß/grau	Anthrazit	Beschichtet
Zwischenmodell	11.5x11.5x280 cm	1.54280.....	1.57280.....	1.57280C.....
Eckmodell	11.5x11.5x280 cm	1.54280H.....	1.57280H.....	1.57280HC.....
T-Modell	11.5x11.5x280 cm	1.54280T.....	1.57280T.....	1.57280TC.....
Endmodell	11.5x11.5x280 cm	1.54280E.....	1.57280E.....	1.57280EC.....



Bedingt durch Witterungseinflüsse und eine starke Wasserabsorption werden die Betonpfosten und -platten sich im Laufe der Zeit verfärben. Außerdem hat Beton die Eigenschaft, „auszublühen“. Dies wird Kalkausblühung genannt. Beide Probleme können vermieden werden, wenn Sie Ihre Betonpfosten und -platten werkseitig beschichten lassen. Die Beschichtung (Coating) kann auch separat erworben werden. Sie können die Betonpfosten und -platten dann selbst behandeln.



Vorteile einer Beschichtung:


- Eine „gepflegte“ Optik
- Schützt und verlängert die Lebensdauer
- Starke Verminderung der Wasserabsorption
- Farben bleiben länger erhalten
- Beschichteter Beton lässt sich gut und problemlos reinigen
- Verhindert Frost- und Hitzeschäden
- Oberflächenstruktur bleibt gänzlich intakt
- Effektives Mittel gegen Moos-, Algen- und Schimmelbefall
- Verhindert das Eindringen von Wasser, Schmutz, Öl und Säuren
- Vermindert die Kalkausblühung
- UV-stabil



Holz-Betonsysteme und Vollbetonsysteme Linde

Berton® Betonpfost mit flachem kopf und abgeschrägter Kante, für zaune und/oder betonplatte

Die 316 cm langen Beton-Schlitzpfosten haben einen 3,8 cm breiten und 252 cm langen Schlitz. Hierbei können Sie auch 2 Stück 180 cm breite Motivplatten mit einem 180 cm-Sichtschutzzaun darüber benutzen. Es können auch sieben Motivplatten in diesem Pfosten angebracht werden. Sie können dies mit einer Abdeckkappe und einer Abdeckhaube abschließen, oder aber einen Holz-Verbindungs balken wählen siehe seite 19.




- Zwischenmodell
- Eckmodell
- Endmodell

Länge pfost	
11.5x11.5x316 cm	
11.5x11.5x316 cm	
11.5x11.5x316 cm	

Weiß/grau	
1.54316.....	
1.54316H.....	
1.54316E.....	

Anthrazit	
1.57316.....	
1.57316H.....	
1.57316E.....	




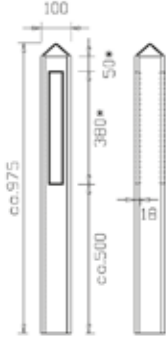
Beschichtet	
1.57316C.....	
1.57316HC.....	
1.57316EC.....	

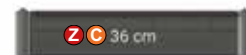



Gartenzaun- und beetpfosten Vliet

Berton® Betonpfost mit Diamantkopf und abgeschrägter Kante

In diesem System können sowohl eine breite als auch eine schmale Motivplatte und eine glatte Unterplatte verarbeitet werden. Die Kehlung dieser Pfosten beträgt 38 cm. Sie können dieses System als Stützmauer oder als niedrige Grundstückseinfriedung verwenden. Als Abschluss können Sie die Betonplatte mit einer Beton-Abdeckkappe abdecken.




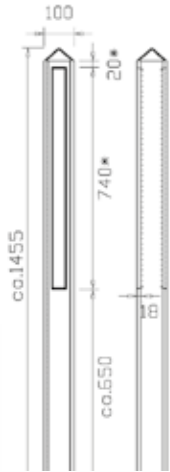
					
	Länge pfost	Weiß/grau	Anthrazit	Beschichtet	
<input type="checkbox"/>	Zwischenmodell	1.52104.....	1.53104.....	1.53104C.....	
<input type="checkbox"/>	Eckmodell	1.52104H.....	1.53104H.....	1.53104HC.....	
<input type="checkbox"/>	T-Modell	1.52104T.....	1.53104T.....	1.53104TC.....	
<input type="checkbox"/>	Endmodell	1.52104E.....	1.53104E.....	1.53104EC.....	



Gartenzaun- und beetpfosten Hunze

Berton® Betonpfost mit Diamantkopf und abgeschrägter Kante

In diesem System können Sie sowohl eine breite Unterplatte, schmale Motivplatten oder auch glatte Unterplatten verarbeiten. Die Kehlung dieser Pfosten beträgt 74 cm. Sie können dieses System als Stützmauer oder als niedrige Grundstückseinfriedung verwenden. Als Abschluss können Sie die Betonplatte mit einer Beton-Abdeckkappe abdecken.

					
	Länge pfost	Weiß/grau	Anthrazit	Beschichtet	
<input type="checkbox"/>	Zwischenmodell	1.52140.....	1.53140.....	1.53140C.....	
<input type="checkbox"/>	Eckmodell	1.52140H.....	1.53140H.....	1.53140HC.....	
<input type="checkbox"/>	T-Modell	1.52140T.....	1.53140T.....	1.53140TC.....	
<input type="checkbox"/>	Endmodell	1.52140E.....	1.53140E.....	1.53140EC.....	



Betonplatten

Auf dieser Seite finden Sie alle Bodenplatten. Auf jeder Bodenplatte ist ein Farb- / Buchstabencode angegeben. Dieser Code entspricht den schematischen Darstellungen der einzelnen Zaunsysteme. Auf diese Weise können Sie sehen, welche Bodenplatte in welchem System verwendet werden kann.

**Berton© Glatte Bodenplatte**

2 glatten Sichtkanten und einer Profil zum Wasserablauf

	Weiß/grau	Anthrazit	Beschichtet
Ⓞ 24x3.5x180 cm	1.55180	1.56180	1.56180C
Ⓐ 24x3.5x184 cm	1.55184	1.56184	1.56184C
ⓧ 24x3.5x224 cm	1.55224	1.56224	1.56224C

**Berton© Holzmotiv platte**

mit Feder und Nut und 2 Sichtseiten

	Weiß/grau	Anthrazit	Beschichtet
Ⓜ 20x4.8x184 cm	1.55520	1.56520	1.56520C
ⓔ 26x4.8x184 cm	1.55526	1.56526	1.56526C
Ⓢ 36x4.8x184 cm	1.55536	1.56536	1.56536C
Ⓩ 36x4.8x180 cm	1.55500	1.56500	1.56500C

**Berton© Holzmotiv platte**

mit Feder und Nut und 2 Sichtseiten

	Weiß/grau	Anthrazit	Beschichtet
Ⓢ 36x4.8x184 cm	1.55636	1.56636	1.56636C

**Berton© Römisches Motiv platte**

mit Feder und Nut und 2 Sichtseiten

	Weiß/grau	Anthrazit	Beschichtet
ⓔ 26x4.8x184 cm	1.55726	1.56726	1.56726C
Ⓢ 36x4.8x184 cm	1.55736	1.56736	1.56736C

**Berton© Profilholz Motiv platte**

mit Feder und Nut und 2 Sichtseiten

	Weiß/grau	Anthrazit	Beschichtet
ⓔ 26x4.8x184 cm	1.55826	1.56826	1.56826C

**Berton© Schiefer Motiv platte**

mit Feder und Nut und 2 Sichtseiten

	Weiß/grau	Anthrazit	Beschichtet
ⓔ 26x4.8x184 cm	1.55926	1.56926	1.56926C
Ⓢ 36x4.8x184 cm	1.55936	1.56936	1.56936C

**Berton© Stapelplatte**

mit Feder und Nut und 2 glatten Sichts

	Weiß/grau	Anthrazit	Beschichtet
ⓔ 24x3.5x184 cm mit Nut und Feder	1.55300	1.56300	1.56300C
Ⓜ 24x3.5x184 cm endplatte mit feder	1.55300E.....	1.56300E.....	1.56300EC.....

Beton füllblöcke 10 cm



- 1.59606** Weiß/grau
- 1.59605** Anthrazit
- Für die Füllung Schlitz am Betonpfosten

Beton-Befestigungszubehör Verzinkt



- 1.59001** Gelb verzinkt für die 10x10 pfo
- 1.59005** Gelb verzinkt für die 7.5x7.5 pfo
- 1.59018** Gelb verzinkt für die 8.5x8.5 pfo

Beton-Befestigungszubehör Edelstahl



- 1.59002** Edelstahl für die 10x10 pfo
- 1.59006** Edelstahl für die 7.5x7.5 pfo
- 1.59019** Edelstahl für die 8.5x8.5 pfo

Beton-Befestigungszubehör Verzinkt /beschichtet



- 1.590025** Anthrazit beschichtet für die 10x10 pfo
- 1.590065** Anthrazit beschichtet für die 7.5x7.5 pfo
- 1.590195** Anthrazit beschichtet für die 8.5x8.5 pfo

Neu

Zementestrich



- 1.93005** Schnellzementestrich 25 kg
- 1.93006** Zementestrich 25 kg
- Gebrauchsfertig, nur Wasser hinzufügen



Verbindungsbalken
Für Schlitzpfosten



- 35.0005** Imprägniertem Kiefernholz H3.5xB11.5xL400 cm
- 35.9005** Hartholz H3.5xB11.5xL400 cm



- 1.59013** Steinkleber-Set für Beton Kartusche 290 ml Für das Verleimen von Abdeckkappen



- 1.59003** Eck- bzw. Wandprofil



- 1.59016** Beschichtung für Beton 1 Ltr Matt/schwarz



- 1.59017** Reparaturset 100 ml Geeignet für anthrazit beschichteten Beton Mit Pinsel



8.14180
Sichtschtzzaun Aalsmeer
 H180xB180 cm
 19 Bretter von T1.0xB10.0 cm
 Zwischenleiste: T1.5xB5.0 cm
 Aus rohem, imprägniertem
 Kiefernholz, genietet



8.14186
Sichtschtzzaun Haaksbergen
 H180xB180 cm
 19 Bretter von T1.5xB14.0 cm
 Zwischenleiste: T1.5xB14.0 cm
 Aus gehobeltem, imprägniertem
 Kiefernholz,
 Mit Edelstahlschrauben verschraubt



8.14181
Sichtschtzzaun Ermelo
 H180xB180 cm
 19 Bretter von T1.0xB10.0 cm
 Zwischenleiste: T1.5xB5.0 cm
 Aus rohem, imprägniertem
 Kiefernholz, genietet



8.14190
Sichtschtzzaun Venray
 H180xB180 cm
 19 Bretter von T1.7xB14.0 cm
 Zwischenleiste: T1.7xB14.0 cm
 Aus gehobeltem, imprägniertem
 Kiefernholz,
 Mit Edelstahlschrauben verschraubt



8.14182
Sichtschtzzaun Den Haag
 H180xB180 cm
 15 Bretter von T1.5xB14.0 cm
 Zwischenleiste: T1.5xB7.0 cm
 Aus gehobeltem, imprägniertem
 Kiefernholz, verschraubt



8.14191
Sichtschtzzaun Prive
 H195xB180 cm
 19 Bretter von T1.6xB14.0 cm
 Zwischenleiste: T1.6xB14.0 cm
 Aus gehobeltem, imprägniertem
 Kiefernholz,
 Mit Edelstahlschrauben verschraubt



8.14183
Sichtschtzzaun Maastricht
 H180xB180 cm
 15 Bretter von T1.5xB14.0 cm
 Zwischenleiste: T1.5xB7.0 cm
 Aus gehobeltem, imprägniertem
 Kiefernholz, verschraubt



8.14188
Sichtschtzzaun Monaco
 H180xB180 cm
 19 Bretter von T1.6xB14.0 cm
 Zwischenleiste: keine
 Mit Ober- und Unterlatte
 Aus gehobeltem, imprägniertem
 Kiefernholz,
 Mit Edelstahlschrauben verschraubt



8.14184
Sichtschtzzaun Uden
 H180xB180 cm
 15 Bretter von T1.5xB14.0 cm
 Zwischenleiste: T1.5xB7.0 cm
 Aus gehobeltem, imprägniertem
 Kiefernholz,
 Mit Edelstahlschrauben verschraubt



8.80086
Sichtschtzzaun Twente
 H180xB180 cm
 11 Bretter von T1.8xB20.0 cm
 Zwischenleiste: keine
 Mit Ober- und Unterlatte
 Aus gehobeltem, imprägniertem
 Kiefernholz,
 Mit Edelstahlschrauben verschraubt



8.14185
Sichtschtzzaun Erica
 H180xB180 cm
 15 Bretter von T1.6xB14.0 cm
 Zwischenleiste: T1.6xB7.0 cm
 Aus gehobeltem, imprägniertem
 Kiefernholz,
 Mit Edelstahlschrauben verschraubt



8.14189
Sichtschtzzaun Losser
 H180xB180 cm
 11 Bretter von T1.8xB20.0 cm
 Zwischenleiste: keine
 Mit Ober- und Unterlatte
 Aus rohem, imprägniertem
 Kiefernholz,
 Mit Edelstahlschrauben verschraubt





8.10180
Sichtsutzzaun Coevorden 180
 H180xB180 cm
 15 Bretter von T1.6xB14.0 cm
 Zwischenleiste: T1.6xB14.0 cm
 Aus gehobeltem, imprägniertem
 Kiefernholz,
 Mit Edelstahlschrauben verschraubt



8.11180
Sichtsutzzaun Vasse 180
 H180xB180 cm
 17 Bretter von T1.6xB14.0 cm
 Zwischenleiste: T1.6xB14.0 cm
 Aus gehobeltem, imprägniertem
 Kiefernholz,
 Mit Edelstahlschrauben verschraubt



8.10150
Sichtsutzzaun Coevorden 150
 H150xB180 cm
 15 Bretter von T1.6xB14.0 cm
 Zwischenleiste: T1.6xB14.0 cm
 Aus gehobeltem, imprägniertem
 Kiefernholz,
 Mit Edelstahlschrauben verschraubt



8.11150
Sichtsutzzaun Vasse 150
 H150xB180 cm
 17 Bretter von T1.6xB14.0 cm
 Zwischenleiste: T1.6xB14.0 cm
 Aus gehobeltem, imprägniertem
 Kiefernholz,
 Mit Edelstahlschrauben verschraubt



8.10130
Sichtsutzzaun Coevorden 130
 H130xB180 cm
 15 Bretter von T1.6xB14.0 cm
 Zwischenleiste: T1.6xB14.0 cm
 Aus gehobeltem, imprägniertem
 Kiefernholz,
 Mit Edelstahlschrauben verschraubt



8.11130
Sichtsutzzaun Vasse 130
 H130xB180 cm
 17 Bretter von T1.6xB14.0 cm
 Zwischenleiste: T1.6xB14.0 cm
 Aus gehobeltem, imprägniertem
 Kiefernholz,
 Mit Edelstahlschrauben verschraubt



8.10090
Sichtsutzzaun Coevorden 90
 H90xB180 cm
 15 Bretter von T1.6xB14.0 cm
 Zwischenleiste: T1.6xB14.0 cm
 Aus gehobeltem, imprägniertem
 Kiefernholz,
 Mit Edelstahlschrauben verschraubt



8.11090
Sichtsutzzaun Vasse 90
 H90xB180 cm
 17 Bretter von T1.6xB14.0 cm
 Zwischenleiste: T1.6xB14.0 cm
 Aus gehobeltem, imprägniertem
 Kiefernholz,
 Mit Edelstahlschrauben verschraubt



8.10918
**Sichtsutzzaun Coevorden
 reduzierung**
 H180>90xB180 cm
 15 Bretter von T1.6xB14.0 cm
 Zwischenleiste: T1.6xB14.0 cm
 Aus gehobeltem, imprägniertem
 Kiefernholz,
 Mit Edelstahlschrauben verschraubt



8.11918
**Sichtsutzzaun Vasse
 reduzierung**
 H180xB180 cm
 17 Bretter von T1.6xB14.0 cm
 Zwischenleiste: T1.6xB14.0 cm
 Aus gehobeltem, imprägniertem
 Kiefernholz,
 Mit Edelstahlschrauben verschraubt





8.12180
Sichtschutzzaun Enschede 180
 H180xB180 cm
 19 Bretter von T1.6xB14.0 cm
 Zwischenleiste: T1.6xB14.0 cm
 Aus gehobeltem, imprägniertem
 Kiefernholz,
 Mit Edelstahlschrauben verschraubt



8.13180
Sichtschutzzaun Zaltbommel 180
 H180xB180 cm
 21 Bretter von T1.6xB14.0 cm
 Zwischenleiste: T1.6xB14.0 cm
 Aus gehobeltem, imprägniertem
 Kiefernholz,
 Mit Edelstahlschrauben verschraubt



8.12150
Sichtschutzzaun Enschede 150
 H150xB180 cm
 19 Bretter von T1.6xB14.0 cm
 Zwischenleiste: T1.6xB14.0 cm
 Aus gehobeltem, imprägniertem
 Kiefernholz,
 Mit Edelstahlschrauben verschraubt



8.13150
Sichtschutzzaun Zaltbommel 150
 H150xB180 cm
 21 Bretter von T1.6xB14.0 cm
 Zwischenleiste: T1.6xB14.0 cm
 Aus gehobeltem, imprägniertem
 Kiefernholz,
 Mit Edelstahlschrauben verschraubt



8.12130
Sichtschutzzaun Enschede 130
 H130xB180 cm
 19 Bretter von T1.6xB14.0 cm
 Zwischenleiste: T1.6xB14.0 cm
 Aus gehobeltem, imprägniertem
 Kiefernholz,
 Mit Edelstahlschrauben verschraubt



8.13130
Sichtschutzzaun Zaltbommel 130
 H130xB180 cm
 21 Bretter von T1.6xB14.0 cm
 Zwischenleiste: T1.6xB14.0 cm
 Aus gehobeltem, imprägniertem
 Kiefernholz,
 Mit Edelstahlschrauben verschraubt



8.12090
Sichtschutzzaun Enschede 90
 H90xB180 cm
 19 Bretter von T1.6xB14.0 cm
 Zwischenleiste: T1.6xB14.0 cm
 Aus gehobeltem, imprägniertem
 Kiefernholz,
 Mit Edelstahlschrauben verschraubt



8.13090
Sichtschutzzaun Zaltbommel 90
 H90xB180 cm
 21 Bretter von T1.6xB14.0 cm
 Zwischenleiste: T1.6xB14.0 cm
 Aus gehobeltem, imprägniertem
 Kiefernholz,
 Mit Edelstahlschrauben verschraubt



8.12918
**Sichtschutzzaun Enschede
 reduzierung**
 H180>90xB180 cm
 19 Bretter von T1.6xB14.0 cm
 Zwischenleiste: T1.6xB14.0 cm
 Aus gehobeltem, imprägniertem
 Kiefernholz,
 Mit Edelstahlschrauben verschraubt



8.13918
**Sichtschutzzaun Zaltbommel
 reduzierung**
 H180>90xB180 cm
 21 Bretter von T1.6xB14.0 cm
 Zwischenleiste: T1.6xB14.0 cm
 Aus gehobeltem, imprägniertem
 Kiefernholz,
 Mit Edelstahlschrauben verschraubt





8.14196
Sichtschutzzaun Eindhoven
 H180xB180 cm
 17 Bretter mit T1.6xB14.0 cm
 Zwischenleiste: T1.6xB14.0 cm
 Gehobelt
 Imprägniertes Kiefernholz,
 Mit Edelstahlschrauben verschraubt



Neu

Abdeckleiste Solide aus imprägniertem Kiefernholz

Gehobelt, für gerade Sichtschutzzäune



- 35.0918** Pyramide 180 cm (2-Bretter-Zwischenraum)
- 35.1018** Pyramide 180 cm (3-Bretter-Zwischenraum)
- 35.1024** Pyramide 240 cm (3-Bretter-Zwischenraum)



8.14193
Sichtschutzzaun Breda
 H180xB180 cm
 19 Bretter von T1.6xB14.0 cm
 Zwischenleiste: T1.6xB14.0 cm
 Aus gehobeltem, imprägniertem Kiefernholz,
 Mit Edelstahlschrauben verschraubt



Neu

Abdeckleiste aus imprägniertem Kiefernholz

Gehobelt, für gerade und abgerundete Sichtschutzzäune



- 35.0818** 183 cm
- 35.0824** 240 cm



8.14195
Sichtschutzzaun Tilburg
 H180xB180 cm
 21 Bretter von T1.6xB14.0 cm
 Zwischenleiste: T1.6xB14.0 cm
 Aus gehobeltem, imprägniertem Kiefernholz,
 Mit Edelstahlschrauben verschraubt



Neu

Abdeckleiste aus imprägniertem Kiefernholz

Gehobelt, für gerade Sichtschutzzäune

- 35.0318** Pyramide 180 cm (3-Bretter-Zwischenraum)





8.61180
Sichtschutzzaun Azewijn 180
 H180xB180 cm
 19 Bretter von T1.6xB14.5 cm
 Zwischenleiste: T1.6xB14.5 cm
 Aus gehobeltem, imprägniertem
 mitteleuropäischem Fichtenholz,
 Mit Edelstahlschrauben verschraubt



Abdeckleiste aus imprägniertem Fichtenholz

Gehobelt, für gerade und abgerundete Sichtschutzzäune

35.2018 Pyramide 180 cm
 (3-Bretter-
 Zwischenraum)



8.61130
Sichtschutzzaun Azewijn 130
 H130xB180 cm
 19 Bretter von T1.6xB14.5 cm
 Zwischenleiste: T1.6xB14.5 cm
 Aus gehobeltem, imprägniertem
 mitteleuropäischem Fichtenholz,
 Mit Edelstahlschrauben verschraubt



Abdeckleiste aus imprägniertem Fichtenholz

Gehobelt, für gerade und abgerundete Sichtschutzzäune

35.3018 Rechteckig
 180 cm
 (3-Bretter-
 Zwischenraum)



8.62180
Sichtschutzzaun Dordrecht
 H180xB180 cm
 19 Bretter von T1.8xB14.5 cm
 Zwischenleiste: T1.8xB14.5 cm
 Aus gehobeltem, imprägniertem
 nordschwedischem Fichtenholz,
 Mit Edelstahlschrauben verschraubt





8.92180
Sichtschatztaun Casablanca 180
 H180xB180 cm
 19 Bretter mit T1.6xB14.0 cm
 Zwischenleiste: T1.6xB14.0 cm
 Gehobelt
 Red Class Wood
 Mit Edelstahl schrauben verschraubt



8.91180
Sichtschatztaun Tanger
 H180xB180 cm
 17 Bretter mit T1.6xB14.0 cm
 Zwischenleiste: T1.6xB14.0 cm
 Gehobelt
 Red Class Wood
 Mit Edelstahl schrauben verschraubt



8.92150
Sichtschatztaun Casablanca 150
 H150xB180 cm
 19 Bretter mit T1.6xB14.0 cm
 Zwischenleiste: T1.6xB14.0 cm
 Gehobelt
 Red Class Wood
 Mit Edelstahl schrauben verschraubt



8.93180
Sichtschatztaun Agadir 180
 H180xB180 cm

21 Bretter mit T1.6xB14.0 cm
 Zwischenleiste: T1.6xB14.0 cm
 Gehobelt
 Red Class Wood
 Mit Edelstahl schrauben verschraubt



Abdeckleiste aus Red Class Wood

Gehobelt, getrocknet, für gerade sichtschatztaune



35.4018 Pyramide 180 cm
 (3-Bretter-
 Zwischenraum)



8.92130
Sichtschatztaun Casablanca 130
 H130xB180 cm
 19 Bretter mit T1.6xB14.0 cm
 Zwischenleiste: T1.6xB14.0 cm
 Gehobelt
 Red Class Wood
 Mit Edelstahl schrauben verschraubt



Neu

RED CLASS WOOD

Vorteilde Red Class Wood

Bei Produkten der Red Class Wood handelt es sich um PEFC/FSC-geprüfte Holzprodukte mit einer längeren Haltbarkeit als Lärche/Douglasie, solange kein Kontakt mit dem Boden besteht. Bei unbearbeiteter Nutzung ohne Bodenkontakt sind sie für 10 Jahre garantiert.

Weitere Vorteile:

- Bis zu 4 x länger farbbeständig als Lärche/Douglasie
- Ökologisch vertretbarer Produktionsprozess
- Vor der Behandlung künstlich getrocknet, und somit viel stabiler und maßbeständiger bei Verarbeitung und Nutzung
- Nach dem Trocknen gehobelt, wodurch eine sehr glatte Oberfläche entsteht
- Ausgewähltes Holz, das häufig astfrei ist
- Frei von Schwermetallen



8.92090
Sichtschatztaun Casablanca 90
 H90xB180 cm
 19 Bretter mit T1.6xB14.0 cm
 Zwischenleiste: T1.6xB14.0 cm
 Gehobelt
 Red Class Wood
 Mit Edelstahl schrauben verschraubt



8.92918
Sichtschatztaun Casablanca abgeschrägt
 H180>90xB180 cm
 19 Bretter mit T1.6xB14.0 cm
 Zwischenleiste: T1.6xB14.0 cm
 Gehobelt
 Red Class Wood
 Mit Edelstahl schrauben verschraubt



8.90180
Sichtschatztaun Marrakesh
 H180xB180 cm
 15 Bretter mit T1.6xB14.0 cm
 Zwischenleiste: T1.6xB14.0 cm
 Gehobelt
 Red Class Wood
 Mit Edelstahl schrauben verschraubt





8.30180
Sichtschutzzaun Antwerpen
 H180xB180 cm
 15 Bretter von T1.6xB14.0 cm
 Zwischenleiste: T1.6xB14.0 cm
 Aus gehobeltes, grauem
 gespritztem Kiefernholz,
 Mit Edelstahlschrauben verschraubt



8.31180
Sichtschutzzaun Luik
 H180xB180 cm
 17 Bretter von T1.6xB14.0 cm
 Zwischenleiste: T1.6xB14.0 cm
 Aus gehobeltes, grauem
 gespritztem Kiefernholz,
 Mit Edelstahlschrauben verschraubt



8.32180
Sichtschutzzaun Brussel 180
 H180xB180 cm
 19 Bretter von T1.6xB14.0 cm
 Zwischenleiste: T1.6xB14.0 cm
 Aus gehobeltes, grauem
 gespritztem Kiefernholz,
 Mit Edelstahlschrauben verschraubt



8.33180
Sichtschutzzaun Gent 180
 H180xB180 cm
 21 Bretter von T1.6xB14.0 cm
 Zwischenleiste: T1.6xB14.0 cm
 Aus gehobeltes, grauem
 gespritztem Kiefernholz,
 Mit Edelstahlschrauben verschraubt



8.32150
Sichtschutzzaun Brussel 150
 H150xB180 cm
 19 Bretter von T1.6xB14.0 cm
 Zwischenleiste: T1.6xB14.0 cm
 Aus gehobeltes, grauem
 gespritztem Kiefernholz,
 Mit Edelstahlschrauben verschraubt



8.33150
Sichtschutzzaun Gent 150
 H150xB180 cm
 21 Bretter von T1.6xB14.0 cm
 Zwischenleiste: T1.6xB14.0 cm
 Aus gehobeltes, grauem
 gespritztem Kiefernholz,
 Mit Edelstahlschrauben verschraubt



8.32130
Sichtschutzzaun Brussel 130
 H130xB180 cm
 19 Bretter von T1.6xB14.0 cm
 Zwischenleiste: T1.6xB14.0 cm
 Aus gehobeltes, grauem
 gespritztem Kiefernholz,
 Mit Edelstahlschrauben verschraubt



8.33130
Sichtschutzzaun Gent 130
 H130xB180 cm
 21 Bretter von T1.6xB14.0 cm
 Zwischenleiste: T1.6xB14.0 cm
 Aus gehobeltes, grauem
 gespritztem Kiefernholz,
 Mit Edelstahlschrauben verschraubt



8.32090
Sichtschutzzaun Brussel 90
 H90xB180 cm
 19 Bretter von T1.6xB14.0 cm
 Zwischenleiste: T1.6xB14.0 cm
 Aus gehobeltes, grauem
 gespritztem Kiefernholz,
 Mit Edelstahlschrauben verschraubt



8.33090
Sichtschutzzaun Gent 90
 H90xB180 cm
 21 Bretter von T1.6xB14.0 cm
 Zwischenleiste: T1.6xB14.0 cm
 Aus gehobeltes, grauem
 gespritztem Kiefernholz,
 Mit Edelstahlschrauben verschraubt



8.32918
**Sichtschutzzaun Brussel
 reduzierung**
 H180>90xB180 cm
 19 Bretter von T1.6xB14.0 cm
 Zwischenleiste: T1.6xB14.0 cm
 Aus gehobeltes, grauem
 gespritztem Kiefernholz,
 Mit Edelstahlschrauben verschraubt



8.33918
**Sichtschutzzaun Gent
 reduzierung**
 H180>90xB180 cm
 21 Bretter von T1.6xB14.0 cm
 Zwischenleiste: T1.6xB14.0 cm
 Aus gehobeltes, grauem
 gespritztem Kiefernholz,
 Mit Edelstahlschrauben verschraubt





8.34180
Sichtschutzzaun Jack
 H180xB180 cm
 11 Bretter von T2.0xB20.0 cm
 Zwischenleiste: keine
 Mit Ober- und Unterlatte
 Aus rohem, grauem
 gespritztem Kiefernholz,
 Mit Edelstahlschrauben verschraubt



8.34130
Sichtschutzzaun Ellen 130
 H130xB180 cm
 19 Bretter von T1.7xB14.5 cm
 Zwischenleiste: T1.7xB14.5 cm
 Aus rohem, grauem
 gespritztem Kiefernholz,
 Mit Edelstahlschrauben verschraubt



8.34181
Sichtschutzzaun Mark
 H180xB180 cm
 15 Bretter von T1.7xB14.5 cm
 Zwischenleiste: T1.7xB14.5 cm
 Aus rohem, grauem
 gespritztem Kiefernholz,
 Mit Edelstahlschrauben verschraubt



8.34183
Sichtschutzzaun Daphne
 H180xB180 cm
 19 Bretter mit T1.6xB14.0 cm
 Zwischenleiste: T1.6xB14.0 cm
 Aus rohem,
 Larchen, grau gespritzt,
 mit Edelstahlschrauben verschraubt



8.34182
Sichtschutzzaun Ellen 180
 H180xB180 cm
 19 Bretter von T1.7xB14.5 cm
 Zwischenleiste: T1.7xB14.5 cm
 Aus rohem, grauem
 gespritztem Kiefernholz,
 Mit Edelstahlschrauben verschraubt



Abdeckleiste grau gespritzt
 Gehobelt, für gerade Sichtschutzzäune



35.1018OG Pyramide 180 cm
 (3-Bretter-
 Zwischenraum)





8.20180
Sichtsutzzaun Zillertal
 H180xB180 cm
 15 Bretter von T1.6xB14.0 cm
 Zwischenleiste: T1.6xB14.0 cm
 Aus gehobeltem, unbehandeltem
 lärchenholz/douglasie
 Mit Edelstahlschrauben verschraubt



8.21180
Sichtsutzzaun Salzburg
 H180xB180 cm
 17 Bretter von T1.6xB14.0 cm
 Zwischenleiste: T1.6xB14.0 cm
 Aus gehobeltem, unbehandeltem
 lärchenholz/douglasie
 Mit Edelstahlschrauben verschraubt



8.22180
Sichtsutzzaun Zwarte Woud 180
 H180xB180 cm
 19 Bretter von T1.6xB14.0 cm
 Zwischenleiste: T1.6xB14.0 cm
 Aus gehobeltem, unbehandeltem
 lärchenholz/douglasie
 Mit Edelstahlschrauben verschraubt



8.23180
Sichtsutzzaun Harz 180
 H180xB180 cm
 21 Bretter von T1.6xB14.0 cm
 Zwischenleiste: T1.6xB14.0 cm
 Aus gehobeltem, unbehandeltem
 lärchenholz/douglasie
 Mit Edelstahlschrauben verschraubt



8.22150
Sichtsutzzaun Zwarte Woud 150
 H150xB180 cm
 19 Bretter von T1.6xB14.0 cm
 Zwischenleiste: T1.6xB14.0 cm
 Aus gehobeltem, unbehandeltem
 lärchenholz/douglasie
 Mit Edelstahlschrauben verschraubt



8.23150
Sichtsutzzaun Harz 150
 H150xB180 cm
 21 Bretter von T1.6xB14.0 cm
 Zwischenleiste: T1.6xB14.0 cm
 Aus gehobeltem, unbehandeltem
 lärchenholz/douglasie
 Mit Edelstahlschrauben verschraubt



8.22130
Sichtsutzzaun Zwarte Woud 130
 H130xB180 cm
 19 Bretter von T1.6xB14.0 cm
 Zwischenleiste: T1.6xB14.0 cm
 Aus gehobeltem, unbehandeltem
 lärchenholz/douglasie
 Mit Edelstahlschrauben verschraubt



8.23130
Sichtsutzzaun Harz 130
 H130xB180 cm
 21 Bretter von T1.6xB14.0 cm
 Zwischenleiste: T1.6xB14.0 cm
 Aus gehobeltem, unbehandeltem
 lärchenholz/douglasie
 Mit Edelstahlschrauben verschraubt



8.22090
Sichtsutzzaun Zwarte Woud 90
 H90xB180 cm
 19 Bretter von T1.6xB14.0 cm
 Zwischenleiste: T1.6xB14.0 cm
 Aus gehobeltem, unbehandeltem
 lärchenholz/douglasie
 Mit Edelstahlschrauben verschraubt



8.23090
Sichtsutzzaun Harz 90
 H90xB180 cm
 21 Bretter von T1.6xB14.0 cm
 Zwischenleiste: T1.6xB14.0 cm
 Aus gehobeltem, unbehandeltem
 lärchenholz/douglasie
 Mit Edelstahlschrauben verschraubt



8.22918
Sichtsutzzaun Zwarte Woud reduzierung
 H180>90xB180 cm
 19 Bretter von T1.6xB14.0 cm
 Zwischenleiste: T1.6xB14.0 cm
 Aus gehobeltem, unbehandeltem
 lärchenholz/douglasie
 Mit Edelstahlschrauben verschraubt



8.23918
Sichtsutzzaun Harz reduzierung
 H180>90xB180 cm
 21 Bretter von T1.6xB14.0 cm
 Zwischenleiste: T1.6xB14.0 cm
 Aus gehobeltem, unbehandeltem
 lärchenholz/douglasie
 Mit Edelstahlschrauben verschraubt





8.24180
Sichtschutzzaun Winterberg
 H180xB180 cm
 15 Bretter von T1.6xB14.0 cm
 Zwischenleiste: T1.6xB14.0 cm
 Aus rohem, unbehandeltem
 lärchen/douglasie
 Mit Edelstahlschrauben verschraubt



8.24186
Sichtschutzzaun Saksen
 H180xB180 cm
 11 Bretter von T1.8xB20.0 cm
 Zwischenleiste: keine
 Mit Ober- und Unterlatte, gehobelt,
 lärchenholz/douglasie
 Mit Edelstahlschrauben verschraubt



8.24184
Sichtschutzzaun Innsbruck
 H180xB180 cm
 17 Bretter von T1.6xB14.0 cm
 Zwischenleiste: T1.6xB14.0 cm
 Aus rohem, unbehandeltem
 lärchen/douglasie
 Mit Edelstahlschrauben verschraubt



8.24182
**Rhombus-Sichtschutzelement
 Klagenfurt 180**
 H180xB180 cm
 26 Bretter von T1.6xB5.8/6.9 cm
 Zwischenleiste: T1.6xB6.8 cm
 Gehobelt, getrocknet,
 unbehandeltem Lärchen/Douglasie
 Mit Edelstahlschrauben verschraubt



8.24187
Sichtschutzzaun Solden
 H180xB180 cm
 19 Bretter mit T1.6xB14.0 cm
 Zwischenleiste: T1.6xB14.0 cm
 Aus rohem
 Lärche/Douglasie
 mit Edelstahlschrauben verschraubt



8.24092
Rhombuszaun Klagenfurt 90
 H90xB180 cm
 28 Bretter von T1.6xB5.8/6.9 cm
 Zwischenleiste: T1.6xB6.8 cm
 Gehobelt, getrocknet,
 unbehandeltem Lärchen/Douglasie
 Mit Edelstahlschrauben verschraubt
 Eine Ansichtsseite



Neu

Abdeckleiste aus Lärchen-/Douglasienholz
 Gehobelt, unbehandeltem für gerade sichtschutzzäune

35.8018 Pyramide 180 cm
 (3-Bretter-
 Zwischenraum)



Lärche/Douglasie Rhombus Latte
 Gehobelt, getrocknet, unbehandeltem

45.5335 2.0x6.7x180 cm
45.5336 2.0x6.7x360 cm



8.24185
Sichtschutzzaun Saarland
 H180xB180 cm
 11 Bretter von T1.8xB20.0 cm
 Zwischenleiste: keine
 Mit Ober- und Unterlatte
 Aus rohem, lärchenholz/douglasie
 Mit Edelstahlschrauben verschraubt





8.54182
Sichtschutzzaun Sabien
 H180xB180 cm
 15 Bretter mit T1.6xB14.0 cm
 Zwischenleiste: T1.6xB14.0 cm
 Aus rohem
 Lärche/Douglasie, schwarz
 getaucht,
 Mit Edelstahlschrauben verschraubt



8.55180
Sichtschutzzaun Marlies 180
 H180xB180 cm
 19 Bretter mit T1.6xB14.0 cm
 Zwischenleiste: T1.6xB14.0 cm
 Aus rohem
 Lärche/Douglasie, schwarz
 getaucht
 Mit Edelstahlschrauben verschraubt



8.54183
Sichtschutzzaun Karin
 H180xB180 cm
 17 Bretter mit T1.6xB14.0 cm
 Zwischenleiste: T1.6xB14.0 cm
 Aus rohem
 Lärche/Douglasie, schwarz
 getaucht,
 Mit Edelstahlschrauben verschraubt



8.55090
Sichtschutzzaun Marlies 90
 H90xB180 cm
 19 Bretter mit T1.6xB14.0 cm
 Zwischenleiste: T1.6xB14.0 cm
 Aus rohem
 Lärche/Douglasie, schwarz
 getaucht,
 Mit Edelstahlschrauben verschraubt



selbstbau Sichtschutzzaun Helsinki
 Dieser Zaun wird zerlegt geliefert, dh Sie müssen den Zaun selbst
 zusammenbauen.



- 15.3144** Holzrahmen
31x44 mm-
Leisten
schwarz gespritzt
- 37.8799ZW** Stülpschalungs-
Verkleidung (10
Leisten, für 1
Seite)
- 35.1670ZW** Abdeckleiste
1.6x7x180 cm

Neu





8.52180
Sichtschutzzaun Stuttgart 180
 H180xB180 cm
 19 Bretter von T1.6xB14.0 cm
 Zwischenleiste: T1.6xB14.0 cm
 Aus schwarz gespritztem
 Kiefernholz,
 Mit Edelstahlschrauben verschraubt



8.53180
Sichtschutzzaun Dresden 180
 H180xB180 cm
 21 Bretter von T1.6xB14.0 cm
 Zwischenleiste: T1.6xB14.0 cm
 Gehobelt, aus schwarz gespritztem
 Kiefernholz,
 Mit Edelstahlschrauben verschraubt



8.52150
Sichtschutzzaun Stuttgart 150
 H150xB180 cm
 19 Bretter von T1.6xB14.0 cm
 Zwischenleiste: T1.6xB14.0 cm
 Aus gehobeltem, schwarz
 gespritztem Kiefernholz,
 Mit Edelstahlschrauben verschraubt



8.53150
Sichtschutzzaun Dresden 150
 H150xB180 cm
 21 Bretter von T1.6xB14.0 cm
 Zwischenleiste: T1.6xB14.0 cm
 Aus gehobeltem, schwarz
 gespritztem Kiefernholz,
 Mit Edelstahlschrauben verschraubt



8.52130
Sichtschutzzaun Stuttgart 130
 H130xB180 cm
 19 Bretter von T1.6xB14.0 cm
 Zwischenleiste: T1.6xB14.0 cm
 Aus gehobeltem, schwarz
 gespritztem Kiefernholz,
 Mit Edelstahlschrauben verschraubt



8.53130
Sichtschutzzaun Dresden 130
 H130xB180 cm
 21 Bretter von T1.6xB14.0 cm
 Zwischenleiste: T1.6xB14.0 cm
 Aus gehobeltem, schwarz
 gespritztem Kiefernholz,
 Mit Edelstahlschrauben verschraubt



8.52090
Sichtschutzzaun Stuttgart 90
 H90xB180 cm
 19 Bretter von T1.6xB14.0 cm
 Zwischenleiste: T1.6xB14.0 cm
 Aus gehobeltem, schwarz
 gespritztem Kiefernholz,
 Mit Edelstahlschrauben verschraubt



8.53090
Sichtschutzzaun Dresden 90
 H90xB180 cm
 21 Bretter von T1.6xB14.0 cm
 Zwischenleiste: T1.6xB14.0 cm
 Aus gehobeltem, schwarz
 gespritztem Kiefernholz,
 Mit Edelstahlschrauben verschraubt



8.52918
**Sichtschutzzaun Stuttgart
 reduzierung**
 H180>90xB180 cm
 19 Bretter von T1.6xB14.0 cm
 Zwischenleiste: T1.6xB14.0 cm
 Aus gehobeltem, schwarz
 gespritztem Kiefernholz,
 Mit Edelstahlschrauben verschraubt



8.53918
**Sichtschutzzaun Dresden
 reduzierung**
 H180>90xB180 cm
 21 Bretter von T1.6xB14.0 cm
 Zwischenleiste: T1.6xB14.0 cm
 Aus gehobeltem, schwarz
 gespritztem Kiefernholz,
 Mit Edelstahlschrauben verschraubt





8.50180
Sichtschutzzaun Hamburg
 H180xB180 cm
 15 Bretter von T1.6xB14.0 cm
 Zwischenleiste: T1.6xB14.0 cm
 Aus gehobeltem, schwarz
 gespritztem Kiefernholz,
 Mit Edelstahlschrauben verschraubt



8.54184
Sichtschutzzaun Kassel
 H180xB180 cm
 19 Bretter mit T1.6xB14.0 cm
 Zwischenleiste: T1.6xB14.0 cm
 Gehobelt
 Kiefernholz schwarz gespritzt,
 mit Edelstahlschrauben verschraubt



Neu

Abdeckleiste schwarz gespritzt
 Gehobelt, gerade sichtschutzzäune



35.1018ZW Pyramide 180 cm
 (3-Bretter-
 Zwischenraum)



8.51180
Sichtschutzzaun Koblenz
 H180xB180 cm
 17 Bretter von T1.6xB14.0 cm
 Zwischenleiste: T1.6xB14.0 cm
 Gehobelt, aus schwarz gespritztem
 Kiefernholz,
 Mit Edelstahlschrauben verschraubt



8.54180
Sichtschutzzaun Fulda
 H180xB180 cm
 21 Bretter von T1.6xB14.0 cm
 Zwischenleiste: T1.6xB14.0 cm
 Gehobelt, aus schwarz gespritztem
 Kiefernholz,
 Mit Edelstahlschrauben verschraubt



Grundierung

Für die Nachbearbeitung von gesägten und geschraubten Teilen

38.2595 Schwarz 1 l



8.54181
Sichtschutzzaun Rosenheim
 H180xB180 cm
 11 Bretter mit T1.8xB20.0 cm
 Zwischenleiste: keine
 Mit Ober- und Unterleiste
 ausgestattet,
 Rohholz,
 Kiefernholz schwarz gespritzt,
 mit Edelstahlschrauben verschraubt



Neu





8.40180
Sichtsutzzaun Kampen 180
 H180xB180 cm
 15 Bretter von T1.4xB14.0 cm
 Zwischenleiste: T1.4xB14.0 cm
 Vorderseite 2 V-Nuten
 Aus gehobeltem Hartholz,
 Mit Edelstahlschrauben verschraubt



8.40090
Sichtsutzzaun Kampen 90
 H90xB180 cm
 15 Bretter von T1.4xB14.0 cm
 Zwischenleiste: T1.4xB14.0 cm
 Vorderseite 2 V-Nuten
 Aus gehobeltem Hartholz,
 Mit Edelstahlschrauben verschraubt



8.42180
Sichtsutzzaun Dronten 180
 H180xB180 cm
 19 Bretter von T1.4xB14.0 cm
 Zwischenleiste: T1.4xB14.0 cm
 Vorderseite 2 V-Nuten
 Aus gehobeltem Hartholz,
 Mit Edelstahlschrauben verschraubt



8.43180
Sichtsutzzaun Hoorn 180
 H180xB180 cm
 21 Bretter von T1.4xB14.0 cm
 Zwischenleiste: T1.4xB14.0 cm
 Vorderseite 2 V-Nuten
 Aus gehobeltem Hartholz,
 Mit Edelstahlschrauben verschraubt



8.42150
Sichtsutzzaun Dronten 150
 H150xB180 cm
 19 Bretter von T1.4xB14.0 cm
 Zwischenleiste: T1.4xB14.0 cm
 Vorderseite 2 V-Nuten
 Aus gehobeltem Hartholz,
 Mit Edelstahlschrauben verschraubt



8.43150
Sichtsutzzaun Hoorn 150
 H150xB180 cm
 21 Bretter von T1.4xB14.0 cm
 Zwischenleiste: T1.4xB14.0 cm
 Vorderseite 2 V-Nuten
 Aus gehobeltem Hartholz,
 Mit Edelstahlschrauben verschraubt



8.42130
Sichtsutzzaun Dronten 130
 H130xB180 cm
 19 Bretter von T1.4xB14.0 cm
 Zwischenleiste: T1.4xB14.0 cm
 Vorderseite 2 V-Nuten
 Aus gehobeltem Hartholz,
 Mit Edelstahlschrauben verschraubt



8.43130
Sichtsutzzaun Hoorn 130
 H130xB180 cm
 21 Bretter von T1.4xB14.0 cm
 Zwischenleiste: T1.4xB14.0 cm
 Vorderseite 2 V-Nuten
 Aus gehobeltem Hartholz,
 Mit Edelstahlschrauben verschraubt



8.42090
Sichtsutzzaun Dronten 90
 H90xB180 cm
 19 Bretter von T1.4xB14.0 cm
 Zwischenleiste: T1.4xB14.0 cm
 Vorderseite 2 V-Nuten
 Aus gehobeltem Hartholz,
 Mit Edelstahlschrauben verschraubt



8.43090
Sichtsutzzaun Hoorn 90
 H90xB180 cm
 21 Bretter von T1.4xB14.0 cm
 Zwischenleiste: T1.4xB14.0 cm
 Vorderseite 2 V-Nuten
 Aus gehobeltem Hartholz,
 Mit Edelstahlschrauben verschraubt



8.42918
Sichtsutzzaun Dronten reduzierung
 H180>90xB180 cm
 19 Bretter von T1.4xB14.0 cm
 Zwischenleiste: T1.4xB14.0 cm
 Vorderseite 2 V-Nuten
 Aus gehobeltem Hartholz,
 Mit Edelstahlschrauben verschraubt



8.43918
Sichtsutzzaun Hoorn reduzierung
 H180>90xB180 cm
 21 Bretter von T1.4xB14.0 cm
 Zwischenleiste: T1.4xB14.0 cm
 Vorderseite 2 V-Nuten
 Aus gehobeltem Hartholz,
 Mit Edelstahlschrauben verschraubt





8.46180
Sichtschutzzaun Bronkhorst
 H180xB180 cm
 19 Bretter von T1.6xB14.0 cm
 Zwischenleiste: T1.6xB14.0 cm
 Aus gehobeltem, imprägniertem
 Kiefernholz,
 Mit Edelstahlschrauben verschraubt



Neu



8.45180
Rhombus Sichtschutzelement
Makkum
 H180xB180 cm
 26 Bretter von T1.4xB5.8/6.9 cm
 Zwischenleiste: T1.6xB6.8 cm
 Aus gehobeltem Hartholz,
 Mit Edelstahlschrauben verschraubt
 Eine Ansichtsseite



Abdeckleiste aus Hartholz

Gehobelt, für gerade Sichtschutzzäune



35.9018 Pyramide 180 cm
 (3-Bretter-
 Zwischenraum)



8.41180
Sichtschutzzaun Harlingen
 H180xB180 cm
 17 Bretter von T1.4xB14.0 cm
 Zwischenleiste: T1.4xB14.0 cm
 Vorderseite 2 V-Nuten
 Aus gehobeltem Hartholz,
 Mit Edelstahlschrauben verschraubt



8.44180
Sichtschutzzaun Leeuwarden 180
 H180xB180 cm
 23 Bretter von T1.2xB9.0 cm
 Zwischenleiste: T1.5xB7.0 cm
 Riffelbrett, Hartholz,
 Mit Edelstahlschrauben verschraubt



Abdeckleiste aus Hartholz

Gehobelt und für gerade und abgerundete Sichtschutzzäune



35.9818 183 cm




8.44090
Sichtschutzzaun Leeuwarden 90
 H90xB180 cm
 23 Bretter von T1.2xB9.0 cm
 Zwischenleiste: T1.5xB7.0 cm
 Riffelbrett, Hartholz,
 Mit Edelstahlschrauben verschraubt





8.14187
Sichtschutzzaun Rustiek
 H180xB180 cm
 13 Bretter von T1.8xB20.0-25.0 cm
 Zwischenleiste: T1.6xB7.0 cm
 Aus rohem
 Imprägniertem Kiefernholz,
 Mit Edelstahlschrauben verschraubt



8.35180
Sichtschutzzaun Weidenzweig 180
 H180xB180 cm
 Leiste: T3.0xB4.5 cm
 Aus gehobeltem, imprägniertem Kiefernholz



8.71515
Sichtschutzzaun Kastanien
 H150xB150 cm



8.35090
Sichtschutzzaun Weidenzweig 90
 H90xB180 cm
 Leiste: T3.0xB4.5 cm
 Aus gehobeltem, imprägniertem Kiefernholz



Fächerelement als Viertelkreis doppelseitig

Lamelle: 1.6 cm

Aus gehobeltem, imprägniertem Kiefernholz



12.2150 1/4Ø 150 cm
12.2180 1/4Ø 170 cm



Kunstgras-Element

Zur Konstruktion eines grünen Zauns



33.9990 Lose Matte
 Abmessung:
 180x180 cm
 Exklusiv
 Befestigungsmaterial




L-Beschläge

39.0005 30x30 mm
39.0006 40x40 mm



Luxus-Stahlrahmen für Sichtschutzelemente ®

15.0005 Anthrazit, pulverbeschichtet
 Dieser Rahmen eignet sich für alle Sichtschutzelemente mit Zwischenleisten. Selbst auf entsprechende Höhe zu kürzen. inklusive 4 Stützen für Sichtschutzelement und 16 Edelstahlschrauben.



Zaunbeschläge

39.0003 Edelstahl 30x30 mm (pro Stück)
39.0002 Gelbverzinkte 30x30 mm (pro Stück)
39.0001 Gelbverzinkte 30x30 mm (pro Verpackung mit 12 Stück) Inklusiv schrauben



1.59151 Abdeckung 50 mm
1.59151Z Abdeckung 50 mm pulverbeschichtet





SICHTSCHUTZZAUN ENSCHEDÉ 180
RUNDBOGEN



SICHTSCHUTZZAUN ZWARTE WOULD 180
SUPERIEUR GERADE



SICHTSCHUTZZAUN ENSCHEDÉ 180
SUPERIEUR RUNDBOGEN



SICHTSCHUTZZAUN DRONTEN 180
RUNDBOGEN

SICHTSCHUTZZAUN SUPERIEUR UND RUNDBOGEN

Eine große Anzahl von Sichtschutzzäunen ist auch in einer Rundbogen und / oder Superieur-Variante verfügbar. Superieur bedeutet, dass ein eingesetzter Rahmen, wie auf dieser Seite gezeigt, auf dem Sichtschutzzaun angebracht ist. Oben sehen Sie vier Varianten. Die Einlegerahmen sind auch separat für handliche Heimwerker erhältlich.



8.41111
Rahmeneinsatz für gerades
Sichtschutzelement,
imprägniertes Kiefernholz
H80 x B160 cm
Stärke: 4.8 cm
(3 Bretter von 1.6 cm)



8.71111
Hartholz Rahmeneinsatz für
gerades Sichtschutzelement
H80 x B160 cm
Stärke: 4.2 cm
(3 Bretter von 1.4 cm)



8.51111
Rahmeneinsatz für gerades
Sichtschutzelement,
Lärchenholz/Douglasie
H80 x B160 cm
Stärke: 4.8 cm
(3 Bretter von 1.6 cm)



8.42222
Rahmeneinsatz für abgerundetes
Sichtschutzelement,
imprägniertes Kiefernholz
H80 x B138 cm
Stärke: 4.8 cm
(3 Bretter von 1.6 cm)



8.72222
Rahmeneinsatz für abgerundetes
Sichtschutzelement aus Hartholz
H80 x B148 cm
Stärke: 4.2 cm
(3 Bretter von 1.4 cm)



Superieur und/oder Rundbogen Variante

- 8.10180RS** Sichtschutzzaun Coevorden 180 Superieur gerade
- 8.10150RS** Sichtschutzzaun Coevorden 150 Superieur gerade
- 8.10180TO** Sichtschutzzaun Coevorden 180 Rundbogen
- 8.10150TO** Sichtschutzzaun Coevorden 150 Rundbogen
- 8.10180TS** Sichtschutzzaun Coevorden 180 Superieur Rundbogen
- 8.10150TS** Sichtschutzzaun Coevorden 150 Superieur Rundbogen

- 8.11180RS** Sichtschutzzaun Vasse 180 Superieur gerade
- 8.11150RS** Sichtschutzzaun Vasse 150 Superieur gerade
- 8.11180TO** Sichtschutzzaun Vasse 180 Rundbogen
- 8.11150TO** Sichtschutzzaun Vasse 150 Rundbogen
- 8.11180TS** Sichtschutzzaun Vasse 180 Superieur Rundbogen
- 8.11150TS** Sichtschutzzaun Vasse 150 Superieur Rundbogen

- 8.12180RS** Sichtschutzzaun Enschede 180 Superieur gerade
- 8.12150RS** Sichtschutzzaun Enschede 150 Superieur gerade
- 8.12180TO** Sichtschutzzaun Enschede 180 Rundbogen
- 8.12150TO** Sichtschutzzaun Enschede 150 Rundbogen
- 8.12180TS** Sichtschutzzaun Enschede 180 Superieur Rundbogen
- 8.12150TS** Sichtschutzzaun Enschede 150 Superieur Rundbogen

- 8.42180RS** Sichtschutzzaun Dronten 180 Superieur gerade
- 8.42180TO** Sichtschutzzaun Dronten 180 Rundbogen
- 8.42180TS** Sichtschutzzaun Dronten 180 Superieur Rundbogen

- 8.40180RS** Sichtschutzzaun Kampen 180 Superieur gerade
- 8.40180TO** Sichtschutzzaun Kampen 180 Rundbogen
- 8.40180TS** Sichtschutzzaun Kampen 180 Superieur Rundbogen



FLEX FENCE

Verstellbar, dekorativ und dauerhaft.

Flex Fence ist besonders dekorativ und bietet Ihnen die einzigartige Möglichkeit, selbst zu entscheiden, wie viel Privatsphäre oder Schatten Sie möchten. Die Lamellen lassen sich im Handumdrehen öffnen oder schließen. Das Flex Fence System kann als Zaun oder Trennwand, aber auch als Dach beispielsweise einer Gartenlaube benutzt werden. Sie können Flex Fence selber in jeder gewünschten Größe kürzen.



8.99180

Flex Fence Edelstahl Selbstbaupaket 165 cm

Das Selbstbausystem besteht aus vormontierter Ober- und Unterschiene.

Ihre eigene Kreativität bestimmt das einzigartige Aussehen des im Endeffekt einzigartigen Produktes!

Rechenbeispiel 1:

Sie möchten ein Flex Fence aus imprägniertem Holz in der Größe 180 x 180 cm bauen.

Diesen möchten Sie **senkrecht** mit einem Holzrand aufstellen.

Sie benötigen:

Edelstahl Selbstbaupaket Flex Fence

14 Bretter 1.9 x 14.5 x 180 cm

Holzrand 4 Stück 4.4 x 7.0 x 180 cm

Gesamtpreis

Rechenbeispiel 2:

Sie möchten einen Flex Fence aus Hartholz in der Größe

90 x 180 cm bauen. Diesen möchten Sie **waagrecht** aufstellen mit Holzrand und waagerechten Brettern.

Sie benötigen:

Edelstahl Selbstbaupaket Flex Fence

6 Bretter 1.4 x 14.0 x 180 cm

Holzrand 2 Stück 4.4 x 6.8 x 305 cm

Gesamtpreis



11.0100
Gartentor Aalsmeer
 H180xB100 cm
 11 Bretter von T1.0xB10.0 cm
 Aus Rohem, imprägniertem
 Kiefernholz, genietet



11.1330
Gartentor Petten mit
Edelstahlschloss
Mit Eisenrahmen
 H200xB100 cm
 2-seitig Profilholz T1.8xB14.5 cm
 Aus gehobeltem, imprägniertem
 Schwedischem Fichtenholz und
 verschraubt, rechstdrehend



11.0102
Gartentor Ermelo
 H180xB100 cm
 11 Bretter von T1.0xB10.0 cm
 Aus Rohem, imprägniertem
 Kiefernholz, genietet



11.1335
Gartentor Schoorl mit
Edelstahlschloss
Mit Eisenrahmen
 H200xB100 cm
 2-seitig Profilholz T1.8xB14.5 cm
 Aus gehobeltem, imprägniertem
 Schwedischem Fichtenholz und
 verschraubt



11.0700
Gartentor Erica
 H180xB100 cm
 15 Bretter von T1.6xB14.0 cm
 Aus gehobeltem,
 imprägniertem Kiefernholz
 Mit Edelstahlschrauben verschraubt



11.1200
Gartentor Kampen
 H180xB100 cm
 9 Bretter von T1.4xB14.0 cm
 Vorderseite 2 V-Nuten
 Aus gehobeltem Hartholz,
 Mit Edelstahlschrauben verschraubt



11.0200
Gartentor Hoogeveen
 H180xB100 cm
 9 Bretter von T1.6xB14.0 cm
 Aus gehobeltem,
 imprägniertem Kiefernholz
 Mit Edelstahlschrauben verschraubt



11.1000
Gartentor Leeuwarden
 H180xB100 cm
 13 Bretter von T1.2xB9.0 cm
 Riffelbrett, Hartholz,
 Mit Edelstahlschrauben verschraubt



11.1110
Gartentor Heerenveen mit
Edelstahlschloss
 H180xB100 cm
 2-seitig Profilholz T1.8xB14.5 cm
 Aus gehobeltem, imprägniertem
 Kiefernholz, verschraubt



Gartentor Privacy mit Edelstahlschloss (mit Eisenrahme)

Bretter von T1.6xW14.0 cm

Aus gehobeltem, imprägniertem Kiefernholz



- 11.1319 H195xB90 cm
- 11.1320 H195xB100 cm
- 11.1321 H195xB110 cm
- 11.1322 H195xB120 cm
- 11.1323 H195xB130 cm
- 11.1324 H195xB140 cm
- 11.1325 H195xB150 cm

Gartentor Privacy mit Edelstahlschloss (mit Eisenrahme)

Bretter von T1.4xB14.0 cm

Aus gehobeltem Hartholz, Vorderseite 2 V-Nuten



- 11.1369 H195xB90 cm
- 11.1370 H195xB100 cm
- 11.1371 H195xB110 cm
- 11.1372 H195xB120 cm
- 11.1373 H195xB130 cm
- 11.1374 H195xB140 cm
- 11.1375 H195xB150 cm

Gartentor Solide (mit Eisenrahme)

Bretter von T1.6xW14.0 cm

Aus gehobeltem, imprägniertem Kiefernholz



- 11.1309 H180xB90 cm
- 11.1310 H180xB100 cm
- 11.1311 H180xB110 cm
- 11.1312 H180xB120 cm

Gartentor Solide HH

Bretter von T1.4xB14.0 cm

Aus gehobeltem Hartholz, Vorderseite 2 V-Nuten



- 11.1350 H180xB100 cm
(mit Eisenrahme)



11.1301
Endbrett aus imprägniertem Kiefernholz für Solide Tür
T1.6xB8.5xH180 cm
Wird komplett geliefert, inklusive Zylinderschloss mit 2 Schlüsseln



11.1351
Endbrett Hartholz für Solide Tür
T1.4xB8.5xH 180 cm
Wird komplett geliefert, inklusive Zylinderschloss mit 2 Schlüsseln



1.59009
Gartentorrahmen + Anschlagprofil
H210xB90>150 cm
Balken T4.4xB8.8 cm
Imprägniertes Kiefernholz



1.59010
Gartentorrahmen + Anschlagprofil
H210xB90>150 cm
Balken T4.4xB8.8 cm
Hartholz

Gartentor Privacy mit Edelstahlschloss (mit Eisenrahme)

Bretter von T1.6xB14.0 cm

Gehobeltes, Schwarz gespritztes Kiefernholz



- 11.1389 H195xB90 cm
- 11.1390 H195xB100 cm
- 11.1392 H195xB120 cm

Gartentor Privacy mit Edelstahlschloss (mit Eisenrahme)

Bretter von T1.6xB14.0 cm

Gehobeltes, Red Class Wood



- 11.1364 H195xB90 cm
- 11.1365 H195xB100 cm
- 11.1367 H195xB120 cm

Neu

Gartentor Privacy mit Edelstahlschloss (mit Eisenrahme)

Bretter von T1.6xB14.0 cm

Aus gehobeltem Lärchen-/Douglasienholz



- 11.1384 H195xB90 cm
- 11.1385 H195xB195 cm
- 11.1387 H195xB120 cm



1.59009Z
Gartentorrahmen +
Anschlagprofil
H210xB90>150 cm

Balken mit T4.4xB8.8 cm
Imprägniert, schwarz gespritzt



1.59007
Gartentorrahmen +
Anschlagprofil
H210xB90>150 cm
Balken T4.4xB8.8 cm
Lärchen-/Douglasienholz



Eiserner Türrahmen

Gartentor zum Selbstbauen

Die Bretter mit Bohrschrauben an den Rahmen montieren.

Anzahl benötigter Plattenkloben: bis 110 cm Breite: 2 Stück, ab 120 cm Breite: 3 Stück.

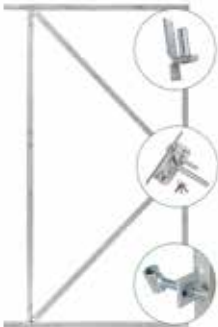


- 11.5080** H80 x B100 cm
- 11.5090** H155xB90 cm
- 11.5100** H155xB100 cm
- 11.5110** H155xB110 cm
- 11.5120** H155xB120 cm
- 11.5130** H155xB130 cm
- 11.5140** H155xB140 cm
- 11.5150** H155xB150 cm
- 11.5200** H155xB200 cm

Eiserner Türrahmen mit Schlosskasten

Kompletter Set, bestehend aus Türrahmen, Augen, Angeln und Edelstahl-Sicherheitsschloss zum Selbstbauen.

Die Bretter mit Bohrschrauben an den Rahmen montieren.



- 11.4090** H155xB90 cm
- 11.4100** H155xB100 cm
- 11.4110** H155xB110 cm
- 11.4120** H155xB120 cm

Neu

Eiserner Türrahmen mit Schlosskasten

Gartentor zum Selbstbauen

Die Bretter mit Bohrschrauben an den Rahmen montieren.



- 11.5500** H155xB100 cm
Anzahl benötigter Plattenkloben: 2 Stück
- 11.5501** H200 x B100 cm
Anzahl benötigter Plattenkloben: 3 Stück


Luxus-Stahltürrahmen

Pulverbeschichtet



- 15.0006** für 90, 100 und 110 cm breite Türen
- 15.0007** für 120, 130 und 140 cm breite Türen
Dieser Rahmen eignet sich für alle Gartentore mit Eisentürrahmen. Selbst auf die entsprechende Breite zu kürzen, inklusive 8 Edelstahl-Schrauben.

Neu



39.0267
Einbauzylinderschloss Edelstahl
Länge Zylinder: 72 mm

Abgerundete Kopfplatte
Komplett 2 SKG-Sterne zertifiziert
Dieser Set besteht aus:
Klinken+Schilder, Platte, Zylinder



39.0258
Einbauzylinderschloss Edelstahl
Mit Rosette
Tiefe Gehäuse: 55 mm
Länge Zylinder: 80 mm
Dieser Set besteht aus:
Türklinken, Stift, 100 mm Zapfen



39.0252
Einbauzylinderschloss
Tiefe Gehäuse: 55 mm
Länge Zylinder: 80 mm
Dieser Set besteht aus:
Türklinken, Stift, 90 mm Zapfen



39.0211
Plattenkloben verstellbar
Pro Stück



39.0210
Plattenkloben 38.0x5.0 mm
Pro Stück



39.0251
Riegelschloss
Einbau-Aufbauschloss



11.0010
Schiebetür, 130x195 cm grün, imprägniert
 Schiebetüren inklusive Schiene 300 cm, Deckenhalterung, Riegel, Falle, Gartentür, 2 Türklemmen und 2 Riemenscheiben.



11.0040
Schiebetür, 130x195 cm Red Class Wood
 Schiebetüren inklusive Schiene 300 cm, Deckenhalterung, Riegel, Falle, Gartentür, 2 Türklemmen und 2 Riemenscheiben.



11.0020
Schiebetür, 130x195 cm schwarz gespritzt
 Schiebetüren inklusive Schiene 300 cm, Deckenhalterung, Riegel, Falle, Gartentür, 2 Türklemmen und 2 Riemenscheiben.



11.0050
Schiebetür, 130x195 cm Lärchen-/Douglasienholz
 Schiebetüren inklusive Schiene 300 cm, Deckenhalterung, Riegel, Falle, Gartentür, 2 Türklemmen und 2 Riemenscheiben.




11.0030
Schiebetür, 130x195 cm grau gespritzt
 Schiebetüren inklusive Schiene 300 cm, Deckenhalterung, Riegel, Falle, Gartentür, 2 Türklemmen und 2 Riemenscheiben.



11.0060
Schiebetür, 130x195 cm Hartholz
 Schiebetüren inklusive Schiene 300 cm, Deckenhalterung, Riegel, Falle, Gartentür, 2 Türklemmen und 2 Riemenscheiben.

Neu






Gitterelemente mit imprägniertem Holzrahmen

Leistenstärke: 4.5x4.5 cm
 Maschenabstand: 7.5 cmx7.5 cm
 Draht: 3.8 mm galvanisiert


- 15.2040** H180xB45 cm
- 15.2060** H180xB60 cm
- 15.2090** H180xB90 cm
- 15.2180** H180xB180 cm



Gitterelemente mit imprägniertem Holzrahmen

Leistenstärke: 4.5x7.0 cm
 Maschenabstand: 7.5 cmx7.5 cm
 Draht: 3.8 mm galvanisiert


- 15.3090** H180xB90 cm
- 15.3180** H180xB180 cm



Gitterelemente mit Holzrahmen aus Lärchen-/Douglasienholz

Leistenstärke: 4.5x7.0 cm
 Maschenabstand: 7.5 cmx7.5 cm
 Draht: 3.8 mm galvanisiert

- 15.4090** H180xB90 cm
- 15.4180** H180xB180 cm



Gitterelemente mit Hartholzrahmen

Leistenstärke: 4.4x6.8 cm
 Maschenabstand: 7.5 cmx7.5 cm
 Draht: 3.8 mm galvanisiert

- 15.3509** H180xB90 cm
- 15.3518** H180xB180 cm




Gitterelement und Zubehör

Maschenabstand: 7.5 cmx7.5 cm
 Drahtstärke: 3.8 mm galvanisiert
 Rundum geschlossen

- 15.2041** B38xH173 cm
- 15.2061** B53xH173 cm
- 15.2091** B83xH173 cm
- 15.2181** B173xH173 cm


- 15.3280** B180xH180 cm
 Maschenabstand: 10.0 cmx10.0 cm
 Draht: 3.4 mm galvanisiert
 Rundum geschlossen

- 15.2001** Befestigungszubehör, verzinkt
 Set mit 4 Stück
- 15.2003** Befestigungszubehör, Edelstahl
 Set mit 4 Stück




Rankzaun gerade
Lamelle: 1.3x2.5 cm
Imprägniertes Kiefernholz

- 15.0300** B30xH180cm
- 15.0600** B60xH180 cm
- 15.6180** B180xH180 cm



Rankzaun gerade mit gerader leiste
Lamelle: 1.3x4.0 cm
Leistenstärke: 4.5x4.5 cm
Imprägniertes Kiefernholz

- 15.2400** B40xH180 cm
- 15.3600** B60xH180 cm
- 15.1018** B180xH180 cm



Rankzaun diagonal mit gerader Leiste
Lamelle: 1.3x4.0 cm
Leistenstärke: 4.5x4.5 cm
Imprägniertes Kiefernholz


- 15.4400** B40xH180 cm
- 15.5600** B60xH180 cm
- 15.5900** B90xH180 cm
- 15.1019** B180xH180 cm



Rankzaun diagonal
Lamelle: 1.3x4.0 cm
Leistenstärke: 4.5x4.5 cm
Imprägniertes Kiefernholz

- 15.1218** B180xH180 cm mit abgerundeter Leiste
- 15.1318** B180xH60 cm mit abgerundeter Leiste
- 15.1718** B180xH40 cm mit Hohlleiste






Rankzaun gerade aus Hartholz

Lamelle: 1.4x3.0 cm

- 15.9045** B40xH180 cm
- 15.9060** B60xH180 cm
- 15.9090** B90xH180 cm
- 15.9180** B180xH180 cm



Rankzaun diagonal mit Hartholzleiste

Lamelle: 0.7x2.0 cm

Leistenstärke: 3.0x5.0 cm

- 15.8045** B40xH180 cm
- 15.8060** B60xH180 cm
- 15.8090** B90xH180 cm
- 15.8180** B180xH180 cm



NATURZAUN, KIES UND SPLITT

Ein Naturzaun besteht aus Hartholzpfosten, 9 cm breit, an denen galvanisierte Gitterelemente mit einer Maschenweite von 4.5x4.5 cm befestigt sind. Damit lässt sich ein Segment von maximal 90x180 cm erstellen. Um dem Durchbiegen der Gitterelemente vorzubeugen, sollten Sie Gitterverbinder aus Edelstahl verwenden. Zudem ist es wichtig, ein solides Fundament zu errichten, um das Wegspülen des Füllmaterials zu verhindern. Zum Anlegen eines Gartenwegs kann u.a. Kies oder Splitt verwendet werden. Kies und Splitt sind in verschiedenen Größen und Formen erhältlich. Mit einem Big-Bag können Sie eine Fläche von ungefähr 12 - 15 m² bedecken (ausgehend von einer Schichtdicke von 3 - 5 cm).



44.1030
Französische Baumrinde >45 mm
Sack mit 70 l



44.0032
Yellow Sun 45-70 mm
Big-Bag mit ± 1000 kg



44.0033
Ardenner grau 45-80 mm
Big-Bag mit ± 1000 kg



44.0037
Grauwacke 60-80 mm
Big-Bag mit ± 1000 kg



44.0031
Weißer Zierkies 40-80 mm
Big-Bag mit ± 1000 kg



2.51030
Hartholz-Träger 4.0x9.0x300 cm
Scharfkantig und feingesägt
Ist auch als ein Fundamentträger
verwendbar.



44.0035
Basalt schwarz 56-75 mm
Big-Bag mit ± 1000 kg



15.5190
Gitterelement H180xB90 cm
Maschenabstand: 4.5 cmx4.5 cm
Drahtstärke: 4.8 mm galvanisiert
Rundum geschlossen



44.0034
Porphyrt rot 50-80 mm
Big-Bag mit ± 1000 kg



15.2002
Distanzhalter 9 cm Edelstahl
Set mit 6 Stück



Drahtschotterkästen Selbstbaupaket

15.7001 Gitterelement 100 x 200 cm**40.50**

15.7002 Gitterelement 30 x 200 cm**18.20**

Maschenabstand: 4.5 x 4.5 cm

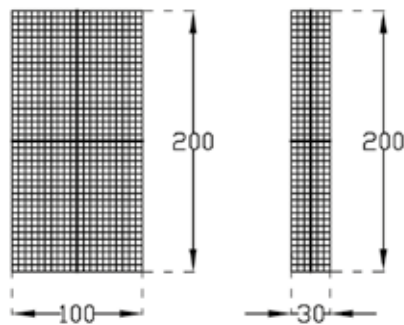
Draht: 5 mm galvanisiert

15.7005 Eisenrohr zum Verankern
von hohen Gabionen Ø3.4 x 300 cm**20.25**

Zubehör

49.0050 Ringzange mit automatischem Vorschub**30.35**

49.0051 Ringzangen-Ringe 20 mm galvanisiert
1000 Ringe in einer Verpackung
(alle 10 cm einen Ring setzen) **15.50**



Tipps:

- Um zu verhindern, dass sich die Gitterelemente verbiegen, müssen Sie alle 40 cm Zwischenwände montieren (diese fertigen Sie aus dem gleichen Gitter wie das Produkt selbst).
- Wenn Sie mehrere Zwischenwände in einem Objekt verwenden, können Sie so auch eine Abgrenzung mit Füllstoffen in mehreren Farben gestalten.
- Es wird empfohlen, alle 10 cm einen Ring anzubringen.
- Bei jedem Entwurf, der höher ist als 75 cm oder breiter als 25 cm, empfehlen wir, Eisenröhren als Verstärkung zu verwenden.
- Die Eisenröhren werden in das Innere des Objekts gestellt und sind später, nachdem das Objekt gefüllt ist, nicht mehr sichtbar.
- Nach dem Schleifvorgang sollten Sie die geschliffenen Stellen mit etwas Zinkfarbe betupfen, um Rostbildung vorzubeugen.
- Im allgemeinen sind Gitterelemente, die mit Steinen gefüllt sind, sehr schwer. Sorgen Sie deshalb für ein stabiles Fundament aus Beton, Fliesen oder Hartholz, damit die Steinkörbe nicht in den Boden einsinken.
- Die Gitterelemente sind aus doppeltem Draht angefertigt, sowohl waagrecht als auch senkrecht in der Mitte. Auf diese Weise „verlieren“ Sie keine Masche.
- Sie können Elemente in verschiedenen Dimensionen machen, indem Sie zwischen zwei Drähten schleifen.



Reet Dekorationsmatte

Diese Matten sind einfach gebunden und haben eine Länge von 600 cm.

- 8.30010** Höhe 100 cm
- 8.30020** Höhe 120 cm
- 8.30030** Höhe 140 cm
- 8.30040** Höhe 160 cm
- 8.30050** Höhe 180 cm
- 8.30060** Höhe 200 cm



Reetplatte 25 mm dick

Diese Reetmatten sind mit Eisendraht gebunden und haben eine Länge von 200 cm.

- 8.30120** Höhe 100 cm
- 8.30130** Höhe 125 cm
- 8.30140** Höhe 150 cm
- 8.30150** Höhe 175 cm
- 8.30160** Höhe 200 cm



Reet Dekorationsmatte

Diese Matten sind doppelseitig gebunden und haben eine Länge von 200 cm. In dieser Matte befinden sich mehrere Reethalme in einer Schlaufe.

- 8.30070** Höhe 100 cm
- 8.30080** Höhe 125 cm
- 8.30090** Höhe 150 cm
- 8.30100** Höhe 175 cm
- 8.30110** Höhe 200 cm



Weidenmatte

Diese Weidenmatten sind Zweig für Zweig gebunden und haben eine Länge von 200 cm.

- 8.35100** Höhe 100 cm
- 8.35150** Höhe 150 cm
- 8.35175** Höhe 175 cm
- 8.35200** Höhe 200 cm



Heidekrautmatte

Diese Heidekrautmatten sind mit Eisendraht gebunden und haben eine Länge von 500 cm.

- 8.31001** Höhe 100 cm
- 8.31002** Höhe 150 cm
- 8.31004** Höhe 175 cm
- 8.31005** Höhe 200 cm





Rollzaun aus englischem Kastanienholz

- 8.71090** L460xH90 cm lattenabstand 5.0 cm, 2 Drähte
8.72105 L460xH100 cm lattenabstand 7.5 cm, 3 Drähte
8.71105 L460xH105 cm lattenabstand 5.0 cm, 3 Drähte
8.70120 L460xH120 cm lattenabstand 7.5 cm, 2 Drähte
8.72120 L460xH120 cm lattenabstand 7.5 cm, 3 Drähte
8.71120 L460xH120 cm lattenabstand 5.0 cm, 3 Drähte
8.70180 L460xH180 cm lattenabstand 5.0 cm, 3 Drähte



Haselrollen (englisches Fechten)

- 8.70090** L460xH90 cm lattenabstand 7.5 cm, 2 Drähte
8.70105 L460xH100 cm lattenabstand 7.5 cm, 2 Drähte



Kastanienholz-Tor

- 8.60100** Kastanienholz-Tor B120xH100 cm Inklusive 2 Pfosten aus Kastanienholz und Befestigungsmaterial
8.60120 Kastanienholz-Tor B120xH120 cm Inklusive 2 Pfosten aus Kastanienholz und Befestigungsmaterial



Pfosten aus Kastanienholz

- 8.81016** Ø7-9xL150 cm geschält und leicht angespitzt
8.81018 Ø7-9xL175 cm geschält und leicht angespitzt
8.81025 Ø7-9xL250 cm geschält und leicht angespitzt
8.81017 Ø8-10xL175 cm geschält und leicht angespitzt
8.81030 Ø10-12xL300 cm Geschält und leicht angespitzt



**Gartenzaun Econoom**

Lamelle: T1.6xB9.0 cm

Gehobelt, aus imprägniertem Kiefernholz

9.30400 B150xH40 cm**Gartenzaun gerade**

Lamelle: T1.6xB9.0 cm

Aus gehobeltem, imprägniertem Kiefernholz, Kanten gerundet

9.00600 B180xH60 cm**9.00800** B180xH80 cm**9.01000** B180xH100 cm**Gartenzaun Rundbogen**

Lamelle: T1.6xB9.0 cm

Aus gehobeltem, imprägniertem Kiefernholz, Kanten gerundet

9.00650 B180xH60 cm**9.00850** B180xH80 cm**9.01050** B180xH100 cm**Gartenzauntor gerade**

Lamelle: T1.6xB9.0 cm

Gehobelt, Kanten gerundet, aus imprägniertem Kiefernholz

10.0600 B100xH60 cm**10.0800** B100xH80 cm**10.1000** B100xH100 cm**Gartenzaun /Gartentor Modern Deluxe**

Lamelle: T2.0xB9.0 cm

Gehobelt, aus imprägniertem Kiefernholz

9.23000 B180xH60 cm**10.1400** B100xH60 cm



Hartholz-Gartenzaun gerade

Lamelle: T1.6xB7.0 cm

Gehobelt, mit Edelstahlschrauben verschraubt

9.25000 B180xH60 cm

9.27000 B180xH90 cm



Gartenzauntor Hartholz gerade

Lamelle: T1.6xB7.0 cm

Gehobelt, mit Edelstahlschrauben verschraubt

10.2000 B100xH60 cm

10.2100 B100xH90 cm



Hartholz-Gartenzaun Rundbogen

Lamelle: T1.6xB7.0 cm

Gehobelt, mit Edelstahlschrauben verschraubt

9.26000 B180xH60 cm

9.28000 B180xH90 cm



Olie

38.2575 0.75ltr



Kundenspezifische Gartentore, Tore und Gartenschirme

Individuelle Gartenzäune, Gartentore und Garten-Sichtelemente nach Maß sind aus Kiefernholz erhältlich. Diese Produkte werden auf einer speziellen computergesteuerten Maschine gefertigt. Diese Maschine hat den Vorteil, dass im Hinblick auf Form und Abmessungen so gut wie alles möglich ist. Durch die Möglichkeit, Teile äußerst präzise auszuschneiden, können sie stets passend hergestellt werden.

Schritt 1: Sie übergeben einem unserer Händler eine Skizze mit Ihren Wünschen.

Schritt 2: Sie erhalten von uns ein Angebot.

Schritt 3: Nachdem Sie unser Angebot bestätigt haben, erstellen wir ein 3D-Modell nach Ihrer Skizze.

Schritt 4: Nachdem Sie das 3D-Modell genehmigt haben, wird das Projekt in die Maschine eingelesen, und wir beginnen mit der Fertigung.

Schritt 5: Ihr Produkt ist ca. 4 Wochen nach Genehmigung des 3D-Modells fertig.

Nachstehend einige Beispiele zur Veranschaulichung.

Neu





10.1300 Einfahrtstor
 H120 x B360 cm (2 x 180 cm)
 Stärke: 7.0 cm
 Zapfenverbindung, verleimt,
 aus imprägniertem Kiefernholz

**39.0222 Beschläge
 für Einfahrtstor** **162.15**
 Komplettsset für beide Teile



**8.80180
 Rustikales
 Eingangstor**
 H120 x B180 cm
 Stärke: 6.5 cm
 Aus gehobeltem,
 imprägniertem Kiefernholz



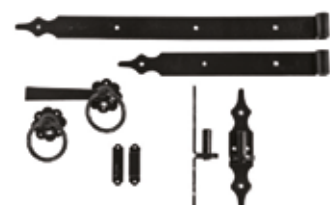
9.22000 Gartenzaun de luxe
 H80 x B180 cm
10.1100 Gartenzauntor de luxe
 H80 x B100 cm
 Stärke: 4.0 cm
 Zapfenverbindung, verleimt,
 laminiert und getrocknet, aus
 imprägniertem Kiefernholz



10.1200 Eingangstor de Luxe
 H80>100 x B150 cm
 Stärke: 4.0 cm
 Zapfenverbindung, verleimt, laminiert und
 getrocknet, aus imprägniertem Kiefernholz

**39.0221
 Set Blackline de luxe**

- Geeignet für Gartenzauntor
 und Eingangstor de Luxe
- Inklusive 1 Gehänge von 40 und
 1 Gehänge von 60 cm
- Komplettsset für ein Teil



Ladenband

Pro Stück



- 39.0204** 50 cm verzinkt
- 39.0200** 60 cm
- 39.0201** 80 cm
- 39.0202** 90 cm

Überschlagriegel



39.0256 43 cm


Automatisches Zaunschluss

39.0253



Gartenzaunschluss

39.0254



Torschlossfalle

39.0250



Laufrolle

Für Garten-/Garagentor


39.0280 Gefederte Laufrolle



Neu

Bodenschieber

39.0255 40 cm



39.0220
Set Blackline
Dieser Set besteht aus:
2 Gehängen von 60 cm
Zaunschluss
2 Kloben

Torriegel

39.0257 10 cm





9.40700 Gartenzaun Perfect
H70 x B280 cm
Stärke: 4.5 cm

35.7650 Abdeckleiste für Gartenzaun Perfect
D4.5 x B13.5 x L280 cm

Aus gehobeltem, getrocknetem unbehandeltem Lärchenholz.



Neu

9.40800 Balustrade
H99xB180cm
Stärke: 4.5cm

Aus gehobeltem, getrocknetem unbehandeltem Lärchenholz.



Mit den speziellen Glasklemmen sind den Einsatzmöglichkeiten keine Grenzen gesetzt.

Alle Pfosten aus unserem Sortiment können verwendet werden und jedes Gebäude ist hierfür geeignet.

Glasbrüstungen als Abgrenzung oder eine Glaswand auf einer Veranda oder bei einem Sommerhaus.

Bei Ihrem Einzelhändler können Sie problemlos gehärtetes Sicherheitsglas nach Maß bestellen.



39.0040 Glasklemme aus Edelstahl 316
Geeignet für 6 mm (gehärtetes) Glas





Für Heimwerker bieten wir eine breite Auswahl an Gartenholz. Von Pfosten bis zu Brettern in verschiedenen Holzarten und Größen, die zu Ihrem Gartenentwurf passen.

Für Beschläge, Schrauben, Pfostenhalter, Fundamentsockel und Pfostenkappe siehe Seiten 37, 411 und 414 bis 416

Brett aus mitteleuropäischem, imprägniertem Kiefernholz

Gehobelt und Kanten gerundet



- 37.1518P** 1.5x14.0x180cm
- 37.1531P** 1.5x14.0x310cm
- 37.1536P** 1.5x14.0x360cm
- 37.1540P** 1.5x14.0x400cm
- 37.1550P** 1.5x14.0x500cm



Brett aus mitteleuropäischem, imprägniertem Kiefernholz

Gehobelt und Kanten gerundet



- 37.1618P** 1.6x14.0x180cm
- 37.16195P** 1.6x14.0x195cm
- 37.1624F** 1.6x14.0x240cm
- 37.1627F** 1.6x14.0x270cm
- 37.1631P** 1.6x14.0x310cm
- 37.1636P** 1.6x14.0x360cm
- 37.1640P** 1.6x14.0x400cm
- 37.1645F** 1.6x14.0x450cm
- 37.1650P** 1.6x14.0x500cm



Brett aus mitteleuropäischem, imprägniertem Kiefernholz

Gehobelt und Kanten gerundet



- 37.1718P** 1.7x14.0x180cm



Brett aus mitteleuropäischem, imprägniertem Kiefernholz

Feingesägt und scharfkantig



- 37.2490** 1.7x14.5x180cm
- 37.2491** 1.7x14.5x400cm



Brett aus mitteleuropäischem, imprägniertem Kiefernholz

Gehobelt und Kanten gerundet



- 37.2450** 2.0x20.0x400cm



Brett aus mitteleuropäischem, imprägniertem Kiefernholz

Feingesägt und scharfkantig



- 37.2400** 2.0x20.0x400cm



Konstruktionsholz aus imprägniertem mitteleuropäischem Kiefernholz

Gehobelt und Kanten gerundet



19.1418 1.6x4.5x180cm



Konstruktionsholz aus imprägniertem mitteleuropäischem Kiefernholz

Gehobelt und Kanten gerundet



2.03418 2.8x3.6x180cm



Konstruktionsholz aus imprägniertem mitteleuropäischem Kiefernholz

Gehobelt und Kanten gerundet



19.0180 1.6x7.0x180cm
19.0210 1.6x7.0x210cm
19.0400 1.6x7.0x400cm



Konstruktionsholz aus imprägniertem mitteleuropäischem Kiefernholz

Gehobelt und Kanten gerundet



19.2818 2.8x7.0x180cm
19.2840 2.8x7.0x400cm



Konstruktionsholz aus imprägniertem mitteleuropäischem Kiefernholz

Gehobelt und Kanten gerundet



2.73000 4.4x6.8x300cm
2.74000 4.4x6.8x400cm

Neu



Konstruktionsholz aus imprägniertem mitteleuropäischem Kiefernholz

Gehobelt und Kanten gerundet



2.94001 4.4x9.5x400cm

Neu



Blockhüttenprofil imprägniert mitteleuropäische Kiefer

Gehobelt, Nutbreite von 11.5 cm



40.9938 2.8x12.7x300cm
40.9940 2.8x12.7x300cm
40.9941 2.8x12.7x360cm
40.9943 2.8x12.7x420cm



Spundwand

Imprägniertes Kiefernholz, nutbreite von 15 cm



28.0300 4.0x17.0x300cm



Pfosten aus mitteleuropäischem imprägniertem Kiefernholz
Gehobelt und Kanten gerundet



- 1.71800P** 6.8x6.8x180cm
- 1.72000P** 6.8x6.8x200cm
- 1.72400P** 6.8x6.8x240cm
- 1.72700P** 6.8x6.8x270cm
- 1.73000P** 6.8x6.8x300cm
- 1.74000P** 6.8x6.8x400cm

Pfosten mitteleuropäischem imprägniertem Kiefernholz gespitzt
Gehobelt und Kanten gerundet



- 1.71000F** 6.8x6.8x100cm
- 1.71500F** 6.8x6.8x150cm

Pfosten aus mitteleuropäischem imprägniertem Kiefernholz
Gehobelt und Kanten gerundet



- 1.92000P** 8.8x8.8x200cm
- 1.92400P** 8.8x8.8x240cm
- 1.92700P** 8.8x8.8x270cm
- 1.93000P** 8.8x8.8x300cm
- 1.94000P** 8.8x8.8x400cm

Pfosten mitteleuropäischem imprägniertem Kiefernholz gespitzt
Gehobelt und Kanten gerundet



- 1.91000F** 8.8x8.8x100cm
- 1.91500F** 8.8x8.8x150cm

Pfosten aus mitteleuropäischem imprägniertem Kiefernholz
Gehobelt und Kanten gerundet



- 1.12300P** 12.0x12.0x300cm
- 1.12400P** 12.0x12.0x400cm

Rustikale Kiefernswelle

Aus fein gesägtem, imprägniertem Kiefernholz



- 34.5505** 12.0x22.0x260cm

Doppelprofilschalung imprägnierte Mitteleuropäische Kiefer
Gehobelt, mit einer Nutbreite von 12.8 cm



- 37.3155** 1.8x14.0x300cm
- 37.3156** 1.8x14.0x360cm
- 37.3157** 1.8x14.0x420cm



Profilbrett mit N&F überlappend, imprägniertem ME Kiefern
Gehobelt, mit einer Nutbreite von 12.7 cm



- 37.7430** 1.6x14.0x300cm
- 37.7440** 1.6x14.0x400cm



Doppelprofilschalung imprägnierte Mitteleuropäische Kiefer
Gehobelt, mit einer Nutbreite von 12.8 cm



- 37.3152** 2.8x14.0x300cm
- 37.3153** 2.8x14.0x360cm
- 37.3158** 2.8x14.0x420cm



Schwartenbretter aus imprägnierterm Kiefernholz
Ungehobelt und frisch gesägt



- 37.6185** 1.8x20.0-25.0x360cm

Brett aus imprägniertem nordeuropäische Fichtenholz

Gehobelt, Kanten gerundet und künstlich getrocknet



37.8124	1.8x14.5x240cm
37.8127	1.8x14.5x270cm
37.8130	1.8x14.5x300cm
37.8133	1.8x14.5x330cm
37.8136	1.8x14.5x360cm
37.8139	1.8x14.5x390cm
37.8142	1.8x14.5x420cm
37.8145	1.8x14.5x450cm
37.8148	1.8x14.5x480cm
37.8151	1.8x14.5x510cm
37.8154	1.8x14.5x540cm

Leiste aus imprägniertem nordeuropäische Fichtenholz

Gehobelt, Kanten gerundet und künstlich getrocknet



2.07236	1.9x7.0x360cm
2.07239	1.9x7.0x390cm
2.07242	1.9x7.0x420cm

Leiste aus imprägniertem nordeuropäische Fichtenholz

Gehobelt, Kanten gerundet und künstlich getrocknet



2.05236	1.9x4.5x360cm
2.05239	1.9x4.5x390cm
2.05242	1.9x4.5x420cm

Keilstüpschalung Eco aus NE, grün imprägniertem Fichtenholz

Getrocknet, rau und 2 runde Nuten mit einer Nutbreite von 18.0 cm



37.8724	1.1/2.2x19.5x240cm
37.8730	1.1/2.2x19.5x300cm
37.8736	1.1/2.2x19.5x360cm
37.8742	1.1/2.2x19.5x420cm

Keilstüpschalung Excellent aus NE, grün imprägniertem Fichtenholz

Getrocknet, rau und 6 runde Nuten mit einer Nutbreite von 18.0 cm



37.8624	1.4/2.8x19.5x240cm
37.8630	1.4/2.8x19.5x300cm
37.8636	1.4/2.8x19.5x360cm
37.8642	1.4/2.8x19.5x420cm

Profilbrett mit N&F überlappend, imprägniertem NE Fichten

Gehobelt, künstlich getrocknet mit einer Nutbreite von 13.3 cm



37.7324	1.9x14.5x240cm
37.7327	1.9x14.5x270cm
37.7330	1.9x14.5x300cm
37.7333	1.9x14.5x330cm
37.7336	1.9x14.5x360cm
37.7339	1.9x14.5x390cm
37.7342	1.9x14.5x420cm
37.7345	1.9x14.5x450cm
37.7348	1.9x14.5x480cm
37.7351	1.9x14.5x510cm
37.7354	1.9x14.5x540cm

Gerüstbrett aus mitteleuropäischem, unbehandeltem Fichtenholz

Getrocknet und scharfkantig



37.8553B	2.9x19.0x400cm
37.8557B	2.9x19.0x500cm

Träger aus imprägniertem nordeuropäische Fichtenholz

Gehobelt, Kanten gerundet und künstlich getrocknet



2.07424	4.4x7.0x240cm
2.07427	4.4x7.0x270cm
2.07430	4.4x7.0x300cm
2.07436	4.4x7.0x360cm
2.07439	4.4x7.0x390cm
2.07442	4.4x7.0x420cm
2.07445	4.4x7.0x450cm
2.07451	4.4x7.0x510cm
2.07454	4.4x7.0x540cm

Träger aus imprägniertem nordeuropäische Fichtenholz

Gehobelt, Kanten gerundet und künstlich getrocknet



2.197401	7.0x19.5x400cm
2.197501	7.0x19.5x500cm

Träger aus imprägniertem nordeuropäische Fichtenholz

Gehobelt, Kanten gerundet und künstlich getrocknet



2.10427	4.5x9.5x270cm
2.10430	4.5x9.5x300cm
2.10436	4.5x9.5x360cm
2.10439	4.5x9.5x390cm
2.10442	4.5x9.5x420cm
2.10451	4.5x9.5x510cm

Pfosten aus imprägniertem nordeuropäische Fichtenholz

Gehobelt, Kanten gerundet und künstlich getrocknet



1.13300	13.8x13.8x300cm
----------------	-----------------

Träger aus imprägniertem nordeuropäische Fichtenholz

Gehobelt, Kanten gerundet und künstlich getrocknet



2.15530	4.5x14.5x300cm
2.15536	4.5x14.5x360cm
2.15539	4.5x14.5x390cm
2.15542	4.5x14.5x420cm
2.15545	4.5x14.5x450cm
2.15551	4.5x14.5x510cm



RED CLASS WOOD

Vorteile Red Class Wood

Neu

Bei Produkten der Red Class Wood handelt es sich um PEFC/FSC-geprüfte Holzprodukte mit einer längeren Haltbarkeit als Lärche/Douglasie, solange kein Kontakt mit dem Boden besteht. Bei unbearbeiteter Nutzung ohne Bodenkontakt sind sie für 10 Jahre garantiert.

Weitere Vorteile:

- Bis zu 4 x länger farbbeständig als Lärche/Douglasie
- Ökologisch vertretbarer Produktionsprozess
- Vor der Behandlung künstlich getrocknet, und somit viel stabiler und maßbeständiger bei Verarbeitung und Nutzung
- Nach dem Trocknen gehobelt, wodurch eine sehr glatte Oberfläche entsteht
- Ausgewähltes Holz, das häufig astfrei ist
- Frei von Schwermetallen

Red Class Wood Brett

Gehobelt, getrocknet, Kanten gerundet



36.1618 1.6x14.0x180cm
36.1619 1.6x14.0x195cm

**Red Class Wood Bauholz**

Gehobelt, getrocknet, Kanten gerundet



36.4730 4.5x7.0x300cm
36.4740 4.5x7.0x400cm
36.4750 4.5x7.0x500cm

**Red Class Wood Träger**

Gehobelt, getrocknet, Kanten gerundet



36.4930 4.5x9.0x300cm
36.4940 4.5x9.0x400cm
36.4950 4.5x9.0x500cm

**Red Class Wood Träger**

Gehobelt, getrocknet, Kanten gerundet



36.4130 4.5x14.5x300cm
36.4140 4.5x14.5x400cm
36.4150 4.5x14.5x500cm

**Red Class Wood Träger**

Gehobelt, getrocknet, Kanten gerundet



36.41930 4.5x19.5x300cm
36.41940 4.5x19.5x400cm
36.41950 4.5x19.5x500cm

**Red Class Wood Träger**

Gehobelt, getrocknet, Kanten gerundet



36.61730 6.5x17.5x300cm
36.61740 6.5x17.5x400cm
36.61750 6.5x17.5x500cm

**Red Class Wood Träger**

Gehobelt, getrocknet, Kanten gerundet



36.61930 6.5x19.5x300cm
36.61940 6.5x19.5x400cm
36.61950 6.5x19.5x500cm

**Red Class Wood Pergola-Stange**

Gehobelt, getrocknet, laminiert



36.1230 12.0x12.0x300cm
36.1240 12.0x12.0x400cm
36.1250 12.0x12.0x500cm



Red Class Wood Pergola-Stange

Gehobelt, getrocknet, laminiert



36.1430	14.0x14.0x300cm
36.1440	14.0x14.0x400cm
36.1450	14.0x14.0x500cm

Red Class Wood pfost

Gehobelt, getrocknet, laminiert



36.2030	20.0x20.0x300cm
36.2040	20.0x20.0x400cm
36.2050	20.0x20.0x500cm

Red Class Wood Dachschalung

Gehobelt, getrocknet mit einer Nutbreite von 13.5 cm



36.8020	1.8x14.5x300cm
36.8021	1.8x14.5x400cm
36.8022	1.8x14.5x500cm

Red Class Wood Dachschalung

Gehobelt, getrocknet mit einer Nutbreite von 18.5 cm



36.8015	1.8x19.5x300cm
36.8016	1.8x19.5x400cm
36.8017	1.8x19.5x500cm

Red Class Wood Blockhüttenprofil

Gehobelt, getrocknet mit einer Nutbreite von 13.2 cm



36.2818	2.8x14.5x180cm
36.2830	2.8x14.5x300cm
36.2840	2.8x14.5x400cm
36.2850	2.8x14.5x500cm

Red Class Wood Blockhüttenprofil

Gehobelt, getrocknet mit einer Nutbreite von 13.2 cm



36.2624	2.2x14.0x240cm
36.2621	2.2x14.0x300cm
36.2622	2.2x14.0x360cm
36.2623	2.2x14.0x420cm

Red Class Wood Imprägnierflüssigkeit

Für die Nachbearbeitung von gesägten Teilen

38.2764 Red Class Wood,
1l



Brett Lärche/Douglasie

Gehobelt, getrocknet, kernfrei, A-Qualität, Kanten gerundet, unbehandelt



- 45.1618** 1.6x14.0x180cm
- 45.1619** 1.6x14.0x195cm
- 45.1630** 1.6x14.0x300cm
- 45.1640** 1.6x14.0x400cm
- 45.1650** 1.6x14.0x500cm



Kantbrett Lärche/Douglasie

Ungehobelt, frisch gesägt, kernfrei, A-Qualität, scharfkantig und unbehandelt



- 45.0302** 2.0x20.0x300cm
- 45.0402** 2.0x20.0x400cm
- 45.0502** 2.0x20.0x500cm



Kantbrett Lärche/Douglasie

Ungehobelt, frisch gesägt, kernfrei, A-Qualität, scharfkantig und unbehandelt



- 45.0016** 1.8x14.0x180cm
- 45.0017** 1.8x14.0x400cm



Kantbrett Lärche/Douglasie

Ungehobelt, frisch gesägt, kernfrei, A-Qualität, scharfkantig und unbehandelt



- 45.0004** 2.5x25.0x300cm
- 45.0002** 2.5x25.0x400cm
- 45.0003** 2.5x25.0x500cm



Kantbrett Lärche/Douglasie

Gehobelt, getrocknet, kernfrei, A-Qualität, scharfkantig und unbehandelt



- 45.0510** 1.9x19.0x400cm
- 45.0511** 1.9x19.0x500cm



Kantbrett Lärche/Douglasie

Ungehobelt, frisch gesägt, kernfrei, A-Qualität, scharfkantig und unbehandelt



- 45.0014** 3.2x20.0x300 cm
- 45.0012** 3.2x20.0x400cm
- 45.0013** 3.2x20.0x500cm



Kantbrett Lärche/Douglasie

Gehobelt, getrocknet, kernfrei, A-Qualität, scharfkantig und unbehandelt

- 45.0019** 1.8x20.0x180cm

Neu



Konstruktionsholz Lärche/Douglasie

Ungehobelt, frisch gesägt, kernfrei, nicht getrocknet, A-Qualität, scharfkantig und unbehandelt

- 45.1901** 2.8x3.6x400cm



Konstruktionsholz Lärche/Douglasie

Ungehobelt, frisch gesägt, kernfrei, nicht getrocknet, A-Qualität, scharfkantig und unbehandelt



- 45.0043** 4.5x7.5x300cm
- 45.0044** 4.5x7.5x400cm
- 45.0045** 4.5x7.5x500cm

Konstruktionsholz Lärche/Douglasie

Ungehobelt, frisch gesägt, kernfrei, nicht getrocknet, A-Qualität, scharfkantig und unbehandelt



- 45.0068** 6.3x17.5x305cm
- 45.0069** 6.3x17.5x425cm
- 45.0067** 6.3x17.5x500cm

Konstruktionsholz Lärche/Douglasie

Ungehobelt, frisch gesägt, kernfrei, nicht getrocknet, A-Qualität, scharfkantig und unbehandelt



- 45.0041** 5.0x10.0x300cm
- 45.0030** 5.0x10.0x400cm
- 45.0040** 5.0x10.0x500cm

Konstruktionsholz Lärche/Douglasie

Ungehobelt, frisch gesägt, kernfrei, nicht getrocknet, A-Qualität, scharfkantig und unbehandelt



- 45.0054** 7.0x20.0x400cm
- 45.0055** 7.0x20.0x500cm
- 45.0056** 7.0x20.0x600cm

Konstruktionsholz Lärche/Douglasie

Ungehobelt, frisch gesägt, kernfrei, nicht getrocknet, A-Qualität, scharfkantig und unbehandelt



- 45.0009** 5.0x15.0x300cm
- 45.0010** 5.0x15.0x400cm
- 45.0015** 5.0x15.0x500cm

Konstruktionsholz Lärche/Douglasie

Ungehobelt, frisch gesägt, kernfrei, nicht getrocknet, A-Qualität, scharfkantig und unbehandelt



- 45.0059** 7.0x25.0x600cm

Neu

Konstruktionsholz Lärche/Douglasie

Ungehobelt, frisch gesägt, kernfrei, nicht getrocknet, A-Qualität, scharfkantig und unbehandelt



- 45.0065** 6.3x15.0x500cm

Konstruktionsholz Lärche/Douglasie

Ungehobelt, frisch gesägt, kernfrei, nicht getrocknet, A-Qualität, scharfkantig und unbehandelt



- 45.0063** 10.0x20.0x300cm
- 45.0062** 10.0x20.0x400cm
- 45.0064** 10.0x20.0x500cm
- 45.0061** 10.0x20.0x600cm

Träger Lärche/Douglasie

Gehobelt, getrocknet, kernfrei, A-Qualität, runde Kanten, unbehandelt

45.1902 2.1x4.5x300cm

Neu



Träger Lärche/Douglasie

Gehobelt, getrocknet, kernfrei, A-Qualität, runde Kanten, unbehandelt

45.8045 4.0x6.0x300cm
45.8046 4.0x6.0x400cm



Träger Lärche/Douglasie

Gehobelt, getrocknet, kernfrei, A-Qualität, runde Kanten, unbehandelt

45.8050 4.3x9.0x400cm
45.8051 4.3x9.0x500cm



Träger Lärche/Douglasie

Gehobelt, getrocknet, kernfrei, A-Qualität, runde Kanten, unbehandelt

45.8042 4.5x7.0x300cm
45.8040 4.5x7.0x400cm
45.8041 4.5x7.0x500cm



Träger Lärche/Douglasie

Gehobelt, getrocknet, kernfrei, A-Qualität, runde Kanten, unbehandelt

45.8001 4.5x14.5x300cm
45.8002 4.5x14.5x400cm
45.8010 4.5x14.5x500cm



Träger Lärche/Douglasie

Gehobelt, getrocknet, kernfrei, A-Qualität, runde Kanten, unbehandelt

45.8005 4.5x16.0x300cm
45.8006 4.5x16.0x400cm



Träger Lärche/Douglasie

Gehobelt, getrocknet, kernfrei, A-Qualität, runde Kanten, unbehandelt

45.8069 6.5x16.0x400 cm
45.8070 6.5x16.0x500cm
45.8071 6.5x16.0x600cm



Träger Lärche/Douglasie

Gehobelt, getrocknet, kernfrei, A-Qualität, runde Kanten, unbehandelt

45.8085 6.5x19.0x300cm
45.8086 6.5x19.0x400cm
45.8087 6.5x19.0x500cm



Neu

Träger Lärche/Douglasie

Gehobelt, getrocknet, kernfrei, A-Qualität, runde Kanten, unbehandelt

45.8090 6.5x21.0x400cm
45.8091 6.5x21.0x500cm
45.8092 6.5x24.0x600cm



Neu

Holzstifte Lärche/Douglasie

Für die Beseitigung von Schraubblöchern

42.9009 1.6x1.6x4.5cm



Pfost Lärche/Douglasie

Gehobelt, getrocknet, kernfrei, A-Qualität und unbehandelt
45.6530 6.5x6.5x300cm



Pfost Lärche/Douglasie

Gehobelt, getrocknet, kernfrei, A-Qualität und unbehandelt
45.8530 8.5x8.5x300cm



Pfost Lärche/Douglasie

Ungehobelt, frisch gesägt, kernfrei, nicht getrocknet, A-Qualität und unbehandelt
45.0930 9.0x9.0x300cm



Pfost Lärche/Douglasie

Gehobelt, getrocknet, kernfrei, A-Qualität und unbehandelt



45.8059 11.0x11.0x250cm
45.8060 11.0x11.0x300cm
45.8061 11.0x11.0x400cm

Pfost Lärche/Douglasie

Ungehobelt, frisch gesägt, kernfrei, nicht getrocknet, A-Qualität und unbehandelt



45.1225 12.0x12.0x250cm
45.1230 12.0x12.0x300cm
45.1240 12.0x12.0x400cm
45.1250 12.0x12.0x500cm

Pfost Lärche/Douglasie

Gehobelt, getrocknet, kernfrei, A-Qualität und unbehandelt



45.8013 14.0x14.0x250cm
45.8003 14.0x14.0x300cm
45.8004 14.0x14.0x400cm
45.8028 14.0x14.0x500cm
45.8014 14.0x14.0x600cm

Pfost Lärche/Douglasie

Ungehobelt, frisch gesägt, kernfrei, nicht getrocknet, A-Qualität und unbehandelt



45.1525 15.0x15.0x250cm
45.1530 15.0x15.0x300cm
45.1540 15.0x15.0x400cm
45.1550 15.0x15.0x500cm
45.1560 15.0x15.0x600cm

Pfost Lärche/Douglasie

Ungehobelt, frisch gesägt, kernfrei, nicht getrocknet, A-Qualität und unbehandelt



45.2025 20.0x20.0x250cm
45.2030 20.0x20.0x300cm
45.2040 20.0x20.0x400cm
45.2050 20.0x20.0x500cm



Bauen Sie Zäune, Schuppen, Scheunen oder Überdachungen nach eigener Vorstellung mit dem besonders einfachen Selbstbausystem aus Lärchenholz.

Das Bild zeigt einen Stapelbaupfosten und ein Blockhüttenprofil aus Lärchenholz.



45.8030
Schlitz-/Zwischenpfosten Lärche/ Douglasie 11.5x11.5x300cm
 Gehobelt, nicht getrocknet, kernfrei, A-Qualität und unbehandelt.
 Schlitzabmessung: B3.0xL216 cm



45.8032
Schlitz-/Eckpfosten Lärche/ Douglasie 11.5x11.5x300cm
 Gehobelt, nicht getrocknet, kernfrei, A-Qualität und unbehandelt.
 Schlitzabmessung: B3.0xL216 cm



45.8031
Schlitz-/Endpfosten Lärche/ Douglasie 11.5x11.5x300cm
 Gehobelt, nicht getrocknet, kernfrei, A-Qualität und unbehandelt.
 Schlitzabmessung: B3.0xL216 cm



Blockhüttenprofil Lärche/Douglasie


Gehobelt, getrocknet, kernfrei, A-Qualität, unbehandelt mit einer Nutzbreite von 13.2 cm



- 45.2815** 2.8x14.5x150cm
- 45.2818** 2.8x14.5x180cm
- 45.2820** 2.8x14.5x200cm
- 45.2830** 2.8x14.5x300cm
- 45.2836** 2.8x14.5x360cm
- 45.2840** 2.8x14.5x400cm



U-Profil @ 180 cm
 für Stapelprofilen von 180 cm



- 1.59150** Verzinktes u-Profil 29 mm
- 1.59150Z** u-Profil Schwarz 29 mm Pulverbeschichtet Schwarz

Diese speziell für Tuindeco entwickelten Produkte sind patentiert.

- 1.59155Z** Schwarz pulverbeschichtet

Douglas-Holzbeize



- 38.2589** Natürlich 0.75 l
- 38.2590** Natürlich 2.5 l

Schwartenbretter aus unbehandeltem Lärchen- /Douglasienholz

Ungehobelt und frisch gesägt



45.6036 1.8x15.0-
20.0x360cm

Schwartenbretter aus unbehandeltem Lärchen- /Douglasienholz

Ungehobelt und frisch gesägt



45.6130 2.5x25.0-
30.0x300cm
45.6140 2.5x25.0-
30.0x400cm
45.6150 2.5x25.0-
30.0x500cm

Dachschalung mit N&F, unbehandeltes Lärche/Douglasie

Gehobelt, getrocknet, kernfrei, zwei Kanten gefast, A-Qualität



45.8018 1.8x19.5x250cm
45.8015 1.8x19.5x300cm
45.8016 1.8x19.5x400cm
45.8017 1.8x19.5x500cm

Nutzbreite von
18.5 cm



Dachschalung mit N&F, unbehandeltes Lärche/Douglasie

Gehobelt, getrocknet, kernfrei, zwei Kante gefast, A-Qualität



45.8020 1.8x14.5x300cm
45.8021 1.8x14.5x400cm
45.8022 1.8x14.5x500cm

Nutzbreite 13.5
cm



Dachbretter unbehandeltes Lärche/Douglasie

Gehobelt, getrocknet, kernfrei, A-Qualität



45.8007 1.6x11.6x300cm
45.8008 1.6x11.6x400cm

Nutzbreite von
10.3 cm



Doppellippenprofilbrett Lärche/Douglasie

Ungehobelt, frisch gesägt, kernfrei, A-Qualität



45.5006 1.8x19.0x275cm
45.5000 1.8x19.0x300cm
45.5001 1.8x19.0x400cm
45.5002 1.8x19.0x500cm

Nutzbreite von
17.4 cm



Keilstüpschalbrett unbehandelt Lärche/Douglasie

Ungehobelt, frisch gesägt, Sichtseite fein gesägt, kernfrei, A-Qualität



45.4030 1.0/2.0x14.5x300cm
45.4040 1.0/2.0x14.5x400cm

Nutzbreite von
12.7 cm



Keilstüpschalbrett unbehandeltes Lärche/Douglasie

Ungehobelt, frisch gesägt, Sichtseite fein gesägt, kernfrei, A-Qualität



45.4230 1.1/2.2x19.5x300cm
45.4240 1.1/2.2x19.5x400cm
45.4250 1.1/2.2x19.5x500cm

Nutzbreite von
17.4 cm



Profilholz mit Wechselfalz unbehandeltes Lärche /Douglasie

Gehobelt, frisch gesägt, Sichtseite fein gesägt, kernfrei, A-Qualität



45.7230 1.8x14.5x300cm
45.7240 1.8x14.5x400cm

Nutzbreite von
12.7 cm



Keilstüpschalung, unbehandeltes Lärche/Douglasie

Künstlich getrocknet, Sichtseite feingesägt, kernfrei, A-Qualität



45.7401 1.8x14.2x300cm
45.7402 1.8x14.2x400cm

Nutzbreite von
12.4 cm



Neu

Steamed 5* Class wood

Gehobelt



36.1836 1.8x14.0x360 cm
36.1845 1.8x14.0x450 cm



Steamed 5* Class wood

Gehobelt



36.2630 2.6x14.0x300 cm
36.2645 2.6x14.0x450 cm
36.2648 2.6x14.0x480 cm



Steamed 5* Class wood

Gehobelt



36.5333 2.0x6.5x360 cm



Steamed 5* Class wood overhangend rabat

Gehobelt, mit einer Nutbreite von 12.7 cm

36.7330 1.8x14.1x300 cm
36.7345 1.8x14.1x450 cm
36.7348 1.8x14.1x480 cm



VORTEILE STEAMED 5* CLASS WOOD **Neu**

Bei Produkten mit Steamed Class Wood 5*, handelt es sich um Holz mit dem Aussehen von Tropenholz. Dabei ist es preiswerter als bestimmte (tropische) Holzsorten. Da das Holz komplett und durch und durch behandelt ist, kann man es sägen oder fräsen.

Weitere Vorteile:

- Hohe Haltbarkeit (Klasse I/II)
- Umweltfreundlich
- Gute Maßstabilität
- Minimale Feuchtigkeitsaufnahme



Brett aus mitteleuropäischem, grau Kiefernholz

Gespritztem, gehobelt und Kanten gerundet

37.1618OG 1.6x14.0x180cm
37.1640OG 1.6x14.0x400cm



Brett aus mitteleuropäischem, grau Kiefernholz

Gespritztem, feingesägt und scharfkantig

37.2490OG 1.7x14.5x180cm
37.2491OG 1.7x14.5x400cm



Brett aus mitteleuropäischem, grau Kiefernholz

Gespritztem, feingesägt und scharfkantig

37.2400OG 2.0x20.0x400cm



Gerüstbrett, mitteleuropäischem, grau imprägniertem Fichten

Getaucht, getrocknet und scharfkantig

37.8553OG 2.9x19.0x400cm
37.8557OG 2.9x19.0x500cm



Keilstüpschalung Eco aus NE, silbergrau imprägniertem Fichtenholz

Getrocknet, rau und 2 runde Nuten mit einer Nutbreite von 18.0 cm

37.8730OG 1.1/2.2x19.5x300cm
37.8742OG 1.1/2.2x19.5x420cm



Keilstüpschalung Excellent aus NE, grau gespritztem Fichtenholz

Getrocknet, rau und 6 runde Nuten mit einer Nutbreite von 18.0 cm

37.8624G 1.4/2.8x19.5x240cm
37.8630G 1.4/2.8x19.5x300cm
37.8636G 1.4/2.8x19.5x360cm
37.8642G 1.4/2.8x19.5x420cm



Blockhüttenprofil aus NE, silbergrau imprägniertem Fichtenholz

Getaucht, gehobelt, mit einer Nutbreite von 11.2 cm

40.9945OG 2.8x12.1x180cm
40.9946OG 2.8x12.1x300cm
40.9947OG 2.8x12.1x360cm



Blockhüttenprofil aus NE, schwarz imprägniertem Fichtenholz

Getaucht, gehobelt, mit einer Nutbreite von 11.2 cm


- 40.9945Z 2.8x12.1x180cm
- 40.9946Z 2.8x12.1x300cm
- 40.9947Z 2.8x12.1x360cm



Keilstüpschalung Excellent aus NE, schwarz gespritztem Fichtenholz

Getrocknet, rau und 6 runde Nuten mit einer Nutbreite von 18.0 cm

- 37.8624ZW 1.4/2.8x19.5x240cm
- 37.8630ZW 1.4/2.8x19.5x300cm
- 37.8636ZW 1.4/2.8x19.5x360cm
- 37.8642ZW 1.4/2.8x19.5x420cm



Gerüstbrett, mitteleuropäischem, schwarz gespritztem Fichtenholz

Gespritzte Fläche 140 g/m2, getrocknet und scharfkantig

- 37.8553ZW 2.9x19.0x400cm
- 37.8557ZW 2.9x19.0x500cm



Stüpschalung, mitteleuropäisches Fichtenholz, schwarz getaucht

Getaucht, gehobelt, künstlich getrocknet, kernfrei, Sichtseite grob zugerichtet, A-Qualität, Nutbreite 18,0 cm

- 37.8818ZW 1.1/2.2x19.5x180 cm
- 37.8825ZW 1.1/2.2x19.5x250 cm
- 37.8830ZW 1.1/2.2x19.5x300 cm
- 37.8836ZW 1.1/2.2x19.5x360 cm
- 37.8840ZW 1.1/2.2x19.5x400 cm
- 37.8850ZW 1.1/2.2x19.5x500 cm



Neu

Profilholz mit Wechselfalz, NE schwarz gespritztem Fichten

Gespritzte Fläche 140 g/m2, feingesägt, getrocknet, Nutbreite 13.3 cm

- 37.7930ZW 1.9x14.5x300cm
- 37.7942ZW 1.9x14.5x420cm



Stüpschalung, nordeuropäisches schwarz Fichtenholz

Nut-und-Feder-Stüpschalung, 2 x schwarz gespritzt, KD-getrocknet, kernfreie, A-Seite 1 Sägeschnitt, B-Seite 2 Sägeschnitte

- 37.8124ZW 1.8x14.5x240 cm
- 37.8130ZW 1.8x14.5x300 cm
- 37.8142ZW 1.8x14.5x420 cm



Keilstüpschalung Eco aus NE, schwarz gespritztem Fichtenholz

Getrocknet, rau und 2 runde Nuten mit einer Nutbreite von 18.0 cm

- 37.8724ZW 1.1/2.2x19.5x240cm
- 37.8730ZW 1.1/2.2x19.5x300cm
- 37.8736ZW 1.1/2.2x19.5x360cm
- 37.8742ZW 1.1/2.2x19.5x420cm



Dreifach-Profilholz, mitteleuropäisches schwarz gespritzt Fichtenholz

2 x schwarz gespritzt

- 37.9224Z 2.2x14.0x240 cm
- 37.9230Z 2.2x14.0x300 cm
- 37.9236Z 2.2x14.0x360 cm
- 37.9242Z 2.2x14.0x420 cm



Neu

Zwischenlatte, Lärche/Douglasie, schwarz imprägniert
 Ungehobelt, frisch gesägt, kernfrei, nicht getrocknet, A-Qualität, scharfkantig

45.1902zw 2.1x4.5x300 cm

Neu



Keilstülpchalung, Lärche/Douglasie, schwarz gespritzt
 Künstlich getrocknet, Sichtseite feingesägt, kernfrei, A-Qualität, alle Seiten 2x schwarz gespritzt, mit einer Nutbreite von 12.4 cm

45.7401ZW 1.8x14.2x300 cm
 45.7402ZW 1.8x14.2x400 cm

Neu



Brett aus mitteleuropäischem, Kiefernholz schwarz gespritzt
 Gehobelt und Kanten gerundet



37.1618ZW 1.6x14.0x180cm
 37.1640ZW 1.6x14.0x400cm



Brett aus mitteleuropäischem, Kiefernholz schwarz gespritzt
 Feingesägt und scharfkantig



37.2490ZW 1.7x14.5x180cm
 37.2491ZW 1.7x14.5x400cm



Rhombusleiste, Lärche/Douglasie, schwarz gespritzt
 Gehobelt, getrocknet

45.5336ZW 2.0x6.7x180 cm
 45.5335ZW 2.0x6.7x360 cm



Neu



Brett aus mitteleuropäischem, Kiefernholz schwarz gespritzt
 Feingesägt und scharfkantig



37.2400ZW 2.0x20.0x400 cm



Kantbrett Lärche/Douglasie schwarz getaucht
 Ungehobelt, frisch gesägt, kernfrei, A-Qualität, scharfkantig



45.0016Z 1.8x14.0x180cm
 45.0017Z 1.8x14.0x400cm



Kantbrett Lärche/Douglasie ohne Lippenprofil, schwarz getaucht
 Ungehobelt, frisch gesägt, kernfrei, A-Qualität, scharfkantig

45.0401ZW 2.0x20.0x400 cm

Neu



Hartholzbrett

Gehobelt, 1 Seite 2x V-Nut und abgerundete Kanten



37.4180 1.4x14.0x180cm
37.4195 1.4x14.0x195cm



Bauholz Hartholz

Gehobelt, Kanten gerundet



2.45930 4.4x8.8x305cm
2.45939 4.4x8.8x400cm
2.45942 4.4x8.8x430cm



Hardholzstrips

Feingesägt

37.4183 0.6x10.0x300cm
37.4184 0.6x10.0x400cm



Hartholzbrett

Gehobelt, 1 Seite 2x V-Nut und abgerundete Kanten



37.4215 1.5x14.0x215cm
37.4245 1.5x14.0x245cm
37.4275 1.5x14.0x275cm
37.4305 1.5x14.0x305cm
37.4335 1.5x14.0x335cm
37.4365 1.5x14.0x365cm
37.4395 1.5x14.0x395cm
37.4425 1.5x14.0x425cm



Leiste aus Hartholz

Gehobelt und Kanten gerundet



2.46167 1.6x7.0x180cm
2.46168 1.6x7.0x210cm



Bauholz Hartholz

Gehobelt, Riffelung, Kanten gerundet



2.46110 1.2x9.0x180cm



Hartholz-Träger

Scharfkantig und feingesägt

Ist auch als ein Fundamentträger verwendbar.

2.51030 4.0x9.0x300cm



Hartholz-Träger

Scharfkantig und feingesägt

Ist auch als ein Fundamentträger verwendbar.

2.41930 4.0x20.0x300cm
2.41940 4.0x20.0x400cm
2.41950 4.0x20.0x500cm



Bauholz Hartholz

Gehobelt, Kanten gerundet



2.45730 4.4x6.8x305cm
2.45739 4.4x6.8x400cm
2.45742 4.4x6.8x430cm



Profilholz mit Wechselfalz aus Kapur

Gehobelt, künstlich getrocknet mit einer Nutbreite von 12.7 cm



37.6430 1.6x14.0x305 cm
37.6440 1.6x14.0x395 cm



Bauholz Hartholz

Breiteste Seite 2x V-Nut, abgerundete Kanten



- 2.51430** 4.4x14.5x305cm
- 2.51439** 4.4x14.5x400cm
- 2.51442** 4.4x14.5x430cm
- 2.51448** 4.4x14.5x490cm



Hartholzpfosten mit Spitze

Feingesägt

- 1.40060** 4.0x4.0x60cm
- 1.40150** 4.0x4.0x150cm



Hartholzpfosten mit Spitze

4-seitig gehobelt mit 2 V-Nuten

- 1.65100** 6.5x6.5x100cm
- 1.65150** 6.5x6.5x150cm
- 1.65270** 6.5x6.5x275cm
- 1.65300** 6.5x6.5x300cm



Hartholzpfosten mit Spitze

Feingesägt

- 1.60075** 6.0x6.0x75cm
- 1.60100** 6.0x6.0x100cm
- 1.60150** 6.0x6.0x150cm



Hartholzpfosten mit Spitze

4-seitig gehobelt mit 2 V-Nuten

- 1.69131** 8.5x8.5x135cm
- 1.69271** 8.5x8.5x275cm
- 1.69301** 8.5x8.5x300cm



Hartholzpfosten

Feingesägt, pfost 60-150cm Länge ist mit Spitze

- 1.60200** 6.0x6.0x200cm
- 1.60275** 6.0x6.0x275cm
- 1.60300** 6.0x6.0x300cm



Hartholzpfosten

4-seitig gehobelt mit 2 V-Nuten

- 1.69391** 8.5x8.5x400cm



Hartholzpfosten

Feingesägt

- 1.70275** 7.0x7.0x275cm
- 1.70300** 7.0x7.0x300cm



Unterbau, Bangkirai

Künstlich getrocknet, laminiert, keilgezinkt, Gehobelt, abgerundete Kanten, fein geriffelt

- 2.46739** 4.2x6.7x395cm

Neu



Palissaden

Imprägniertes Kiefernholz, straff rund gefräst, angespitzt und abgerundet

23.6060	Ø6x60cm
23.6100	Ø6x100cm
23.6120	Ø6x120cm
23.6160	Ø6x160cm
23.6180	Ø6x180cm
23.6250	Ø6x250cm



Rund gefräste Pfosten

Imprägniertes Kiefernholz

24.1250	Ø12x500cm
24.1260	Ø12x600cm



Palissaden

Imprägniertes Kiefernholz, straff rund gefräst, angespitzt und abgerundet

23.8060	Ø8x60cm
23.8160	Ø8x160cm
23.8180	Ø8x180cm
23.8250	Ø8x250cm



Palisadenleiste

Imprägniertes Kiefernholz, halbrund Ø7x250 cm

35.0725	Ø7x250cm
----------------	----------



Rund gefräste Pfosten

Imprägniertes Kiefernholz, stirnseiten sind abgerundet

24.1030	Ø10x300cm
24.1040	Ø10x400cm
24.1050	Ø10x500cm



Rund gefräste Pfosten

Imprägniertes Kiefernholz

24.1440	Ø14x400cm
24.1450	Ø14x500cm
24.1460	Ø14x600cm
24.2050	Ø20x500cm
24.2060	Ø20x600cm
24.2550	Ø25x500cm
24.2560	Ø25x600cm
24.3050	Ø30x500cm
24.3060	Ø30x600cm



Galvanisiertes Verbindungsstück
Für Rundpfosten Ø10 cm

39.0349 2-Wege
Set mit 2 Stück



Galvanisiertes Verbindungsstück
Für Rundpfosten Ø10 cm

39.0351 4-Wege
Set mit 2 Stück



Galvanisiertes Verbindungsstück
Für Rundpfosten Ø10 cm

39.0350 3-Wege
Set mit 2 Stück



Galvanisiertes Verbindungsstück
Für Rundpfosten Ø10 cm

39.0352 Eck-/Endstück
Set mit 2 Stück



Auf Rolle geklammerte Rundhölzer
Imprägniertes Kiefernholz

- 21.0020** 20.0x250cm
½ Ø5cm
- 21.0030** 30.0x250cm
½ Ø5cm
- 21.0040** 40.0x250cm
½ Ø5cm



Rollboard Hartholz

- 21.1030** 30.0x180cm
½ Ø5cm



Pfostenkappe aus Holz
Imprägniertes Kiefernholz



- 6.00800** Pyramide
8.0x 8.0 cm
- 6.01000** Pyramide
10.0x 10.0 cm
- 6.10800** Kugel/Platte
8.0x8.0 cm
- 6.11000** Kugel/Platte
10.0x10.0 cm



Verzinkte Pfostenkappe

- 6.20800** Pyramide
7.1x 7.1 cm
- 6.21000** Pyramide
9.1x 9.1 cm
- 6.40800** Kugel/Platte
7.1x7.1 cm
- 6.41000** Kugel/Platte
9.1x9.1 cm



Pfostenkappe, kupferfarben

- 6.60800** Pyramide
7.1x 7.1 cm
- 6.61000** Pyramide
9.1x 9.1 cm
- 6.80800** Kugel/Platte
7.1x7.1 cm
- 6.81000** Kugel/Platte
9.1x9.1 cm



Pfostenverbinder

Galvanisiert, Schwarz pulverbeschichtet



39.0449ZW 90-Grad-Winkel für 12.0x12.0 pfosten

39.0459ZW 90-Grad-Winkel für 15.0x15.0 pfosten

Pfostenverbinder

Galvanisiert, Schwarz pulverbeschichtet



39.0451ZW 4-Wege-Modell für 12.0x12.0 pfosten

39.0461ZW 4-Wege-Modell für 15.0x15.0 pfosten

Pfostenverbinder

Galvanisiert, Schwarz pulverbeschichtet



39.0450ZW 3-Wege-T-Modell für 12.0x12.0 pfosten

39.0460ZW 3-Wege-T-Modell für 15.0x15.0 pfosten

Pfostenverbinder

Galvanisiert, Schwarz pulverbeschichtet



39.0452ZW 90-Grad-Winkel und Holm für 12.0x12.0 pfosten

39.0462ZW 90-Grad-Winkel und Holm für 15.0x15.0 pfosten

Neu



Pfostenhalter auf Platte
Galvanisiert



- 7.71500** 7.1x7.1x13 cm
- 7.91500** 9.1x9.1x15 cm
- 7.12150** 12.1x12.1x15 cm
- 7.15150** 15.1x15.1x15 cm

Einschlagbodenhülse
Galvanisiert



- 7.17900** 7.1x7.1x75 cm
- 7.19900** 9.1x9.1x90 cm
- 7.11200** 12.1x12.1x90 cm
- 7.11500** 15.1x15.1x90 cm



7.77990
Bodenanker Verstellbar
Für Pfosten mit einer Stärke bis 15 cm
Verstellbar in Höhe und Breite
Für das Einbetonieren der Anker verwenden Sie Schnellzementestrich



7.77995
PVC-Rohr für Bodenanker
Ø12.5xL100 cm
Graben Sie das PVC Rohr im Boden ein und füllen Sie es mit Schnellzementestrich für eine optimale Standfestigkeit für beispielsweise Gartenlauben und Carports.
Pro Rohr werden ca. 2 Säcke Zement benötigt.

Erdbohrer



- 39.0300** Ø7 cm verzinkt
- 39.0301** Ø10 cm verzinkt
- 39.0302** Ø10 cm professionell

Schwarzer Teer
Zur Holzbehandlung mit Bodenkontakt



- 38.0075** 0.75 l
- 38.0175** 2.5 l

Gerüstbauholzlasur




- 38.2591** White Wash 0.75 l
- 38.2592** Greywash 0.75 L
- 38.2596** Anthrazit 0.75 l

Grundierung





- 38.2595** Schwarz 1 l
- 38.2598** Grau 1 l



**A2
inox**
CE
EN 14592


**Spanplattenschraube Edelstahl
doppelt versenkter Kopf, Pozidrive**
Mit Vollgewinde, gewachst


Art. Nr.	ø	l	bit	
39.0061	3.5	25	PZ 2	200
39.0062	3.5	30	PZ 2	500
39.0063	4	25	PZ 2	500
39.0064	4	30	PZ 2	500
39.0065	4	40	PZ 2	500
39.0079	4	70	PZ 2	200
39.0066	4.5	35	PZ 2	200
39.0067	5	50	PZ 2	200
39.0069	5	70	PZ 2	200
39.0088	5	90	PZ 2	200



**A2
inox**
CE
EN 14592


**Spanplattenschraube Edelstahl
doppelt versenkter Kopf, T-Drive**
Mit Vollgewinde, gewachst

Art. Nr.	ø	l	bit	
39.0800	3.5	30	Tx 15	200
39.0801	4	30	Tx 20	200
39.0802	4	40	Tx 20	500
39.0803	5	50	Tx 25	200



**A2
inox**
CE
EN 14592

**Spanplattenschraube Edelstahl
doppelt versenkter Kopf, T-Drive**
Mit Teilgewinde, gewachst

Art. Nr.	ø	l	bit	
39.0085	5	70	Tx 25	200


pfs⁺ - screw[€]

Die pfs+ Spanplattenschrauben sind mit Vorbohrspitze versehen. Dadurch wird die Gefahr, dass das Holz spaltet, stark reduziert. Das Wachs an den Schrauben bewirkt einen niedrigeren Eindrehmoment und ergibt so Zeit- und Energieeinsparung!



**GZ
yellow
zinc pl**
CE
EN 14592


Spanplattenschraube pfs+ doppelt versenkter Kopf, T-Drive
Mit 4 Fräserippen unter dem Kopf, spezieller Bohrspitze Typ 17, Vollgewinde, gehärtet und gewachst

Art. Nr.	ø	l	bit	
39.0129	3	30	Tx 10	200
39.0130	4	40	Tx 20	200
39.0131	4	50	Tx 20	200
39.0132	4	60	Tx 20	200



**GZ
yellow
zinc pl**
CE
EN 14592

Spanplattenschraube pfs+ doppelt versenkter Kopf, T-Drive
Mit 4 Fräserippen unter dem Kopf, spezielle Bohrspitze Typ 17, mit Teilgewinde, gehärtet und gewachst


Art. Nr.	ø	l	bit	
39.0133	4	70	Tx 20	200
39.0134	5	90	Tx 25	200
39.0135	6	100	Tx 30	200
39.0136	6	120	Tx 30	200
39.0137	6	140	Tx 30	200
39.0138	6	160	Tx 30	200
39.0139	6	180	Tx 30	200
39.0140	6	200	Tx 30	200


CE Europäische Norm
EN14592



**Z
zinc pl**


Schlossschraube DIN 603 mit Sechskantmutter DIN 555

Art. Nr.	ø	l	
39.0110	M8	30	p/St
39.0111	M8	50	p/St
39.0112	M8	70	p/St
39.0114	M8	90	p/St
39.0116	M8	120	p/St
39.0117	M8	140	p/St
39.0120	M10	120	p/St
39.0121	M10	140	p/St
39.0122	M10	150	p/St
39.0123	M10	160	p/St
39.0124	M10	220	p/St



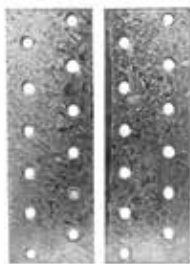
**Z
zinc pl**

Holzgewindebolzen DIN 571

Art. Nr.	ø	l	
39.0150	6	30	p/St
39.0151	6	60	p/St
39.0160	8	30	p/St
39.0162	8	70	p/St
39.0164	8	100	p/St
39.0166	8	120	p/St
39.0169	8	140	p/St
39.0171	10	160	p/St



Balkenschuh
39.0015 40 mm
39.0011 46 mm
39.0012 58 mm



**39.0013
Verbindungsplatte**
120 x 40 mm



Verstärkungswinkel
39.0005
30 x 30 mm
39.0006
40 x 40 mm
39.0007
90 x 60 mm




**39.0014
Mauerbügel
viereckig**
Set mit 2 Stück
Kann bei Behinderung durch das Regenrohr verwendet werden.

Smart[®]




**N
nylon**
CE

SMART Nageldübel mit versenktem Kragen
mit versenktem Kragen und elektrolytisch verzinktem Nagel

Art. Nr.	ø	l	
39.0019	6	60	p/St
39.0020	6	80	p/St
39.0022	8	120	p/St



Bohrschraube (selbstschneidend)

Art. Nr.	ø	l	
39.0091	4.2	25	200
39.0081	4.2	32	200



Wir bieten verschiedene Möglichkeiten zur Gestaltung von Terrassen, Stegen oder Brücken, um lauschige Plätzchen zum Plauschen und Träumen in Ihrem Garten zu schaffen. Beispielsweise mit Terrassendielen, WPC-Teilen, Kies usw.

Terrassendiele, Bankirai

mit gummigefüllter Nut, im Schiffsdeck-Look



37.2736 2.7x19.0x365 cm
37.2740 2.7x19.0x395 cm

Neu

Steamed 5* Class wood

Gehobelt



36.2930 2.6x14.0x300 cm
36.2948 2.6x14.0x480 cm

Neu

Red Class Wood Terrassendiele

Gehobelt, nicht getrocknet, Unterseite gehobelt, Oberseite grob geriffelt



36.2730 2.8x14.5x300 cm
36.2740 2.8x14.5x400 cm
36.2750 2.8x14.5x500 cm

Neu

Unterbau, Bangkirai

Künstlich getrocknet, laminiert, keilgezinkt, Gehobelt, abgerundete Kanten, fein geriffelt



2.46739 4.2x6.7x395cm

Neu

Verlegeanleitung für Terrassendielen aus Kiefernholz, Lärche/Douglasie und Hartholz:

- Stellen Sie eine verdichtete Sandschicht von mindestens 25 cm her.
- Legen Sie hierauf Antiwurzel Tuch. Danach legen Sie im Abstand von 50 cm in Länge und Breite Platten von 30x30. Auf die Platten die Unterkonstruktionsschienen Mitte- Platte zu Mitte-Platte 40 cm Die Unterschienen eventuell mit Eckstützen auf die Platten befestigen.
- Bei instabilem Untergrund (Moor u.ä.) sollten Sie statt Platten Absteckpfähle verwenden, um versacken vorzubeugen.
- Mindestabstand zwischen der ersten Reihe Dielen und einer Mauer 1 cm, damit das Holz arbeiten kann.
- Abstand zwischen den Dielen an der Längsseite 0.5 cm (= Zollstockdicke) und an der Stirnseite 0.3 cm, damit das Holz arbeiten kann.

Terrassendiele aus mitteleuropäischem imprägniertem Kiefernholz

Unterseite gehobelt und Oberseite grob geriffelt



37.3130 2.8x14.0x300cm
37.3140 2.8x14.0x400cm

Terrassendiele aus Hartholz

Unterseite gehobelt, Oberseite grob geriffelt



37.2139 2.1x14.5x400cm
37.2539 2.5x14.5x400cm

Brett aus imprägniertem nordeuropäische Fichtenholz

Gehobelt, Kanten gerundet und künstlich getrocknet



37.8242 2.8x19.5x420cm
37.8251 2.8x19.5x510cm

Terrassendiele aus Kapur

Unterseite gehobelt, Oberseite grob geriffelt



37.2224 2.1x14.5x245cm
37.2227 2.1x14.5x275cm
37.2230 2.1x14.5x305cm
37.2233 2.1x14.5x335cm
37.2236 2.1x14.5x365cm
37.2239 2.1x14.5x400cm
37.2242 2.1x14.5x430cm
37.2245 2.1x14.5x460cm
37.2248 2.1x14.5x490cm

Terrassendiele Lärche/Douglasie

Gehobelt, nicht getrocknet, kernfrei, A-Qualität, Unterseite gehobelt, Oberseite grob geriffelt



45.2730 2.8x14.5x300 cm
45.2740 2.8x14.5x400 cm
45.2750 2.8x14.5x500 cm

Terrassendiele aus Kapur

Unterseite gehobelt, Oberseite grob geriffelt



37.2624 2.5x14.5x245cm
37.2627 2.5x14.5x275cm
37.2630 2.5x14.5x305cm
37.2633 2.5x14.5x335cm
37.2636 2.5x14.5x365cm
37.2639 2.5x14.5x400cm
37.2642 2.5x14.5x430cm
37.2645 2.5x14.5x460cm
37.2648 2.5x14.5x490cm

Brett Lärche/Douglasie

2-seitig gehobelt, getrocknet, A-Qualität und kernfrei



45.0006 2.8x17.5x400cm

Terrassendiele aus Kapur

2-seitig gehobelt



37.271936 2.7x19.0x365cm
37.271939 2.7x19.0x395cm

Tipps zum Verlegen von Premium-WPC-Terrassendielen:

- Sorgen Sie dafür, dass die Clips stets an beiden Seiten der Terrassendielen auf gleicher Höhe befestigt werden.
- Halten Sie stets einen Mindestabstand von 0.5 cm (Zollstock-Stärke) zwischen den Terrassendielen ein. Falls Sie mit Auflageschienen arbeiten, halten Sie bitte einen Mindestabstand von 2 cm ein (da das Premium-WPC eine Schrumpfung/Ausdehnung von 5% Länge und Breite haben kann)
- Berücksichtigen Sie 2% Ausschuss oder 2 cm pro Meter.
- Die Unterkonstruktionsträger von Premium-WPC sind mit Dübeln am darunterliegenden Fundament zu befestigen. Der Abstand zwischen den Unterkonstruktionsträgern beträgt Mitte-zu-Mitte 30 cm

Fragen Sie Ihren Tuindecó-Händler nach der speziellen Verlegeanleitungsbroschüre!

Tuindecó Premium-Dielenelemente werden bei jedem Produktionszyklus auf Zug-, Biege- und Bruchfestigkeit sowie auf UV-Beständigkeit getestet. Premium WPC ist eine Zusammensetzung aus 60% Holz und 40% Kunststoff und ist 100% recycelbar.



37.5650
Excellent massiv WPC
2.0x14.0x400 cm Anthrazit
 Durchgängig gefärbt,
 Unterseite glatt gehobelt und
 Oberseite grob geriffelt



37.5652
Excellent massiv WPC
2.0x14.0x400 cm Natural
 Durchgängig gefärbt,
 100% recyclebar, 60% Holz /
 40% Kunststoff, Unterseite glatt
 gehobelt und Oberseite grob
 geriffelt



37.5651
Excellent massiv WPC
2.0x14.0x400 cm Altgrau
 Durchgängig gefärbt,
 100% recyclebar, 60% Holz /
 40% Kunststoff, Unterseite glatt
 gehobelt und Oberseite grob
 geriffelt



37.5653
Excellent massiv WPC
2.0x14.0x400 cm Kaffeebraun
 Durchgängig gefärbt,
 100% recyclebar, 60% Holz /
 40% Kunststoff, Unterseite glatt
 gehobelt und Oberseite grob
 geriffelt



37.5504
WPC-Unterzug 3.0x5.0x220 cm

Eckfußleiste aus Aluminium
 Stärke: 0.2 cm




37.5516 3.8x3.8x220 cm
 Natural
37.5517 3.8x3.8x220 cm
 Altgrau
37.5518 3.8x3.8x220 cm
 Kaffeebraun
37.5519 3.8x3.8x220 cm
 Anthrazit

Clip Edelstahl

Inklusive Edelstahlschraube



37.5505 Standardclip
37.55051 Anfang/Ende Clip



Terrassendielen nach Maß pro m²

Sie teilen uns die Abmessungen und die Verlegerichtung der Terrassenfläche mit. Das benötigte Material wird dann auf volle m² abgerundet geliefert. Der angegebene Preis pro m² ist einschließlich aller erforderlichen Dielenbretter, Unterkonstruktionsleisten und Schrauben.

Mitteuropäisches imprägniertes Kiefernholz..... 33.40 p/m²

Dielenbretter 2.8x14.0 cm (7 m¹, mit 5 mm Abstand)
 Unterkonstruktionsträger 4.2x6.7 cm (2 m¹, mittig 50 cm)
 Dielschrauben 5x50 (30 st.)

Nordeuropäisches imprägniertes Kiefernholz..... 34.40 p/m²

Dielenbretter 2.8x19.5cm (6.5 m¹, mit 5 mm Abstand)
 Unterkonstruktionsträger 4.2x6.7 cm (2 m¹, mittig 50 cm)
 Dielschrauben 5x50 (42 st.)

Red Class Wood

Dielenbretter 2.8x14.5 cm (6.5 m¹, mit 5 mm Abstand)
 Unterkonstruktionsträger 4.2x6.7 cm (2 m¹, mittig 50 cm)
 Dielschrauben 5x50 (42 st.)

Lärche/Douglasie grob geriffelt

Dielenbretter 2.8x14.5 cm (6.5 m¹, mit 5 mm Abstand)
 Unterkonstruktionsträger 4.2x6.7 cm (2 m¹, mittig 50 cm)
 Dielschrauben 5x50 (42 st.)

Lärche/Douglasie Gehobelt

Dielenbretter 2.7x17.5 cm (5.5 m¹, mit 5 mm Abstand)
 Unterkonstruktionsträger 4.2x6.7 cm (2 m¹, mittig 50 cm)
 Dielschrauben 5x50 (42 st.)

Steamed 5* Class Wood.....

Dielenbretter 2.6x14.0 cm (7 m¹, mit 5 mm Abstand)
 Unterkonstruktionsträger 4.2x6.7 cm (2 m¹, mittig 50 cm)
 Dielschrauben 5x50 (42 st.)

Massiv WPC (Anthrazit, Naturel, Kaffeebraun).....

Dielenbretter 2.0x14.0 cm (6.5 m¹, mit 5 mm Abstand)
 Unterkonstruktionsträger composiet (4 m¹, mittig 30 cm)
 Clips und Schrauben (25 st.)

Keruing 21 mm (1 seite geriffelt)..... 64.85 p/m²

Dielenbretter 2.1x14.5 cm (7 m¹, mit 5 mm Abstand)
 Unterkonstruktionsträger 4.2x6.7 cm (2.5 m¹, mittig 40 cm)
 Dielschrauben 5x50 (56 st.)

Keruing 25 mm (1 seite geriffelt)..... 67.90 p/m²

Dielenbretter 2.5x14.5 cm (7 m¹, mit 5 mm Abstand)
 Unterkonstruktionsträger 4.2x6.7 cm (2 m¹, mittig 40 cm)
 Dielschrauben 5x50 (42 st.)

Kapur 21 mm (1 seite geriffelt).....

Dielenbretter 2.1x14.5 cm (7 m¹, mit 5 mm Abstand)
 Unterkonstruktionsträger 4.2x6.7 cm (2.5 m¹, mittig 40 cm)
 Dielschrauben 5x50 (56 st.)

Kapur 25 mm (1 seite geriffelt).....

Dielenbretter 2.5x14.5 cm (7 m¹, mit 5 mm Abstand)
 Unterkonstruktionsträger 4.2x6.7 cm (2 m¹, mittig 40 cm)
 Dielschrauben 5x50 (42 st.)

Kapur, breites terrassendiele.....

Dielenbretter 2.7x19.0 cm (5 m¹, mit 5 mm Abstand)
 Unterkonstruktionsträger 4.2x6.7 cm (2 m¹, mittig 50 cm)
 Dielschrauben 5x50 (30 st.)

Bankirai, with rubber filled groove

Dielenbretter 2.7x19.0 cm (5 m¹, mit 5 mm Abstand)
 Unterkonstruktionsträger 4.2x6.7 cm (2 m¹, mittig 50 cm)
 Dielschrauben 5x50 (30 st.)

Massiv WPC (Altgrau).....

Dielenbretter 2.0x14.0 cm (6.5 m¹, mit 5 mm Abstand)
 Unterkonstruktionsträger composiet (4 m¹, mittig 30 cm)
 Clips und Schrauben (25 st.)



pfs+ DIELENSCHRAUBEN



Diese Edelstahlschrauben sind dank einer spezifischen Legierung* besonders für die Errichtung von Holzterrassen geeignet!

- Der Schnittpunkt verhindert, dass das Holz aufreißt und trägt zur schnellen Montage bei.
- 6 Fräserippen am Schaft reduzieren die Spannung im Holz
- Kleiner Kopf verzinkt zwischen den Holzrippen



Hartholzschraube, Edelstahl mit kleinem Kopf, T-Drive

Kopf 60° mit 4 Fräserippen, Fräserippen am Schaft, speziellem Schnittpunkt
 Typ 17, gehärtet und gewachst

Art.Nr.	ø	l	bit	
39.0660	4	40	Tx 15	200
39.0661	5	40	Tx 25	200
39.0662	5	50	Tx 25	200
39.0663	5	60	Tx 25	200
39.0664	5	70	Tx 25	200

* Edelstahl AISI 410, gehärtet und passiviert
 Nicht für die Verwendung in salziger und chlorhaltiger Umgebung geeignet.

Kunststoff-Stellfuß

Verstellbar und aus neuem Kunststoff gefertigt



- 40.2073** Verstellbereich 3-6 cm Gewicht maximal 450 kg
- 40.2074** Verstellbereich 6-14 cm Gewicht maximal 1400 kg

Antiwurzeltuch

Ist wasserdurchlässig, aber hält Unkraut fern
Kann unter Naturstein, Pflaster, Blockhütten, Terrassenfliesen und Kies verwendet werden



- 33.0050** Breite 50 cm
- 33.0100** Breite 105 cm
- 33.0131** Breite 131 cm
- 33.0165** Breite 165 cm
- 33.0200** Breite 210 cm
- 33.0330** Breite 330 cm
- 33.0420** Breite 420 cm
- 33.0525** Breite 525 cm

Vlonderolie

Zur Behandlung von Terrassendielen aus Hartholz
Schutz vor Vergrauen von Hartholz



- 38.2582** 2.5 l

Hapax Fixing Pro Clips

für die verdeckte Montage von Holz Terrassendielen,
ausreichend für 5 m²



- 37.5507**

Neu




Weitere Informationen finden Sie online auf unserer Website

Kunstrasen


Halmhöhe: 3.0 cm Schlingen/Meter: 180 Farbe: grün
Material: 10800 Dtex monofill PE mit gekräuselten PP Wurzeln aus dem gleichen Material
Verlegeanleitung: Untergrund aus stabilisiertem Sand



- 33.9999** Breite 200 cm
- 33.9998** Selbstklebender Strip B12.0xL1000cm
- 44.0101** Füllsand Sack mit 25 kg 8 kg pro m² benötigt



- 17.5002** **Premium Terrassenfliese Komposit Anthrazit**
Abmessung: L30xB30 cm
Lamelle: T1.2xB7.0 cm
4 Fächer Mosaik
Struktur: geriffelt
Mit Kunststoff-Klick-System



- 17.5001** **Premium Terrassenfliese Komposit Quartz**
Abmessung: L30xB30 cm
Lamelle: T1.2xB7.0 cm
4 Fächer Mosaik
Struktur: geriffelt
Mit Kunststoff-Klick-System



- 17.5003** **Premium Terrassenfliese Komposit Kaffeebraun**
Abmessung: L30xB30 cm
Lamelle: T1.2xB7.0 cm
4 Fächer Mosaik
Struktur: geriffelt
Mit Kunststoff-Klick-System



- 17.9008** **Bankirai-Terrassenfliese Siantar**
Abmessung: L30xB30 cm
Lamelle: T1.2xB6.8 cm
Struktur: gehobelt, 4 Lamellen
Mit Kunststoff-Klick-System





Runde Terrassendiele

Lamelle: T1.7xB9.0 cm

Struktur: geriffelt

aus imprägniertem Kiefernholz

14.0400 Ø40 cm

14.0600 Ø60 cm

14.0800 Ø80 cm

14.1000 Ø100 cm

14.1200 Ø120 cm

14.1400 Ø140 cm

14.1600 Ø160 cm

14.1800 Ø180 cm



17.1100

Terrassenfliese Scheveningen

Abmessung: L100xB100 cm

Lamelle: T1.7xB9.0 cm

Struktur: geriffelt, aus imprägniertem Kiefernholz



17.0100

Terrassenfliese Den Helder

Abmessung: L100xB100 cm

Lamelle: T1.7xB9.0 cm

Struktur: geriffelt, aus imprägniertem Kiefernholz



17.0005

Terrassenfliese Egmond


Abmessung: L50xB50 cm

Lamelle: T1.6xB9.0 cm

Struktur: geriffelt, aus imprägniertem Kiefernholz



17.9006
Bankirai-Terrassenfliese Surabaya
 Abmessung: L50xB50 cm
 Lamelle: T1.4xB2.0 cm
 Struktur: gehobelt



17.9010
Bankirai-Terrassenfliese Yogyakarta
 Abmessung: L100xB100 cm
 Lamelle: T1.4xB2.0 cm
 Struktur: gehobelt





44.0009
Granitsplitt 8-16 mm
 Big-Bag mit ± 1000 kg



44.0004
Kies 16-32 mm
 Big-Bag mit ± 1000 kg



44.0010
Roter Elbe-Splitt 8-16mm
 Big-Bag mit ± 1000 kg



44.0021
Basaltsplitt 8-11 mm
 Big-Bag mit ± 1000 kg



44.0013
Yellowsun 11-22 mm
 Big-Bag mit ± 1000 kg



44.0008
Ardenner Splitt grau 8-16 mm
 Big-Bag mit ± 1000 kg



44.0003
Kies 8-16 mm
 Big-Bag mit ± 1000 kg





Hier gibt es für jeden Garten und jeden Geschmack genau das Richtige! Beispielsweise in Form eines Gartenschranke, eines Abstellraums aus Metall oder eines Blumenkastens oder einer Pflanzenetagere.
Unsere Tierhütten und Ställe sind für Ihre Tiere ein angenehmer und sicherer Ort und lassen sich dank der vormontierten Wände leicht zusammenbauen.



27.0003

Kreispergola komplett mit Firstrossette aus Stahl

Abmessung: Ø390 cm (Außenseite Pfosten)xH245 cm

Pfostenlänge: 210 cm

Imprägniertes Kiefernholz

Inklusive Befestigungsmaterial



27.0004

Eckpergola

Abmessung: Ø1/4x300 cm (Länge Träger)

Pfostenlänge: 270 cm

Imprägniertes Kiefernholz

Inklusive Befestigungsmaterial



27.0005

Pergola-Set gerade

Abmessung: B100xT54xH210 cm

Pfostenlänge: 200 cm

Imprägniertes Kiefernholz

Inklusive Befestigungsmaterial



27.0006

Bogenpergola-Set

Abmessung: B90xT54xH214 cm

Pfostenlänge: 200 cm

Imprägniertes Kiefernholz

Inklusive Befestigungsmaterial



27.0007

Bogenpergola-Set

Abmessung: B120xT54xH254 cm

Pfostenlänge: 200 cm

Imprägniertes Kiefernholz

Inklusive Befestigungsmaterial



27.0008

Bogenpergola-Set

Abmessung: B120xT54xH215 cm

Pfostenlänge: 200 cm

Imprägniertes Kiefernholz

Inklusive Befestigungsmaterial



27.0009

Bogenpergola-Set

Abmessung: B180xT54xH215 cm

Pfostenlänge: 200 cm

Imprägniertes Kiefernholz

Inklusive Befestigungsmaterial



27.0002

Pergola-Blumenkastenset

Abmessung: B193xT54xH245 cm

Imprägniertes Kiefernholz

Inklusive Befestigungsmaterial



27.0001

Pergola-Bankset

Abmessung: B287xT54xH270 cm

Imprägniertes Kiefernholz

Inklusive Befestigungsmaterial



26.0092

Hundehütte Teckel

Abmessung: L130xT93xH97 cm

Imprägniertes Fichtenholz

Inklusive Dachpappe, Boden, Edelstahlrahmen am Eingang und Befestigungsmaterial



26.0096

Hundehütte Labrador

Abmessung: L118.5xT86xH93 cm

Imprägniertes Fichtenholz

Inklusive Dachpappe, Boden, Edelstahlrahmen am Eingang und Befestigungsmaterial



26.0095

Hundehütte Bulldog

Abmessung: L150xT120xH110 cm

Imprägniertes Fichtenholz

Inklusive Dachpappe, Boden, Edelstahlrahmen am Eingang und Befestigungsmaterial



26.0094

Hundehütte Boxer

Abmessung: L150xT120xH100 cm

Imprägniertes Fichtenholz

Inklusive Dachpappe, Boden, Edelstahlrahmen am Eingang und Befestigungsmaterial



26.0065

Kaninchenstall Zijdehoen

Abmessung: L130xT60xH110 cm

Imprägniertes Fichtenholz

Inklusive Dachpappe und Befestigungsmaterial



26.0083

Kaninchenstall Rijnlander

Abmessung: L134xT60xH130 cm

Imprägniertes Fichtenholz

Inklusive Dachpappe und Befestigungsmaterial



26.0066

Hühnerstall Lakenvelder

Abmessung: L163xT90xH140 cm

Imprägniertes Fichtenholz

Inklusive Innenstall mit aufklappbarem Dach, Legenest, Sitzstange, Dachpappe und Befestigungsmaterial



26.0061

Hühnerstall Barnevelder

Abmessung: L218xT78xH136 cm

Imprägniertes Fichtenholz

Inklusive Innenstall mit Tür, Legenest, Sitzstange, Dachpappe und Befestigungsmaterial



26.0062

Hühnerstall Wyandotte

Abmessung: L190xT95xH165 cm

Imprägniertes Fichtenholz

Inklusive Innenstall mit Tür, Plexiglasfenster, Legenest, Sitzstange, Dachpappe und Befestigungsmaterial



26.0067

Hühnerstall Chabo

Abmessung: L300xT100xH170 cm

Imprägniertes Fichtenholz

Inklusive Innenstall mit Tür, Plexiglasfenster, Legenest, Sitzstange, Dachpappe und Befestigungsmaterial



26.0068

Hühnerstall Ancona mit Schublade

Abmessung: L250xT100xH170 cm

Imprägniertes Fichtenholz

Inklusive Innenstall mit Tür, Plexiglasfenster, Legenest, Sitzstange, Dachpappe und Befestigungsmaterial



26.0063

Hühnerstall Bielefelder

Abmessung: L302xT90xH180 cm

Imprägniertes Fichtenholz

Inklusive Innenstall mit Tür, Plexiglasfenster, Legenest, Sitzstange, Dachpappe und Befestigungsmaterial



29.0001

Gartenschrank Holland

Abmessung: B60xT30xH182 cm

Imprägniertes Kiefernholz

Inklusive Befestigungsmaterial



29.0019

Gartenschrank Veluwe

Abmessung: B93xT66xH174/189 cm

Imprägniertes, getrocknet Fichtenholz

Inklusive Dachpappe und Befestigungsmaterial



29.0044

Gartenschrank Vaals

Abmessung: B99xT72xH178/183 cm

Imprägniertes, getrocknet Fichtenholz

Inklusive Dachpappe und Befestigungsmaterial



29.0002

Gartenschrank Drenthe

Abmessung: B130xT80xH180/214 cm

Imprägniertes, getrocknet Fichtenholz

Inklusive Dachpappe und Befestigungsmaterial



29.0003

Gartenschrank Bayern

Abmessung: B152xT73xH170/182 cm

Imprägniertes, getrocknet Fichtenholz

Inklusive Dachpappe und Befestigungsmaterial



29.0016

Gartenschrank Westerwald

Abmessung: B200xT90xH161/146 cm

Imprägniertes Fichtenholz

Inklusive Dachpappe und Befestigungsmaterial



29.2005

Gartenschrank Santiago

Abmessung: B80xT65xH173/185 cm

Wird in geölter Hartholzausführung geliefert

Inklusive Dachpappe und Befestigungsmaterial



29.2003

Gartenschrank Montevideo

Abmessung: B145xT65xH173/185 cm

Wird in geölter Hartholzausführung geliefert

Inklusive Dachpappe und Befestigungsmaterial



29.0004

Mülltonnenbox einfach

Abmessung: B70xT85xH135 cm

Holzstärke: 12 mm

Imprägniertes Kiefernholz

Inklusive Befestigungsmaterial

Geeignet für Mülltonnen bis B60xT76xH110 cm



29.0005

Mülltonnenbox doppelt

Abmessung: B140xT85xH135 cm

Holzstärke: 12 mm

Imprägniertes Kiefernholz

Inklusive Befestigungsmaterial

Geeignet für Mülltonnen bis B60xT76xH110 cm



29.1004

Mülltonnenbox einfach Hartholz

Abmessung: B75xT75xH135 cm

Holzstärke der Wände: 1.8 cm

Wird in geölter Hartholzausführung geliefert

Inklusive Gasfeder und Befestigungsmaterial

Geeignet für Mülltonnen bis B60xT60xH106 cm



29.1005

Mülltonnenbox doppelt Hardholz

Abmessung: B150xT75xH135 cm

Holzstärke der Wände: 1.8 cm

Wird in geölter Hartholzausführung geliefert

Inklusive Gasfeder und Befestigungsmaterial

Geeignet für Mülltonnen bis B60xT60xH106 cm



29.0046

Mülltonnenbox dreifach

Abmessung: B215xT80xH120 cm

Holzstärke: 12 mm

Imprägniertes Fichtenholz

Inklusive Befestigungsmaterial

Geeignet für Mülltonnen bis B60xT67xH110 cm



29.0071

Aufbewahrungskiste

Abmessung: B125xT53xH56 cm

Lärche/Douglasie

Inklusive Befestigungsmaterial



29.0010

Arbeitstisch Luxus

Abmessung: B122xT46xH82 cm

Imprägniertes Kiefernholz

Inklusive Zinkwanne und Befestigungsmaterial



29.0018

Arbeitstisch XXL

Abmessung: B180xT50xH80 cm

Imprägniertes Fichtenholz

Inklusive Zinkarbeitsfläche und Befestigungsmaterial



29.0017
Gemüse-Tischbeet
 Abmessung: B85xL60xH82 cm
 Imprägniertes Kiefernholz
 Inklusive Regalbrett und 6 Plastikbehältern



8.30250
Pflanzenetagere Gemüsegarten
 Abmessung: B90xH180 cm
 Bretter von B1.6xT14.0 cm
 Aus gehobeltem, imprägniertem Kiefernholz, mit
 Edelstahlschrauben verschraubt
 Für Befestigung an Zaun oder Mauer



29.0012
Kaminholzregal B180xT50xH180cm
 Imprägniertes Kiefernholz
 Inklusive Dachpappe und Befestigungsmaterial



29.1101
Gartenschrank aus Metall Titan
 Mit Flügeltür
 Abmessung: B182.2xT107.3xH197 cm
 Tür: B99.2xH180 cm
 Stahlstärke 0.25 mm



29.1102
Abstellraum aus Metall Eco
 Mit Schiebetüren
 Abmessung: B192.2xT117.6xH194.5 cm
 Tür: B84xH163 cm
 Stahlstärke: 0.25 mm
 Inklusive Lüftungsgitter



29.1106
Abstellraum aus Metall Bronze
 Mit Schiebetüren
 Abmessung: B174xT236xH206 cm
 Tür: B105xH170 cm
 Stahlstärke: 0.6 mm
 Inklusive Lüftungsgitter



29.1107
Abstellraum aus Metall Silber
 Mit Schiebetüren
 Abmessung: B238xT301xH214 cm
 Tür: B12584xH170 cm
 Stahlstärke: 0.6 mm
 Inklusive Lüftungsgitter



29.1108

Abstellraum aus Metall Gold

Mit Schiebetüren

Abmessung: B303xT301xH214 cm

Tür: B125xH170 cm

Stahlstärke: 0.6 mm

Inklusive Lüftungsgitter



Blumenkasten Teak Java



- 25.0250 Java klein
L35xB35xH70 cm
- 25.0260 Java groß
L45xB45xH90 cm

Blumenkasten Teak Flores



- 25.0280 Flores klein
L58xB40xH36 cm
- 25.0290 Flores groß
L82xB58xH47 cm

Blumenkasten Teak Bali



- 25.0240 Bali klein
L35xB70xH37 cm
- 25.0270 Bali groß
L50xB100xH50 cm

Blumenkasten Teak Kalimantan



- 25.0320 Kalimantan klein
L40xB40xH45 cm
- 25.0330 Kalimantan groß
L51xB51xH56 cm

Blumenkasten Teak Lombok



- 25.0230 L45xB45xH47 cm





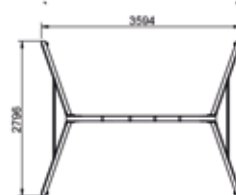
Jedes Kind hat eigene Vorstellungen und Wünsche. Mit unserem breit gefächerten Angebot an Spielhäuschen, Spielgeräten und Zubehör können viele Wünsche in Erfüllung gehen. So kann auch Ihr Kind den Garten in vollen Zügen genießen. Alle Spielgeräte sind für den privaten Gebrauch im eigenen Garten gedacht!



Blue Rabbit Freeswing

Dieser Bausatz besteht aus:

Bauzeichnung
Befestigungsmaterial
4 Erdankern
4 Schaukelhaken
Holzpaket mit Pfosten
8.8x8.8 cm



Wird ohne Spielzubehör geliefert

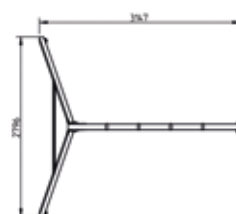
32.1572 Blue Rabbit Freeswing



Blue Rabbit @Swing

Dieser Bausatz besteht aus:

Bauzeichnung
Befestigungsmaterial
2 Erdankern
4 Schaukelhaken
Holzpaket mit Pfosten
8.8x8.8 cm



Dieses Spielgerät wird ohne Spielzubehör geliefert

32.1602 Blue Rabbit @Swing

BLUE RABBIT SELBSTBAU SPIELGERÄTE

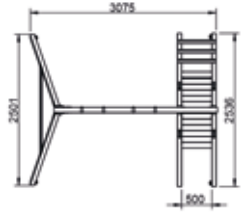
Bei den Selbstbau- Sätzen von Blue Rabbit® steht Qualität und Sicherheit im Vordergrund.

Sie bauen Schritt für Schritt Ihr eigenes einzigartiges Spielgerät auf. Sie können endlos variieren mit Hilfe der vielen Spielgerätegarnituren und Module. Um Ihre Spielgeräte zusammenzubauen, müssen Sie sowohl das Holzpaket als auch das Blue Rabbit-Set bestellen.



Blue rabbit Deckswing

- Dieser Bausatz besteht aus:
- Bauzeichnung
- Befestigungsmaterial
- 4 Handgriffen
- 4 Erdankern
- 4 Schaukelhaken
- Holzpaket mit Pfosten 8.8x8.8 cm



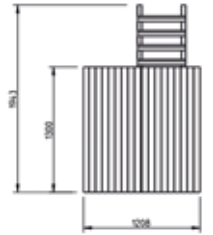
Wird ohne Rutsche und Spielzubehör geliefert

32.1532 Blue rabbit Deckswing



Blue Rabbit Kiosk

- Dieser Bausatz besteht aus:
- Bauzeichnung
- Befestigungsmaterial
- 4 Handgriffen
- 2 Erdankern
- Holzpaket mit Pfosten 8.8x8.8 cm



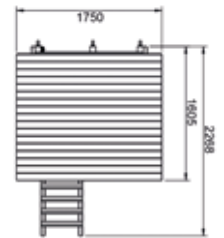
Wird ohne Rutsche, Anbauschaukel und Spielzubehör geliefert

32.1507 Blue Rabbit Kiosk



Blue Rabbit Beach Hut

- Dieser Bausatz besteht aus:
- Bauzeichnung
- Befestigungsmaterial
- 5 Handgriffen
- 2 Erdankern



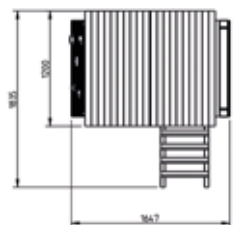
Wird ohne Rutsche, Anbauschaukel und Spielzubehör geliefert

32.1527 Blue Rabbit Beach Hut



Blue Rabbit Belvédère

- Dieser Bausatz besteht aus:
- Bauzeichnung
- Befestigungsmaterial
- 5 Klettersteinen
- 5 Handgriffen
- 2 Erdankern
- Holzpaket mit Pfosten 8.8x8.8 cm



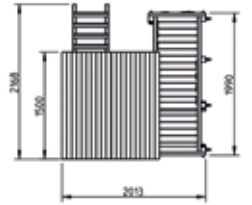
Wird ohne Rutsche, Anbauschaukel und Spielzubehör geliefert

32.1537 Blue Rabbit Belvédère



Blue Rabbit Penthouse

Dieser Bausatz besteht aus:
 Bauzeichnung
 Befestigungsmaterial
 13 Griffe
 3 Erdankern
 5 Klettersteinen
 Holzpaket mit Pfosten 8.8x8.8 cm

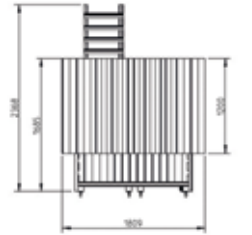


Wird ohne Rutsche und Spielzubehör geliefert
32.1517 Blue Rabbit Penthouse



Blue Rabbit Pagoda

Dieser Bausatz besteht aus:
 Bauzeichnung
 Befestigungsmaterial
 6 Handgriffen
 2 Erdankern
 Holzpaket mit Pfosten
 8.8x8.8 cm



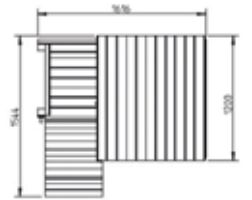
Wird ohne Rutsche und Spielzubehör geliefert

32.1557 Blue Rabbit Pagoda



Blue Rabbit Cascade

Dieser Bausatz besteht aus:
 Bauzeichnung
 Befestigungsmaterial
 4 Handgriffen
 2 Erdankern
 Holzpaket mit Pfosten
 8.8x8.8 cm



Wird ohne Rutsche und Spielzubehör geliefert

32.1547 Blue Rabbit Cascade



Blue Rabbit @Steps

Dieser Bausatz besteht aus:
 Bauzeichnung
 Befestigungsmaterial
 Holzpaket mit Pfosten 8.8x8.8 cm

32.1672 Blue Rabbit @Steps



Blue Rabbit @Platform

Dieser Bausatz besteht aus:
 Bauzeichnung
 Befestigungsmaterial
 4 Handgriffen
 Holzpaket mit Pfosten 8.8x8.8 cm

Wird ohne Rutsche geliefert

32.1682 Blue Rabbit @Platform



Blue Rabbit @Challenger

Dieser Bausatz besteht aus:
 Bauzeichnung
 Befestigungsmaterial
 8 Klettersteinen
 1 Kletternetz
 Holzpaket mit Pfosten 8.8x8.8 cm

32.1652 Blue Rabbit @Challenger



Blue Rabbit @Wall

Dieser Bausatz besteht aus:
 Bauzeichnung
 Befestigungsmaterial
 5 Klettersteinen
 Holzpaket

32.1631 Blue Rabbit @Wall



Blue Rabbit @Ramp

Dieser Bausatz besteht aus:
 Bauzeichnung
 Befestigungsmaterial
 Kletterseil
 Holzpaket mit Pfosten 8.8x8.8 cm

32.1621 Blue Rabbit @Ramp

**Blue Rabbit @Bridge**

Dieser Bausatz besteht aus:
 Bauzeichnung
 Befestigungsmaterial
 Netz
 Holzpaket mit Pfosten 6.8x6.8 cm

32.1641 Blue Rabbit @Bridge

**32.1610****Blue Rabbit @Net**

Dieser Bausatz besteht aus:
 Bauzeichnung
 Befestigungsmaterial
 Kletternetz

**Wippe**

Auch für öffentliche Spielanlagen geeignet

32.1012 Sitz mit Handgriff, pro Stück

32.1013 Scharnier

Benötigte Holz:

2 Stück **1.12400** imprägnierte
 Zaunpfosten 12x12x400cm

**Spielgerät Reckstange Rudolf**

Abmessung: B190xH160 cm
 Balken: Ø10x300 cm

Wird geliefert inklusive:

2 Runde, verzinkte Reckstangen 80 cm
 Befestigungsmaterial
 3 Säcken Zement

Muss 50 cm eingegraben werden, Betonfuß ringsum

32.0650 Spielgerät Reckstange Rudolf

32.0017 Reckstange für Rundpfosten von
 Ø10 cm

32.0019 Reckstange für viereckige Pfosten
 9.0x9.0 cm



CE

32.0250**Spielgerät Paula**

Abmessung: B300xH225 cm

Schaukelbalken: Ø10

Wird geliefert inklusiv:

Befestigungsmaterial

2 Schaukelhaken

Kunststoffschaukel

4 Säcken Zement

Muss 75 cm eingegraben werden, Betonfuß ringsum
Diesen Fuß haben Sie selber aus dem Zement anzufertigen



CE

32.0150**Spielgerät Econoom**

Abmessung: B300xT230xH225 cm

Schaukelbalken: Ø10

Wird geliefert inklusive:

Befestigungsmaterial

4 Eindreihankern

Dieses Spielgerät wird ohne Spielzubehör geliefert



CE

32.0300**Spielgerät Maxim**

Abmessung: B300xT230xH225 cm

Schaukelbalken: Ø10

Wird geliefert inklusive:

Befestigungsmaterial

4 Eindreihankern

4 Schaukelhaken

2 Kunststoffschaukeln



CE

32.0350**Spielgerät Robuust**

Abmessung: B350xT250xH225 cm

Schaukelbalken: Ø10

Wird geliefert inklusive:

Fallschutz

Befestigungsmaterial

4 Eindreihankern

Mit montierten Sprossen und ausgefrästen Verbindungen

Dieses Spielgerät wird ohne Rutsche und Spielzubehör
geliefert



32.0600

Spielgerät Antoine

Abmessung: B500xT230xH230 cm
Schaukelbalken: Ø10

Wird geliefert inklusive:
Fallschutz
Befestigungsmaterial
4 Eindrehantern
6 Schaukelhaken
Kunststoffschaukel
Strickleiter
Babyschaukel
Treppe mit eingefrästen Sprossen und Podest

Dieses Spielgerät wird ohne Rutsche geliefert



32.0700

Spielturm Alex

Abmessung: B430xT315xH349 cm
Schaukelbalken: Ø10

Wird geliefert inklusive:
Befestigungsmaterial
4 Eindrehantern
4 Schaukelhaken
Holzschaukel
Ringtrapez
Treppe mit Podest

Dieses Spielgerät wird ohne Rutsche geliefert



40.0127

Spielturm Voldemort

Abmessung: B120 x T204 cm (inkl. Terrasse)
Pfosten 8.8x8.8 cm
Firsthöhe: 293 cm

Wird geliefert inklusive:
Dachpappe
Holzboden
Befestigungsmaterial

Dieses Spielgerät wird ohne Rutsche geliefert

Dieses Spielhäuschen wird mit vormontierten Wänden geliefert.



Spielturm Robin

Abmessung: B135xT135xH324 cm

Wird gesägt und vorgebohrt
geliefert inklusive:
Befestigungsmaterial
4 Eindrehantern
Picknickset
Schwere Treppe mit flachen Stufen

Dieses Spielgerät wird ohne Rutsche und Spielzubehör geliefert.

32.2118 Spielturm Robin
32.2101 Schaukelanbau
Abmessung: B295xT250xH245cm
Schaukelbalken: 9x9 cm

Wird geliefert inklusive:
4 Schaukelhaken
2 Erdankern
Befestigungsmaterial



Spielturm Sjoerd

Abmessung:
B256xT130xH337 cm

Wird gesägt und vorgebohrt
geliefert inklusive:
Befestigungsmaterial
4 Eindrehantern
Treppe mit Stäben

Dieses Spielgerät wird ohne Rutsche und Spielzubehör geliefert.

32.2116 Spielturm Sjoerd
32.2105 Kletterstange und Schaukelweiterung
Abmessung: B300xT240xH245 cm
Schaukelbalken: 9x9 cm

Wird geliefert inklusive:
2 Schaukelhaken
2 Erdankern
Befestigungsmaterial



Spielturm Armin

Abmessung:
B127xT127xH310 cm

Wird gesägt und vorgebohrt
geliefert inklusive:
Befestigungsmaterial
4 Eindrehantern
Picknickset
Treppe mit Stäben

Dieses Spielgerät wird ohne Rutsche geliefert.

32.2114 Spielturm Armin
32.2106 Anbauveranda
Wird gesägt und vorgebohrt geliefert.





32.2107

Schwere Treppe

Podesthöhe: 150 cm

Wird montiert geliefert



Kunststoffrutschen

Für Podesthöhe: 130-160 cm

32.5010 Kunststoffrutsche 300 cm Blau

32.5011 Kunststoffrutsche 300 cm Gelb

32.5012 Kunststoffrutsche 300 cm Grün

32.5013 Kunststoffrutsche 300 cm Rot

32.5014 Kunststoffrutsche 300 cm Apfelgrün

32.5015 Kunststoffrutsche 300 cm Violett

32.5001 Kunststoffrutsche 250 cm Blau

Für Podesthöhe: 120 cm

32.5000 Kunststoffrutsche 130 cm Blau

Für Podesthöhe: 60 cm

Fallschutzmatten

Abmessung:

L50xB50 cm

Stärke: 2.5 cm



32.9902 Schwarz

32.9903 Grün

32.9904 Rot

32.9911 Fliesenträger für Gummifliesen





Sandkasten viereckig mit Deckel imprägniertes Kiefernholz

Holzstärke: 1.6 cm
Sitzbretter rundherum
Inklusive Befestigungsmaterial

16.6100 Abmessung: L100xB100xH24 cm
16.4120 Abmessung: L120xB120xH24 cm



Sandkasten sechseckig mit Deckel

Holzstärke: 1.6 cm
Sitzbretter rundherum
Inklusive Befestigungsmaterial
Imprägniertes Kiefernholz

16.6175 Abmessung diagonal: L175xB175xH30 cm



Sandkasten mit Bankdeckel

Holzstärke: 1.6 cm
Inklusive Befestigungsmaterial
Imprägniertes Kiefernholz

16.6180 Abmessung: L120xB120xH30 cm



Sandkasten Hartholz inklusive Abdeckplane

Holzstärke: 1.4 cm
Sitzbretter rundherum
Inklusive Befestigungsmaterial



16.5120 Abmessung: L120xB120xH30 cm



Spielsand
44.0100 sack von 25 kg



32.0030
Blue Rabbit Picknick-Bausatz
Pulverbeschichteter Metallrahmen



30.1011
Kinderpicknicktisch Hartholz
Abmessung: L80xB71xH53 cm
Dicke der Tischplatte und Bank: 2.7 cm
Farbig gespritzt
Inklusive Befestigungsmaterial



30.0011
Kinderpicknicktisch aus imprägniertem Fichtenholz
Abmessung: L100xB100xH56 cm
Dicke der Tischplatte und Bank: 2.5 cm
Inklusive Befestigungsmaterial



32.0018
Kunststoffschaukel



32.0023
Gummischaukelsitz schwarz mit Kette
Auch für öffentliche Spielanlagen geeignet



32.0001
Holzschaukel



32.0012
flexibles Schaukelbrett



32.9966
Mitwachsschaukel



32.0009
Babyschaukel



32.0998
Duo Schaukel



32.9951
Duo Schaukel Metall



32.0022
Autoreifenschaukel mit Seil



32.0008
Vogelnestschaukel
Ø100 cm



32.0013
Ringtrapez



32.0004
Holz Reckstange



32.9977
Ventelino Lime



32.0028
Seilbahn 30 m



32.0029
Sitzschale für Seilbahn



32.0003
Ringeset



32.0002
Knotenseil
Länge: 190 cm
Dicke: 26 mm



32.0010
Hölzerne Strickleiter



32.9955
4-seitige Strickleiter
Länge: 240 cm



32.9956
Kletternetz
Abmessung: B125xH200 cm



32.9959
Boxball



32.0027
Fernrohr



32.0016
Teleskop



32.9957
Periskop



32.0015
Lenkrad



32.0014
Handgriff
Preis pro Set von 2 Stück

Bolt Caps
M8-10



32.0061 Blau
32.0062 Gelb



32.0005
Eindrehhanker für Spielgerät



32.0020
Schaukelhaken zum Eindrehen
Für Pfosten bis maximal Ø10 cm
Mit Sicherheitsclip



32.0025
Schwenkwinkel
für viereckige Pfosten geeignet
(68x68 mm bis 125x125 mm), 100 Grad



32.0011
Durchbohrschaukelhaken
Für Pfosten bis maximal Ø10 cm



32.0006
Schaukelhaken rund
Für Pfosten von Ø10 cm



32.0060
Schaukelhaken viereckig
Für Pfosten von 9.0x9.0 cm



32.9960
Schaukelhaken für Duo Schaukel
Für Duo Schaukel benötigen Sie
2 Haken. Geeignet für Pfosten bis
maximal Ø10 cm und viereckig 9
cm.

**40.0100****Spielhäuschen Pippi**

Abmessung: L140xB100 cm

16 mm imprägniertes Kiefernholz

Firsthöhe: 150 cm

inklusive Dachpappe, Holzboden und Befestigungsmaterial

Dieses Spielhäuschen wird mit vormontierten Wänden geliefert.

**40.0124****Spielhäuschen Gandalf**

Abmessung: B135xT110 cm

19 mm unbehandeltes Fichtenholz

Firsthöhe: 140 cm

Inklusive Dachpappe und Befestigungsmaterial

**40.0101****Spielhäuschen Pinokkio**

Abmessung: B115xT140 cm (exkl. Terrasse 40 cm)

16 mm unbehandeltes Fichtenholz

Firsthöhe: 160 cm

inklusive Dachpappe, Holzboden und Befestigungsmaterial

Dieses Spielhäuschen wird mit vormontierten Wänden geliefert.

**40.0110****Spielhäuschen Sneeuwvitje**

Abmessung: B152xT122 cm (exkl. Vordach)

16 mm unbehandeltes Fichtenholz

Firsthöhe: 166 cm

Inklusive Dachpappe, Holzboden und Befestigungsmaterial

Dieses Spielhäuschen wird mit vormontierten Wänden geliefert.



40.0106

Spielhäuschen Aladdin

Abmessung: B180xT120 cm (exkl. Vordach 60 cm)

16 mm unbehandeltes Fichtenholz

Firsthöhe: 168 cm

Inklusive Dachpappe, Holzboden und Befestigungsmaterial

Dieses Spielhäuschen wird mit vormontierten Wänden geliefert.



40.0118

Spielhäuschen Finland

Abmessung: B194xT194 cm (exkl. Terrasse 70 cm)

19 mm unbehandeltes Fichtenholz

Firsthöhe: 190 cm

Inklusive Dachpappe, Holzboden und Befestigungsmaterial



40.0102

Spielhäuschen Assepoester

Abmessung: B220xT168 cm (exkl. Terrasse 47 cm)

16 mm unbehandeltes Fichtenholz

Firsthöhe: 228 cm

inklusive Dachpappe, Holzboden und Befestigungsmaterial

Dieses Spielhäuschen hat einen Stockwerkboden und wird mit vormontierten Wänden geliefert.



40.0123

Spielhäuschen Marii

Abmessung: B235xT235 cm (exkl. Terrasse 75 cm)

28 mm unbehandeltes Fichtenholz

Firsthöhe: 211 cm

Inklusive Dachpappe, Holzboden und Befestigungsmaterial

**40.0104****Spielhäuschen Peter Pan**

Abmessung: B180xT120 cm (exkl. Terrasse 60 cm)
 16 mm unbehandeltes Fichtenholz
 Pfosten 6.8x6.8 cm unbehandeltes Fichtenholz
 Firsthöhe: 251 cm
 Inklusive Dachpappe, Holzboden und Befestigungsmaterial

Dieses Spielhäuschen wird mit vormontierten Wänden geliefert.

**40.0107****Spielhäuschen Alice**

Abmessung: B180xT240 cm
 16 mm unbehandeltes Fichtenholz
 Firsthöhe: 244 cm
 Inklusive Dachpappe, Holzboden und Befestigungsmaterial

Dieses Spielhäuschen wird mit vormontierten Wänden geliefert.

**40.0122****Spielhäuschen Lola**


Abmessung: B220xT180 cm (exkl. Vordach 30 cm)
 16 mm unbehandeltes Fichtenholz
 Firsthöhe: 230 cm
 Inklusive Dachpappe, Holzboden und Befestigungsmaterial

Dieses Spielhäuschen wird mit vormontierten Wänden geliefert.

**40.0109****Spielhäuschen Doornroosje**

Abmessung: B240xT169 cm
 16 mm unbehandeltes Fichtenholz
 Firsthöhe: 230 cm
 Inklusive Dachpappe, Holzboden und Befestigungsmaterial

Dieses Spielhäuschen wird mit vormontierten Wänden geliefert.





40.0172

Kleine Bauwagen

Abmessung: B90xT152 cm (exkl. Treppe)

19 mm unbehandeltes Fichtenholz

Firsthöhe: ca. 181 cm

Innenhöhe: ca. 114 cm

Inklusive Dachpappe, Holzboden und Befestigungsmaterial

Wird mit vormontierten Wänden geliefert





Unsere Möbel aus unterschiedlichen Materialien sorgen für Komfort und eine Wohlfühlatmosphäre. Durch die große Vielfalt findet sich immer das Richtige für Ihren Garten. Außerdem spenden unsere Heizstrahler an kühleren Abenden noch wohlige Wärme.



Loungeset Riverside, Teak

Ausgestattet mit modularen Teakelementen

- 31.2040** Sessel
Abmessung (inkl. Polsterkissen):
L81xT80xH82 cm
Polsterkissen: anthrazit
- 31.2041** Sofa (2-Sitzer)
Abmessung (inkl. Polsterkissen):
L81xT80xH82cm
Polsterkissen: anthrazit
- 31.2042** Sofa (3-Sitzer)
Abmessung (inkl. Polsterkissen):
L220xT80xH83 cm
Polsterkissen: anthrazit
- 31.2043** Tisch mit Glasplatte
Abmessung: L100xT80xH39 cm
- 31.2044** Beistellbank
Abmessung: L110xT35xH45.5 cm



Loungeset Colorado Springs, Textilene hellgrau

Aluminiumrahmen mit weißer Pulverbeschichtung
Quickdry textilene ist wasserdurchlässig, schnell trocknend
und wetterfest.

- 31.0600** Sessel
Inkl. Butler Tray aus Metall
Abmessung: L87xT85xH68 cm
- 31.0601** Eck-Sofa (2-Sitzer) links
Inkl. Butler Tray aus Metall
Abmessung: L160xT83.5xH80 cm
- 31.0602** Eck-Sofa (2-Sitzer) rechts
Inkl. Butler Tray aus Metall
Abmessung: L160xT83.5xH80 cm
- 31.0603** Tisch
Inkl. Butler Tray aus Metall
Abmessung: L86.5xT86.5xH43.5cm
- 31.0604** Eck-Sofa
Abmessung: L83.5xT83.5xH80 cm
- 31.0605** Sofa-Mittenteil
Abmessung: L67.5xT83.5xH80 cm
- 31.0606** Fußbank/ Hocker
Abmessung: L65xT65xH43.5 cm
- 31.0607** Tische-Set rund
Abmessung: Ø52xH51 cm und
Ø44xH44 cm



**31.0640****Loungeset Buffalo, Textilene weiß**

Dieser Quickdry set besteht aus:

1 Sofa (3-Sitzer) L195xT75xH64.3 cm

2 Sesseln L75xT75xH54.5 cm

1 Tisch L130xB64xH32.5 cm

Aluminiumrahmen mit weißer Pulverbeschichtung

Hellgraue Polsterkissen

Wetterfest mit Quickdry®-Schaumstofffüllung

Quickdry textile ist wasserdurchlässig und schnell trocknend.

**31.0620****Dinnerset Montgomery, Textilene weiß**

Dieser Quick-Dry Set besteht aus:

1 Tisch L200xB100xH75 cm

6 Stühlen B56xT60xH90 cm

Aluminiumrahmen mit weißer Pulverbeschichtung

Tafel mit Keramik-Glas

Hellgraue Polsterkissen

Wetterfest mit Quickdry®-Schaumstofffüllung

Quickdry textile ist wasserdurchlässig, schnell trocknend und wetterfest.



**31.2004****Barset Buckingham, Teak**

Dieser Set besteht aus:

6 Barstühlen B50xT45/57xH100 cm

Sitzhöhe: 75 cm

1 Bartisch L180xB80xH115 cm

Holzstärke Platte und Sitz: 3.0 cm

Inklusive Befestigungsmaterial

**31.0211****Barset Sutton, Teak Edelstahl**

Dieser Set besteht aus:

1 Tisch L120xB80xH114 cm

4 Hocker T38xB38xH117 cm

Tisch mit 2 schwarz eingelegten Steinplatten

Mit Tischbeinen aus Edelstahl

**31.2037****Gartenmöbelset Wellington, Teak schwarzer Stahl**

Dieser Set besteht aus:

Abmessung Tisch: L180xT90xH76 cm

Maße der Bänke: L120xT40xH48 cm



Gartentisch Modern, Teak

Ohne Stühle

- 31.02515** L180xB90xH78 cm
- 31.02512** L250xB100xH78 cm
- 31.02518** L300xB100xH78 cm



Gartentisch Rustikal Teak

Bei einem rustikalen Tisch wird der Tisch mit einem „Antik-Look“ versehen.

Die Brettbreiten sind pro Tischplatte unterschiedlich wa durch jeder Tisch ein Einzelstück.

Ohne Stühle

- 31.02514** L180xB90xH78 cm
- 31.02513** L250xB100xH78 cm
- 31.02516** L300xB100xH78 cm



31.02519

Gartentisch Solide Rustikal, Teak L400xB100xH78 cm

Bei einem rustikalen Tisch wird der Tisch mit einem „Antik-Look“ versehen. Die Brettbreiten sind pro Tischplatte unterschiedlich wa durch jeder Tisch ein Einzelstück.

Ohne Stühle



Gartentisch Rustikal, Teak mit Kreuzbeinen

Bei einem rustikalen Tisch wird der Tisch mit einem „Antik-Look“ versehen.

Die Brettbreiten sind pro Tischplatte unterschiedlich wa durch jeder Tisch ein Einzelstück.

Ohne Stühle

- 31.02521** L250xB100xH78 cm
- 31.02522** L350xB100xH78 cm



Neu

31.0222

Teak-Gartentisch, quadratisch

Abmessungen: B100xT100xH75 cm

Holzstärke: 4 cm



Neu

31.0223

Teak-Gartentisch, rund mit Kreuzständer

Abmessungen: Ø150 cmxH75 cm

Holzstärke tischbeine: 8.5 cm





31.02811
Wicker-Stuhl Davidson,
dunkelbraun
 Abmessung: B70xT59xH87 cm
 Inklusive Beigen-Grauen
 Polsterkissen
 (320 g/m² Stoff)
 Ausgeführt in halbrundem Wicker



31.02812
Wicker-Stuhl Glenwood, grau
meliert
 Abmessung: B70xT59xH87 cm
 Inklusive Anthrazit Polsterkissen
 (320 g/m² Stoff)
 Ausgeführt in halbrundem Wicker



31.08011
Wicker-Stuhl Danburry,
dunkelbraun
 Abmessung: B74.5xT60xH89 cm
 Inklusive Beigen-Grauen
 Polsterkissen
 (320 g/m² Stoff)
 Ausgeführt in halbrundem Wicker



31.08012
Wicker-Stuhl Georgetown, grau
meliert
 Abmessung: B74.5xT60xH89 cm
 Inklusive Anthrazit Polsterkissen
 (320 g/m² Stoff)
 Ausgeführt in flachem Wicker



31.08014
Wicker-Stuhl Darlington,
dunkelbraun
 Abmessung: B76xT60xH112 cm
 Stuhl ist verstellbar
 Inklusive Beigen-Grauen
 Polsterkissen
 (320 g/m² Stoff)
 Ausgeführt in halbrundem Wicker



31.08015
Wicker-Stuhl Gilford, grau
meliert
 Abmessung: B76xT60xH112 cm
 Stuhl ist verstellbar
 Inklusive Anthrazit Polsterkissen
 (320 g/m² Stoff)
 Ausgeführt in flachem Wicker



31.0215
Blockstuhl Birmingham, Teak
 Abmessung: B58xT50xH93 cm
 Sitzhöhe: 44 cm
 Inklusive Befestigungsmaterial



31.0218
Stapelbarer Stuhl Toledo, Teak
 Abmessung: B56xT52xH80 cm
 Sitzhöhe: 45 cm
 Inklusive Befestigungsmaterial
 Sitz und Rückenlehne aus
 geflochtenen natürlichen Fasern



31.0528
Relax-Schaukelstuhl Teak
 Abmessung: B60xT51xH108 cm
 Sitzhöhe: 48 cm
 Höhe Rückenlehne: 72 cm
 Inklusive Befestigungsmaterial



31.0221
Teak-Stuhl Granada mit Kissen
 Abmessung: B60xT50xH81 cm
 Sitzhöhe: 45 cm
 Sitzung besteht aus natürlichen
 Faser

Neu



31.0651
Aluminium-Freizeitstuhl Andorra
 Abmessungen: B70xT81xH96 cm
 Farbe: schwarz pulverbeschichtet

Neu



31.0654
Aluminiumstuhl Almeria
 Abmessungen: B60xT62xH89 cm
 Farbe: schwarz pulverbeschichtet

Neu

**Lounger Wembley, Teak**

Abmessung: L200xB65xH35 cm

- 31.0501** Teak Lounger (Ohne Polsterkisten)
31.0501C Polsterkissen Lounger Wembley
 Polsterkissen aus wasserabstoßendem hochwertigem Stoff "Royal ribbon grey".

**Lounger Danau, Teak**

Abmessung: L200xB70/88xH35 cm

- 31.0502** Teak Lounger (Ohne Polsterkisten)
31.0502C Polsterkissen Lounger Danau
 Polsterkissen aus wasserabstoßendem hochwertigem Stoff "Royal ribbon grey".

**Wicker-hängestuhl Pisa**Anthrazit-Polsterkissen (320gr/m² Stoff)

Kette 75 cm

- 31.0420** Wicker-Hängestuhl
 Abmessung: L91xB69xH131 cm
31.0421 Stahlgestell für Hängestuhl Pisa
 Abmessung: L102xB104xH200 cm
 Inklusive Befestigungsmaterial

**Kissenbox, Teak****31.0226** Large

Abmessung: B120xT45xH60 cm

Innenseite mit Wasserfester Innenbeutel mit Reißverschluss

31.0225 Extra Large

Abmessung: B160xT80xH80 cm

Innenseite mit Wasserfester Innenbeutel mit Reißverschluss



**31.2023****Loungeset Grey Yourself**

Inhalt Set:

1 Tisch L170xB73xH50 cm

1 Bank L198xB74xH82 cm

2 Sessel L88xB74xH82 cm

Sitzhöhe: 37 cm

Holzstärke 1.6 cm

4 Dosen Gerüstbauholzlasur Grey Wash

Befestigungsmaterial

Exklusive Polsterkissen

**31.2025****Dinnerset Grey Yourself**

Inhalt Set:

1 Tisch L250xB105xH75 cm

6 Sessel L59xB59xH85 cm

Sitzhöhe: 43 cm

Holzstärke 1.6 cm

4 Dosen Gerüstbauholzlasur Grey Wash

Befestigungsmaterial

Exklusive Polsterkissen

**31.0630****Balkonset Fremont, Textilene weiß**

Dieser Set besteht aus:

1 Tisch L60xB50xH50 cm

2 Stühlen B75xT85xH85 cm

Aluminiumrahmen mit weißer Pulverbeschichtung

Wetterfest mit Quickdry®-Schaumstofffüllung

Quickdry textilene ist wasserdurchlässig, schnell trocknend und wetterfest.

**31.0553****Loveseat Hartholz standard**

Abmessung: L164xH85 cm

Sitzhöhe: 37 cm

Inklusive Befestigungsmaterial

Wird in geölter Ausführung geliefert





30.0019

Loungestuhl Miami

Imprägniertes Kiefernholz
Abmessung: L74xT90xH93 cm
Inklusive Befestigungsmaterial



30.0020

Loveseat Parijs

Imprägniertes Kiefernholz
Abmessung: L175xH90 cm
Inklusive Befestigungsmaterial



Relax-Stuhl Hartholz

Abmessung:
B75xT89xH93 cm
Inklusive
Befestigungsmaterial
Wird in geölter
Ausführung geliefert



31.0525 Relax-Stuhl

31.0526 Fußbank

Abmessung: B57.5xT55xH31cm



31.0527

Relax Loveseat Hartholz

Abmessung: L177xT89xH93 cm
Inklusive Befestigungsmaterial
Wird in geölter Ausführung geliefert



**Picknicktisch
imprägniertem
Fichtenholz**
Künstlich getrocknet
Holzstärke: 4.2 cm
Inklusive
Befestigungsmaterial
Beide Sitze aufklappbar



- 30.0017** Basis
Abmessung: L180xB155xH74 cm
Abmessung Tischplatte: L180xB74.5 cm
- 30.0018** Extra
Abmessung: L200xB155xH74 cm
Abmessung Tischplatte: L200xB74.5 cm
- 30.0003** Excellent
Abmessung: L220xB155xH74 cm
Abmessung Tischplatte: L74.5xB220 cm



30.0010
**Picknicktisch superieur aus
imprägniertem Fichtenholz**
Abmessung: L300xB154xH74 cm
Abmessung Tischplatte: B300xL74.5 cm
Holzstärke: 4.2 cm
Künstlich getrocknet
Inklusive Befestigungsmaterial
Beide Sitze aufklappbar



30.0027
Picknicktisch Boss Lärche / Douglasie
Abmessung: L250xB180xH75 cm
Abmessung Tischplatte: L250xB80 cm
Holzstärke: 4.5 cm
Inklusive Befestigungsmaterial



30.0044
Picknicktisch Classic Lärche / Douglas
Abmessung: L180xB155xH75 cm
Abmessung Tischplatte: L180xB74 cm
Holzstärke: 4.2 cm
Inklusive Befestigungsmaterial
Beide Sitze aufklappbar



**30.0004****Picknicktisch viereckig aus imprägniertem Fichtenholz**

Abmessung: L230xB230xH70 cm

Abmessung Tischplatte: L130xB130 cm

Holzstärke: 4.5 cm

Künstlich getrocknet

Inklusive Befestigungsmaterial

**30.1004****Picknicktisch viereckig Hartholz**

Abmessung: L210xB210xH75 cm

Abmessung Tischplatte: L130xB130 cm

Holzstärke Platte und Sitz: 3.0 cm

Inklusive Befestigungsmaterial

Wird in geölter Ausführung geliefert

**30.0013****Picknicktisch rund aus imprägniertem Fichtenholz**

Abmessung: Ø219xH73 cm

Abmessung Tischplatte: Ø119 cm

Holzstärke: 4.5 cm

Künstlich getrocknet

Inklusive Befestigungsmaterial

**30.1005****Picknicktisch Rondo Hartholz**

Abmessung: Ø213xH77 cm

Abmessung Tischplatte: Ø115 cm

Abmessung Sitz: Ø35xH47 cm

Holzstärke 3.5 cm

Inklusive Befestigungsmaterial



30.0002
Picknicktisch/Bank Vancouver
Hartholz

Abmessung: L180xB75xH75 cm

Stärke der Bretter: 3 cm

Sitz-/Tischfläche: 40 cm

Sitzhöhe: 45 cm

Tischhöhe: 78 cm

Diese multifunktionale Bank kann auch zu einem halben Picknicktisch aufgeklappt werden. Erstellen Sie einen komplette Picknicktisch mit 2 Banken.



31.0561
Picknickset luxe Roquefort, Teak

Abmessung: L200xB100xH75 cm

Stärke der Bretter: 3 cm

Dieses Set umfasst 2 Einzelbänke mit Kreuzbeinen



30.0008
Picknicktisch Economy Hartholz

Abmessung: L160xB150xH75 cm

Abmessung Tischplatte: L160xB70 cm

Holzstärke: 3.0 cm

Inklusive Befestigungsmaterial

Wird in geölter Ausführung geliefert



30.0009
Picknicktisch Comfort Hartholz

Abmessung: L180xB160xH75 cm

Abmessung Tischplatte: L180xB76.5 cm

Holzstärke: 3.5 cm

Inklusive Befestigungsmaterial

Wird in geölter Ausführung geliefert

**30.0007****Picknicktisch Business Hartholz**

Abmessung: L200xB160xH75 cm

Abmessung Tischplatte: L200xB76.5 cm

Holzstärke: 3.5 cm

Inklusive Befestigungsmaterial

Wird in geölter Ausführung geliefert

**30.0022****Picknicktisch Giant Hartholz**

Abmessung: L250xB160xH75 cm

Abmessung Tischplatte: L250xB76.5 cm

Holzstärke: 4.5 cm

Inklusive Befestigungsmaterial

Wird in geölter Ausführung geliefert

**Neu****31.0652****Aluminium-Picknickset Sevilla**

Dieser Set besteht aus:

1 Tisch L180xB90xH74 cm

2 Bänken L162xT38xH43 cm

Farbe: schwarz pulverbeschichtet

**Neu****31.0653****Aluminium Picknickset Malaga**

Dieser Set besteht aus:

1 Tisch L180xB90xH74 cm

2 Bänken L162xT38xH43 cm

Farbe: weiß pulverbeschichtet



31.2012

Gartenbank Dennenbos

Imprägniertes Kiefernholz
Abmessung: B120xD51xH100 cm
Inklusive Befestigungsmaterial



31.2013

Gartenbank Sparrenbos

Imprägniertes Kiefernholz
Abmessung: B175xD80xH100 cm
Inklusive Befestigungsmaterial



Schommelbank

Abmessung: T175xB120xH230 cm
Bankbreite: 125 cm
Inklusive Befestigungsmaterial
Wird in geölter Ausführung geliefert

30.0015 Schaukelbank Hartholz



31.0554

Gartenbank Nice Hartholz

Abmessung: B125xD55xH86 cm
Sitzhöhe: 44 cm
Inklusive Befestigungsmaterial
Wird in geölter Ausführung geliefert

**Gartenbank Bretagne, Teak**

Sitzhöhe: 44 cm

Inklusive Befestigungsmaterial

- 31.0583** Bretagne 120 cm
Abmessung: L120xT51xH91 cm
- 31.0585** Bretagne 150 cm
Abmessung: L150xT51xH91 cm
- 31.0586** Bretagne 180 cm
Abmessung: L180xT51xH91 cm

**Gartenbank Bretagne, Teak**

Sitzhöhe: 44 cm

Inklusive Befestigungsmaterial

- 31.0587** Bretagne 210 cm
Abmessung: L210xT51xH91 cm
- 31.0549** Bretagne 250 cm
Abmessung: L250xT51xH91 cm

**Parkbank Norwich, Teak**

Sitzhöhe: 44 cm

Inklusive Befestigungsmaterial

- 31.0589** Norwich 180 cm
Abmessung: L180xT51xH91 cm

**Parkbank Norwich, Teak**

Sitzhöhe: 44 cm

Inklusive Befestigungsmaterial

Extra dicke Pfosten 6.0 cm

- 31.0580** Norwich 210 cm
Abmessung: L210xT51xH91 cm
- 31.0581** Norwich 250 cm
Abmessung: L250xT51xH91 cm
- 31.0588** Norwich 300 cm
Abmessung: L300xT51xH91 cm



Neu



31.0562
Tennisbank Court, aus Teakholz
 Abmessung: L200xB40 cm
 Sitzhöhe: 45 cm
 Inklusive Befestigungsmaterial



Neu



31.0552
Teak-Bananenbank
 Abmessungen: B150xT86 cm
 Sitzhöhe: 45 cm
 Inklusive Befestigungsmaterialien



Neu

31.0650
Aluminiumbank Zaragoza
 Abmessungen: B147xT58xH90 cm
 Farbe: schwarz pulverbeschichtet



38.2580
Hartholz-Öl 0.75 L
 Zur Behandlung von Gartenmöbeln aus Hartholz
 Durch Zusatz von Wachs entsteht eine harte Schutzschicht



31.0001
Baumbank aus imprägniertem Kiefernholz
 Innen-/Außendurchmesser: 87/185 cm
 Sitzhöhe: 46 cm
 Holzstärke Sitz: 3.5 cm
 Inklusive Befestigungsmaterial



31.0002
Baumbank Hartholz
 Innen-/Außendurchmesser: 69/185 cm
 Sitzhöhe: 46 cm
 Inklusive Befestigungsmaterial
 Wird in geölter Ausführung geliefert



31.0003
Baumbank Teak
 Innen-/Außendurchmesser: 110/220 cm
 Sitzhöhe: 46 cm
 Inklusive Befestigungsmaterial

Unsere Möbel werden maschinell aus indonesischem Teakholz hergestellt. Teakholz enthält schützende Öle und ist daher besonders witterungsbeständig und zur Anwendung draußen geeignet. Spezielle Bearbeitung vor der Benutzung ist somit nicht erforderlich. Teakholz bekommt auf die Dauer durch die Witterungseinflüsse eine natürliche platinagraue Farbe. Wenn Sie dies wünschen, können Sie dieses natürliche Ergrauen verhindern, indem Sie regelmäßig spezielles Teaköl auf die Möbel auftragen.

Unsere Hartholzmöbel werden maschinell aus der indonesischen Holzart Mahagoni hergestellt. Die Möbel werden ab Werk mit einer Teakölbeschichtung geliefert; die als erster Schutz dient. Die Möbel sind sofort bei der Ingebrauchnahme mit einer zusätzlichen Schutzschicht zu versehen.

Holz ist ein Naturprodukt, es können kleine Risse und Verformungen auftreten. Dies sind Naturholzeigenschaften, die keinen Einfluss auf die Qualität der Möbel haben. Es sollte daher als normal betrachtet werden.

**31.5001****Heizstrahler Wandmodell**

Abmessung: L70xB14 cm

Für Verwendung sowohl drinnen als auch draußen
Wasserfest

220-240 V 1800 W

Einfache Heizlampe

Stilvolles und hochwertiges Design aus Vollgussaluminium

Halogen/Quartz Heizelement

Mit Fernbedienung

Komplett mit Halter zur Wandmontage

**31.5002****Heizstrahler Deckenmodell**

Durchmesser: 60 cm

Für Verwendung sowohl drinnen als auch draußen
Wasserfest

220-240 V 900/1200 W doppelte Heizleuchte

Stilvolles und hochwertiges Design aus Vollgussaluminium

Halogen/Quartz Heizelement

Mit Fernbedienung

2 Stufen

**31.5007****Heizstrahler Hänge-/Wandmodell**

Abmessung: L109xB23 cm

Für Verwendung sowohl drinnen als auch draußen
Wasserfest

220-240 V 900/1800 W doppelte Heizleuchte

Stilvolles und hochwertiges Design aus Vollgussaluminium

Halogen/Quartz Heizelement

Mit Fernbedienung und 5-Stunden Timer

2 Stufen

Lichtfrei, also ohne sichtbare Strahlung (black heat)

Komplett mit Aufhängekette und Halter zur Wandmontage





Mit unserem Angebot an Whirlpools und Saunen wird Ihr Garten-Wellness-Traum Wirklichkeit. Entspannung pur in der eigenen Umgebung.



Whirlpool aus Fichtenholz

Innenseite Ø190 cm
 Außenseite Ø200 cm
 Innenhöhe 90 cm
 Aubenhöhe 105 cm
 Holzstärke 42 mm

Wird als Selbstbaupaket geliefert, inklusive:

Treppe, 5 Bänke, Abdeckkappe, Holzofen aus Aluminium inklusive Rohr und Funkenfänger, Sicherheitsgitter rund um den Ofen (intern), durch Bodenstößel leicht zu leeren Luxusaführung Oberrand Whirlpool, verstellbare Edelstahlspannreifen rund um den Whirlpool, imprägnierte Balken unter dem Kübel

- 43.6190** mit Innenofen aus Aluminium
- 43.6193** Separater innenofen aus Aluminium
- 43.6180** mit Außenofen aus Aluminium
- 43.6187** Separater Außenofen aus Aluminium
- 43.6184** PVC-Folien blau für Hot Tub
- 43.6196** Ascheschaufel-Set für Whirlpool
- 43.6197** Imprägnieröl für Whirlpool
- 43.6189** Flaschenhalter für Whirlpool
- 43.6183** Filtersystem für Whirlpool



Filtersystem



WAS IST THERMOWOOD?

Thermowood ist das Erzeugnis eines nachhaltigen und umweltschonenden Verfahrens, bei dem ausschließlich durch Erhitzung die Eigenschaften von Nadelholz verbessert werden. Die thermische Bearbeitung des finnischen Nadelholzes bewirkt ein typisches, braun getöntes Schattenmuster, das dem Ganzen eine warme und moderne Ausstrahlung gibt.

Die Bearbeitung führt zudem: zur verbesserten Feuchtigkeitsfestigkeit, zur Steigerung der Nutzzeit (Klasse 2), zur Verbesserung der Formbeständigkeit, zur einer besonders leichten Struktur.

Thermowood muss nach einiger Zeit mit einem Öl oder einer Lasur behandelt werden.



Whirlpool deluxe thermowood

Ø 200 cm

Höhe 95 cm

Länge Schornstein 270 cm

Wird montiert geliefert

Inklusive: Einstiegstreppe, anthrazitfarbenem Innenbehälter aus Polyester, Edelstahl-Holzofen und Schornstein, Thermo-Abdeckung, LED-Lampen und Whirlpoolsystem

43.6182 Whirlpool deluxe

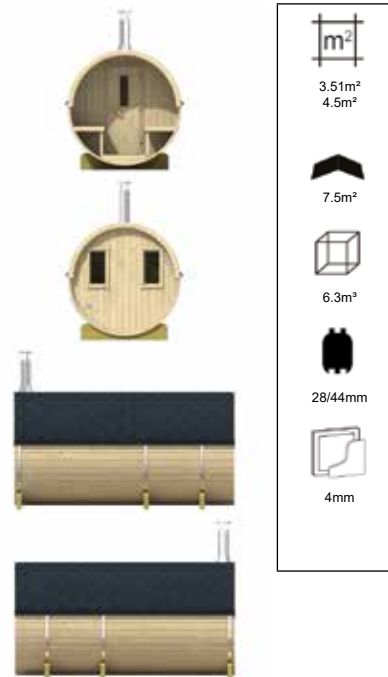
43.6183 Filtersystem für Whirlpool



Isolierte Abdeckung

- 2x schnellere Aufheizzeit
- hält das Wasser bis zu 5x länger warm
- schützt vor Verunreinigung durch Staub und Schmutz
- ist sicher
- aus wetterfestem und UV-beständigem Material gefertigt, beständig gegen Meerwasser und Chlor
- schimmelbeständig und schwer entflammbar
- grau

SAUNABARREL 250/300CM



43.7002 Ø195xL250 cm
43.7003 Ø195xL300 cm

Spezifikationen:

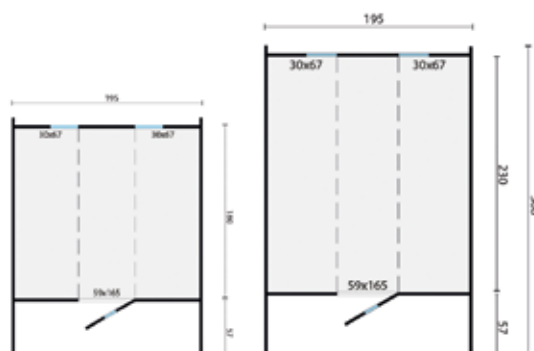
Holzstärke.....	28/42 mm
Holzart.....	Fichte unbehandelt
Türhöhe inkl. Türrahmen.....	ca. 170 cm
Fenster.....	1 (fest), 1 (kann geöffnet werden)
Glas.....	Einzelglas (Bronze)
Dachbedeckung.....	Dachschindeln schwarz
Befestigungsmaterial.....	inklusive
Holzboden und Holzfundament.....	inklusive
Feuerfeste Platte für Ofen.....	inklusive
Saunabänke aus Pappel.....	inklusive
Fichtenbänke außen.....	inklusive

Sie haben bei Ihrer Sauna die Wahl zwischen einem Elektrofen und einem Holzofen.

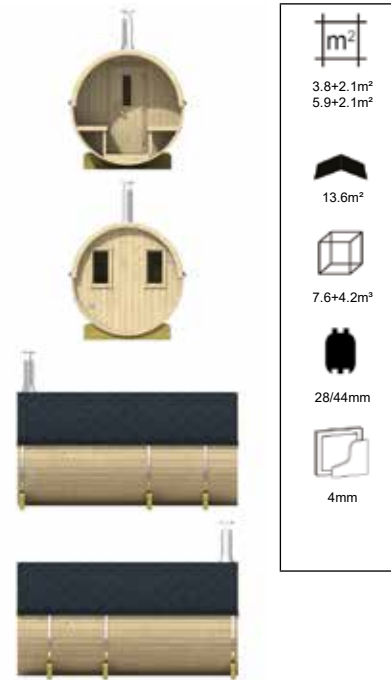
Bei dem Harvia M3 Holzofen darf nicht vergessen werden auch ein spezielles Rauchablassrohr zu bestellen.

Wenn Sie sich für den Harvia Trendy Elektrofen entscheiden ist kein Ablassrohr erforderlich, aber beachten Sie jedoch, dass Sie Kraftstrom benötigt sind. Beim Harvia BC35 ist 230V genüg.

Sie wünschen eine Externe Steuerung? Entscheiden Sie sich dan für den Harvia Trendy EX mit CF9 Steuerung.



SAUNABARREL 350/400CM



43.7004 Ø215xL350 cm
43.7005 Ø215xL400 cm

Spezifikationen:

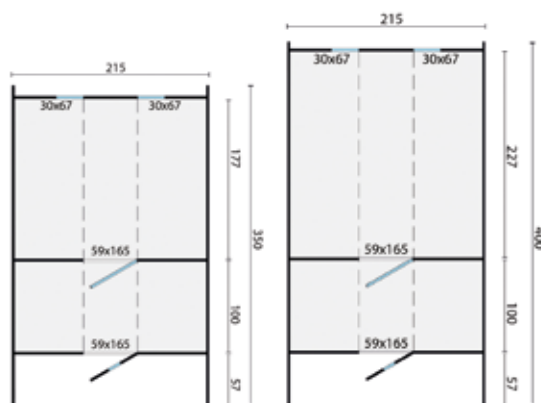
Holzstärke.....	28/42 mm
Holzart.....	Fichte unbehandelt
Türhöhe inkl. Türrahmen.....	ca. 170 cm
Fenster.....	1 (fest), 1 (kann geöffnet werden)
Glas.....	Einzelglas (Bronze)
Dachbedeckung.....	Dachschindeln schwarz
Befestigungsmaterial.....	inklusive
Holzboden und Holzfundament.....	inklusive
Feuerfeste Platte für Ofen.....	inklusive
Saunabänke aus Pappel.....	inklusive
Fichtenbänke außen.....	inklusive

Sie haben bei Ihrer Sauna die Wahl zwischen einem Elektrofen und einem Holzofen.

Bei dem Harvia M3 Holzofen darf nicht vergessen werden auch ein spezielles Rauchablassrohr zu bestellen.

Wenn Sie sich für den Harvia Trendy Elektrofen entscheiden ist kein Ablassrohr erforderlich, aber beachten Sie jedoch, dass Sie Kraftstrom benötigt sind. Beim Harvia BC35 ist 230V genüg.

Sie wünschen eine Externe Steuerung? Entscheiden Sie sich dan für den Harvia Trendy EX mit CF9G Steuerung.



SAUNA 28/42 MM OVAL



	7.2m ²
	14.0m ²
	14.4m ³
	28/42mm
	4mm

Sauna Oval

Spezifikationen:

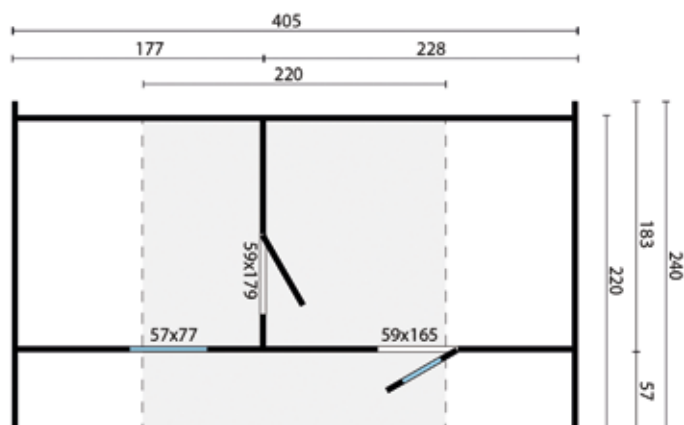
Artikelnummer	43.7025
Holzstärke	28/42 mm
Holzart	Fichte unbehandelt
Abmessung	405x240 cm
Fundament	220x220 cm
Firsthöhe	ca. 216 cm
Türhöhe inkl. Türrahmen	ca. 165/179 cm
Fenster	1 (kann geöffnet werden)
Glas	Einzelglas (Bronze)
Dachbedeckung	Dachschindeln schwarz
Befestigungsmaterial	inklusive
Holzboden und Holzfundament	inklusive
Saunabänke aus Pappel	inklusive
Fichtenbänke und -tisch außen, Fichtenbänke innen	inklusive

Sie haben bei Ihrer Sauna die Wahl zwischen einem Elektrofen und einem Holzofen.

Bei dem Harvia M3 Holzofen darf nicht vergessen werden auch ein spezielles Rauchablassrohr zu bestellen.

Wenn Sie sich für den Harvia Trendy Elektrofen entscheiden ist kein Ablassrohr erforderlich, aber beachten Sie jedoch, dass Sie Kraftstrom benötigt sind. Beim Harvia BC35 ist 230V genügt.

Sie wünschen eine Externe Steuerung? Entscheiden Sie sich dann für den Harvia Trendy EX mit CF9 Steuerung.



43.5005**Harvia BC35**

Ofen für die finnische
Familiertrockensauna
mit Rauminhalt von 2-4.5 m³



Eingebaute elektronische
Steuerung
Heizungskapazität bis 3.5kW
Edelstahlaußenverkleidung
Bedienungstisch kann sowohl links
als auch rechts montiert werden
Raumeinsparung durch
Wandmontage
Inklusive 20kg Saunasteine
Anschluss 230V
Abmessung: L28.0xT29.5xH50.5
cm
Garantie: 2 Jahre

43.5049**Harvia Trendy XE Ofen 8kW für
externer steuerung**

Abmessung: L41xT28xH60 cm
Ofen für trocken sauna mit
Rauminhalt von 8m³-14m³
Inklusiv AnschluBpanel an die
Unterseite und Saunasteine
Anschluss: 400V
Heizungskapazität max. 9kW
Raumeinsparung durch
Wandmontage
Exklusiv steuerung CF9
Garantie: 2 Jahre

**43.5050****Harvia steuerung CF9**

Abmessung: L18.5xT4.7/5.8xH14.5
cm
Basis funktionen: hauptschalter,
lichtschalter und temperaturregular
Temperaturfühler und
Überhitzungsschutz
Temperaturregelbereich: 40° -
110°C
Einshaltzeit: 6 Stunde
Anschlussleistung max. 9kW
Netzspannung: 400V
gehört zum Harvia Trendy XE

**43.5051****Harvia Trendy Ofen 8kW**

Abmessung: L41xT28xH60 cm
Ofen für trocken sauna mit
Rauminhalt von 8m³-14m³
Inklusiv Thermostat, Uhrschalter,
AnschluBpanel an die Unterseite,
integrierte elektronische steuerung
und Saunasteine
Anschluss: 400V
Heizungskapazität max. 9kW
Raumeinsparung durch
Wandmontage
Garantie: 2 Jahre

**43.5101****Sauna-Zubehörset**

Dieser Set besteht aus:
Aufgusskelle Sauna
Thermometer/hygrometer
Sanduhr
Holzeimer mit Innenbeschichtung
aus Kunststoff (4 l)

**43.5103****Saunalampe Standardausführung**

Glühbirne
Bulleye
Schutzschild





43.5004
Harvia M3-Holzofen
 Der klassische schwarze Holzofen mit Edelstahl-Luftführung
 Abmessung: L39.0xT43.0xH71.0 cm
 Saunainhalt 4.5-13 m³
 Graphitschwarz angestrichen
 Inklusive 40kg Saunasteine
 Garantie: 2 Jahre



43.5117
Schutzmantel für Harvia M3-Holzofen



43.5112
Bodenplatte aus Metall für Harvia M3-Holzofen



43.5137
Steinkorb für Harvia M3-Holzofen



43.5105
Ableitungsrohr für Harvia M3-Holzofen
 Länge 250 cm, davon 150 cm doppelwandig und 100 cm einwandig.
 Inklusive Regenkappe und Dachdurchführung





Maxicuzzi

Beste Preisqualität und Garantie (2 Jahre)



43.6215 Everest

- Ozongenerator
- Isolierte Abdeckung 13>10cm
- Wanne Acryl, Aristech USA, Farbe silberweiß marmoriert
- 1 Stück Kopfkissen
- 220-240V, 50 Hz 16/32 AMP
- Zweistufenpumpe mit Zirkulations- und Wasserdüsenstand
- Wassermassage-Düsenstrahlverteiler
- 2 Stück Luftregler
- Wasserfall
- Stimmungsvolles Therapielicht



- 8 Stück Mini-LED-Leuchten
- Unterbaufarbe steingrau
- Isolation 3 cm HDF, Isoliervorhang rund um den Whirlpool, isolierter Unterbau
- Filter mit Oberflächensieb
- WLAN-fähig
- Balboa USA-Steuerungssystem



4 Sitzplätze



0 Liegeplätze



800ltr Wasser

33 Edelstahl
Düsen

160 x 212 x 86 cm

Insgesamt 1065kg



43.6216 Pura

- Ozongenerator
- Isolierte Abdeckung 13>10cm
- Wanne Acryl, Aristech USA, Farbe silberweiß marmoriert
- 1 Stück Kopfkissen
- 220-240V, 50 Hz 16/32 AMP
- Zweistufenpumpe mit Zirkulations- und Wasserdüsenstand
- Wassermassage-Düsenstrahlverteiler
- 2 Stück Luftregler
- Wasserfall
- Stimmungsvolles Therapielicht



- 8 Stück Mini-LED-Leuchten
- Unterbaufarbe steingrau
- Isolation 3 cm HDF, Isoliervorhang rund um den Whirlpool, isolierter Unterbau
- Filter mit Oberflächensieb
- WLAN-fähig
- Balboa USA-Steuerungssystem



4 Sitzplätze



1 Liegeplätze



910ltr Wasser

21 Edelstahl
Düsen

200 x 200 x 82 cm

Insgesamt 1190kg



43.6217 Yayago

- Ozongenerator
- Isolierte Abdeckung 13>10cm
- Wanne Acryl, Aristech USA, Farbe silberweiß marmoriert
- 1 Stück Kopfkissen
- 220-240V, 50 Hz 16/32 AMP
- Zweistufenpumpe mit Zirkulations- und Wasserdüsenstand
- Wassermassage-Düsenstrahlverteiler
- 2 Stück Luftregler
- Wasserfall
- Stimmungsvolles Therapielicht



- 8 Stück Mini-LED-Leuchten
- Unterbaufarbe steingrau
- Isolation 3 cm HDF, Isoliervorhang rund um den Whirlpool, isolierter Unterbau
- Filter mit Oberflächensieb
- WLAN-fähig
- Balboa USA-Steuerungssystem



3 Sitzplätze



2 Liegeplätze



900ltr Wasser

31 Edelstahl
Düsen

200 x 200 x 82 cm

Insgesamt 1180kg

BALBOA

**43.6218 Alps**

- Ozongenerator
- Isolierte Abdeckung 13>10cm
- Wanne Acryl, Aristech USA, Farbe silberweiß marmoriert
- 1 Stück Kopfkissen
- 220-240V, 50 Hz 16/32 AMP
- Zweistufenpumpe mit Zirkulations- und Wasserdüsenstand
- Wassermassage-Düsenstrahlverteiler
- 2 Stück Luftregler
- Wasserfall
- Stimmungsvolles Therapielicht



- 8 Stück Mini-LED-Leuchten
- Unterbaufarbe steingrau
- Isolation 3 cm HDF, Isoliervorhang rund um den Whirlpool, isolierter Unterbau
- Filter mit Oberflächensieb
- WLAN-fähig
- Balboa USA-Steuerungssystem



5 Sitzplätze



1 Liegeplätze

1190ltr Wasser
Insgesamt 1580kg43 Edelstahl
Düsen

221 x 212 x 85 cm

BALBOA

**43.6219 Paradiso**

- Ozongenerator
- Isolierte Abdeckung 13>10cm
- Wanne Acryl, Aristech USA, Farbe silberweiß marmoriert
- 1 Stück Kopfkissen
- 220-240V, 50 Hz 16/32 AMP
- Zweistufenpumpe mit Zirkulations- und Wasserdüsenstand
- Wassermassage-Düsenstrahlverteiler
- 2 Stück Luftregler
- Wasserfall
- Stimmungsvolles Therapielicht



- 8 Stück Mini-LED-Leuchten
- Unterbaufarbe steingrau
- Isolation 3 cm HDF, Isoliervorhang rund um den Whirlpool, isolierter Unterbau
- Filter mit Oberflächensieb
- WLAN-fähig
- Balboa USA-Steuerungssystem



5 Sitzplätze



1 Liegeplätze

1210ltr Wasser
Insgesamt 1620kg45 Edelstahl
Düsen

227 x 227 x 88 cm

Option:
43.6109 Treppe für Maxicuzzi 121.60

Im angegebenen Preis sind folgende Artikel enthalten:

- Lieferung frei Haus/Standort
- Installation und Befüllung des Whirlpools**
 - 2 Jahre Heim-KOMPLETT-Garantie
 - Luxus-Coverlift-Montage
- Erklärung und Vorführung des Whirlpools
- Wartungspaket mit Chlor-Dosierschwimmer

*Zur Beachtung: Es muss ein freier Durchgang von 1,2 m Breite und 2,4 m Höhe ohne Höhenunterschiede vorhanden sein, damit der Anhänger mit dem Whirlpool den Standort erreichen kann.

Sollte dies nicht möglich sein, muss ein Kran gemietet werden. Diese Kosten sind nicht inbegriffen.

**Stromanschluss: 220 Volt 20 Amp ist ausreichend, und am Standort muss ein 3 x 2,5 mm-Erdkabel (YMKV) in einem 4 m-Kreis vorhanden sein.



Eine Gartenlaube oder überdachung bietet Ihnen und Ihren Gartenmöbeln nicht nur Schutz vor Witterungseinflüssen, sondern verleiht Ihrem Garten auch eine besondere Atmosphäre und verlängert die Gartensaison. Unentbehrlich für jeden, der das Außenleben liebt.



Sonnensegel dreieckig

Offen gewirktes Gewebe 320 g/m²

- 42.423G** 420x420 cm silbergrau
- 42.423Z** 420x420 cm sandbeige
- 42.553G** 550x550 cm silbergrau
- 42.553Z** 550x550 cm sandbeige
- 42.57777** Befestigungszubehör
Gelb verzinkt.
Der Set besteht aus:
Spanner, Augbolzen und Überwurfmutter



Sonnensegel viereckig

Offen gewirktes Gewebe 320 g/m²

- 42.424G** 420x420 cm silbergrau
- 42.424Z** 420x420 cm sandbeige
- 42.554G** 550x550 cm silbergrau
- 42.554Z** 550x550 cm sandbeige
- 42.58888** Befestigungszubehör
Der verzinktes Set besteht aus: spanner,
augbolzen und überwurfmutter





Wasserdichtes Sonnensegel viereckig

Wasserdichtes Gewebe 180 g/m²

Wasserdichte Gewebe benötigen eine Neigung von 35 cm pro Meter.

42.424GW 420x420 cm silbergrau

42.424ZW 420x420 cm sandbeige

42.58888 Befestigungszubehör

Der verzinkte Set besteht aus: spanner, augbolzen und überwurfmutter



Gartenlaube Butterfly

Farbe des Rahmens: anthrazit

Farbe des Stoffs: sandfarben

42.0265 Large 300x300 cm

42.0270 Extra Large 400x400 cm



Egberdin

B300xH244 cm

Kompletter Set inklusive Schienen, Plane, Schnallen, Befestigungsmaterial und Planenverankerungsschrauben.

40.0362 sichtdurchlässige Plane

Die Plane kann aufgerollt werden und ist feinmaschig, bietet aber optische Durchsicht.

Sie ist 50% wasserabweisend, bietet 67% Sonnenschutz und ist zu 50% winddicht. Mit Aluminiumprofil und Edelstahlverbindungen.

Ideal um länger von ihrem Garten zu genießen an kühlen Abenden oder wenn es windig ist.

Ist auch ausgezeichnet dazu geeignet, um Gartenlauben/Überdachungen und Veranden schnell und einfach mit einer Wand zu versehen.

Kann sowohl in der Breite als auch in der Höhe von Ihnen selbst eingekürzt werden.



Schiebesegel

Offen gewirktes Gewebe 220 g/m²

- 42.600Z** 300x500 cm sand/beige
- 42.600G** 300x500 cm silber/grau
- 42.600I** 300x500 cm elfenbeinweiß
- 42.59999** Befestigungszubehör
Der Set besteht aus:
3 Drähte mit Spanner
Augbolzen
Überwurfmutter
- 42.59998** Aluminium stabgarnitur
Zur Verhinderung von Durchbiegen
- 42.59997** Verschlussystem aus Edelstahl
Der Set besteht aus:
1 doppelter Flaschenzug
1 einfacher Flaschenzug
1 Schnurwickler
1 Seil



45.9019

**Selbstbaupaket Tragekonstruktion für Schiebeseegel
Lärche/Douglasie**

Abmessung: 510x311 cm

Pfosten 14.0x14.0 cm

Mit Streben, gehobelt, getrocknet, kernfrei und A-Qualität
Inklusive Befestigungsmaterial
Sie schneiden alles selbst zu.

KBC



Holzpavillon

Holzart : Kiefer imprägniert

Abmessung : 300x300 cm

Pfosten : 6.8x6.8 cm

Firsthöhe : ca. 270 cm

Dachbedeckung : Weiße Plane

Befestigungsmaterial : inklusive

Rankzaun : inklusive

42.0250 Holzpavillon Inklusive Weiße Plane

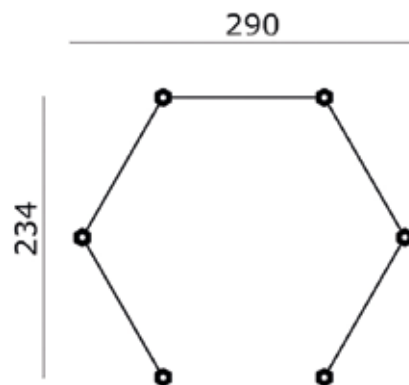
42.0251 Zusätzliches separates Segel (weiß)



Gartenlaube Mittelgroß
 Inkl. Dachschindeln gerade (18m²)
 Inkl. Dachschindeln biberschwanz (18m²)
 Inkl. Dachschindeln sechseckig (18m²)

Spezifikationen:

Artikelnummer	42.0125
Holzart	Kiefer imprägniert
Größe	Ø 290 cm
Abstand zwischen den Pfosten	125 cm
Pfosten	sechseckig Ø 9.5 cm
Firsthöhe	ca. 270 cm
Befestigungsmaterial	inklusive
Rankzaun	inklusive
Seitenplatten	inklusive



Optionen und Mehrpreise:

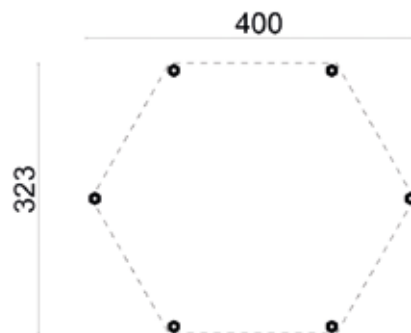
- Montagekleber für Dachbedeckung (2)
- Einsinkschutz aus Beton (6)
- Berton©-Betonsockel (Grau) + Höhenverstellung Verzinkt (6)
- Berton©-Betonsockel (Antrazit) + Höhenverstellung Verzinkt (6)
- Berton©-Betonsockel + Höhenverstellung Verzinkt (6)
- Bodenanker verstellbar (6)
- Pvc-rohr für Bodenanker (6)



Gartenlaube Groß
 Inkl. Dachschindeln gerade (21m²)
 Inkl. Dachschindeln biberschwanz (21m²)
 Inkl. Dachschindeln sechseckig (21m²)

Spezifikationen:

Artikelnummer	42.0180
Holzart	Kiefer imprägniert
Größe	Ø 400 cm
Abstand zwischen den Pfosten	180 cm
Pfosten sechseckig	Ø 9.5 cm
Firsthöhe	ca. 270 cm
Befestigungsmaterial	inklusive
Rankzaun	exklusive



Optionen und Mehrpreise:

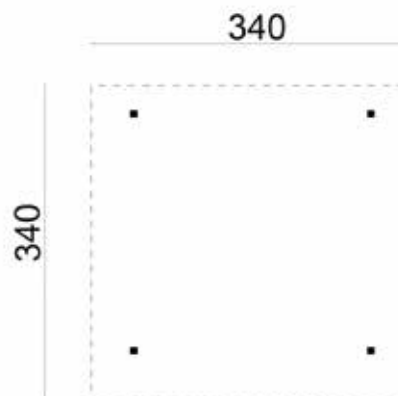
- Montagekleber für Dachbedeckung (2)
- Einsinkschutz aus Beton (6)
- Berton©-Betonsockel (Grau) + Höhenverstellung Verzinkt (6)
- Berton©-Betonsockel (Antrazit) + Höhenverstellung Verzinkt (6)
- Berton©-Betonsockel + Höhenverstellung Verzinkt (6)
- Bodenanker verstellbar (6)
- Pvc-rohr für Bodenanker (6)



Gartenlaube Econoom
 Inkl. Dachpappe (26.5m²)
 Inkl. Dachschindeln gerade (21m²)
 Inkl. Dachschindeln biberschwanz (21m²)
 Inkl. Dachschindeln sechseckig (21m²)

Spezifikationen:

Artikelnummer	42.3437
Holzart	Kiefer imprägniert
Abmessung.....	340x340 cm
Pfosten	8.0x8.0 cm
Firsthöhe.....	ca. 301 cm
Durchlaufhöhe	ca. 220 cm
Befestigungsmaterial	inklusive



Optionen und Mehrpreise:

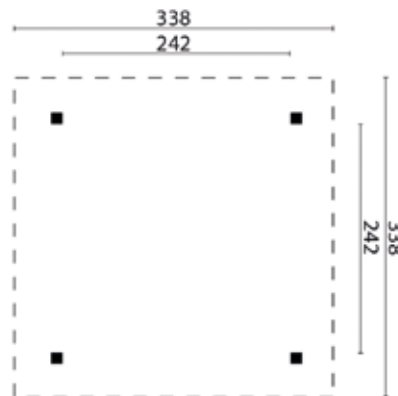
- Montagekleber für Dachbedeckung (3)
- Abdeckkappe mit Kugel
- Einsinkschutz aus Beton (4)
- Berton©-Betonsockel (Grau) + Höhenverstellung Verzinkt (4)
- Berton©-Betonsockel (Antrazit) + Höhenverstellung Verzinkt (4)
- Berton©-Betonsockel + Höhenverstellung Verzinkt (4)
- Pfostenhalter auf Platte (12.1x12.1 cm) (4)
- Einschlagbodenhülse (12.1x12.1 cm) (4)
- Dachrinnenset feuerverzinkt 125 mm
- Dachrinnenset Kunststoff 65 mm (anthrazit)
- Dachrinnenset Kunststoff 100 mm (anthrazit)
- Bodenanker verstellbar (4)
- Pvc-rohr für Bodenanker (4)



Gartenlaube Tourist
 Inkl. Dachschindeln gerade (21m²)
 Inkl. Dachschindeln biberschwanz (21m²)
 Inkl. Dachschindeln sechseckig (21m²)

Spezifikationen:

Artikelnummer	42.3434
Holzart	Kiefer imprägniert
Abmessung.....	338x338 cm
Pfosten	11.5x11.5 cm
Firsthöhe.....	ca. 305 cm
Durchlaufhöhe	ca. 218 cm
Befestigungsmaterial	inklusive



Optionen und Mehrpreise:

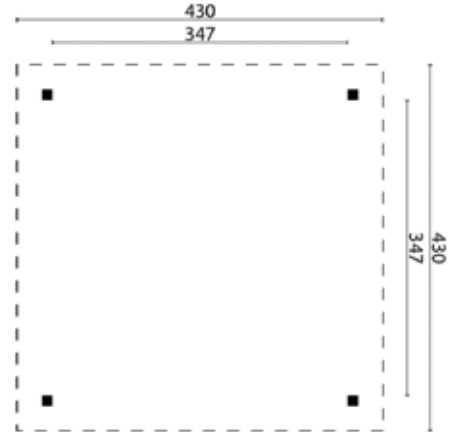
- Montagekleber für Dachbedeckung (3)
- Abdeckkappe mit Kugel
- Einsinkschutz aus Beton (4)
- Berton©-Betonsockel (Grau) + Höhenverstellung Verzinkt (4)
- Berton©-Betonsockel (Antrazit) + Höhenverstellung Verzinkt (4)
- Berton©-Betonsockel + Höhenverstellung Verzinkt (4)
- Pfostenhalter auf Platte (12.1x12.1 cm) (4)
- Einschlagbodenhülse (12.1x12.1 cm) (4)
- Dachrinnenset feuerverzinkt 125 mm
- Dachrinnenset Kunststoff 65 mm (anthrazit)
- Dachrinnenset Kunststoff 100 mm (anthrazit)
- Bodenanker verstellbar (4)
- Pvc-rohr für Bodenanker (4)



Gartenlaube Classico
 Inkl. Dachschindeln gerade (30m²)
 Inkl. Dachschindeln biberschwanz (30m²)
 Inkl. Dachschindeln sechseckig (30m²)

Spezifikationen:

Artikelnummer	42.4343
Holzart	Kiefer imprägniert
Abmessung.....	430x430 cm
Pfosten	11.5x11.5 cm
Firsthöhe.....	ca. 330 cm
Durchlaufhöhe	ca. 203 cm
Befestigungsmaterial	inklusive



Optionen und Mehrpreise:


- Montagekleber für Dachbedeckung (3)
- Abdeckkappe mit Kugel
- Einsinkschutz aus Beton (4)
- Berton©-Betonsockel (Grau) + Höhenverstellung Verzinkt (4)
- Berton©-Betonsockel (Antrazit) + Höhenverstellung Verzinkt (4)
- Berton©-Betonsockel + Höhenverstellung Verzinkt (4)
- Pfostenhalter auf Platte (12.1x12.1 cm) (4)
- Einschlagbodenhülse (12.1x12.1 cm) (4)
- Dachrinnenset feuerverzinkt 125 mm
- Dachrinnenset Kunststoff 100 mm (anthrazit)
- Bodenanker verstellbar (4)
- Pvc-rohr für Bodenanker (4)



Gartenlaube Extremo
 Inkl. Dachschindeln gerade (45m²)
 Inkl. Dachschindeln biberschwanz (45m²)
 Inkl. Dachschindeln sechseckig (45m²)

Spezifikationen:

Artikelnummer	42.5050
Holzart Kiefer.....	Imprägniert
Abmessung.....	560x560 cm
Pfosten	11.5x11.5 cm
Firsthöhe.....	ca. 375 cm
Durchlaufhöhe	ca. 203 cm
Befestigungsmaterial	inklusive



Optionen und Mehrpreise:


- Montagekleber für Dachbedeckung (3)
- Abdeckkappe mit Kugel
- Berton©-Betonsockel (Grau) + Höhenverstellung Verzinkt (4)
- Berton©-Betonsockel (Antrazit) + Höhenverstellung Verzinkt (4)
- Berton©-Betonsockel + Höhenverstellung Verzinkt (4)
- Bodenanker verstellbar (4)
- Pvc-rohr für Bodenanker (4)
- Pfostenhalter auf Platte (12.1x12.1 cm) (4)
- Einschlagbodenhülse (12.1x12.1 cm) (4)
- Dachrinnenset feuerverzinkt 125 mm
- Dachrinnenset Kunststoff 100 mm (anthrazit)
- Einsinkschutz aus Beton (4)



Gartenlaube Grande
 Inkl. Dachschindeln gerade (24m²)
 Inkl. Dachschindeln biberschwanz (24m²)
 Inkl. Dachschindeln sechseckig (24m²)

Spezifikationen:

Artikelnummer	42.2949
Holzart	Kiefer imprägniert
Abmessung.....	490x290 cm
Pfosten	11.5x11.5 cm
Firsthöhe.....	ca. 290 cm
Durchlaufhöhe	ca. 200 cm
Befestigungsmaterial	inklusive



Optionen und Mehrpreise:


- Montagekleber für Dachbedeckung (4)
- Abdeckkappe mit Kugel
- Einsinkschutz aus Beton (6)
- Berton©-Betonsockel (Grau) + Höhenverstellung Verzinkt (6)
- Berton©-Betonsockel (Antrazit) + Höhenverstellung Verzinkt (6)
- Berton©-Betonsockel + Höhenverstellung Verzinkt (6)
- Pfostenhalter auf Platte (12.1x12.1 cm) (6)
- Einschlagbodenhülse (12.1x12.1 cm) (6)
- Dachrinnenset feuerverzinkt 125 mm
- Dachrinnenset Kunststoff 65 mm (anthrazit)
- Dachrinnenset Kunststoff 100 mm (anthrazit)
- Bodenanker verstellbar (6)
- Pvc-rohr für Bodenanker (6)



Gartenlaube Superieur
 Inkl. Dachschindeln gerade (30m²)
 Inkl. Dachschindeln biberschwanz (30m²)
 Inkl. Dachschindeln sechseckig (30m²)

Spezifikationen:

Artikelnummer	42.3459
Holzart	Kiefer imprägniert
Abmessung.....	594x340 cm
Pfosten	11.5x11.5 cm
Firsthöhe.....	ca. 310 cm
Durchlaufhöhe	ca. 214 cm
Befestigungsmaterial	inklusive



Optionen und Mehrpreise:


- Montagekleber für Dachbedeckung (4)
- Abdeckkappe mit Kugel
- Einsinkschutz aus Beton (6)
- Berton©-Betonsockel (Grau) + Höhenverstellung Verzinkt (6)
- Berton©-Betonsockel (Antrazit) + Höhenverstellung Verzinkt (6)
- Berton©-Betonsockel + Höhenverstellung Verzinkt (6)
- Pfostenhalter auf Platte (12.1x12.1 cm) (6)
- Einschlagbodenhülse (12.1x12.1 cm) (6)
- Dachrinnenset feuerverzinkt 125 mm
- Dachrinnenset Kunststoff 100 mm (anthrazit)



Gartenlaube Ultimo
 Inkl. Dachschindeln gerade (39m²)
 Inkl. Dachschindeln biberschwanz (39m²)
 Inkl. Dachschindeln sechseckig (39m²)

Spezifikationen:

Artikelnummer 42.4570
 Holzart Kiefer imprägniert
 Abmessung..... 700x444 cm
 Pfosten 11.5x11.5 cm
 Firsthöhe..... ca. 340 cm
 Durchlaufhöhe ca. 214 cm
 Befestigungsmaterial inklusive



Optionen und Mehrpreise:

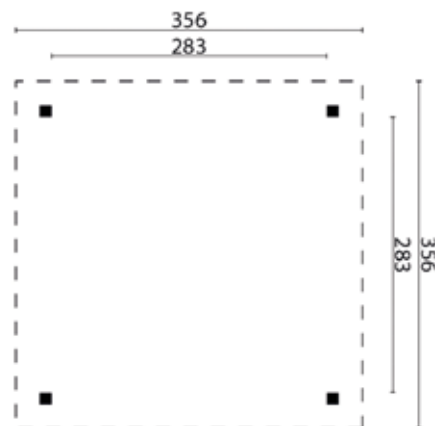
Montagekleber für Dachbedeckung (5)
 Abdeckkappe mit Kugel
 Einsinkschutz aus Beton (6)
 Berton©-Betonsockel (Grau) + Höhenverstellung Verzinkt (6)
 Berton©-Betonsockel (Antrazit) + Höhenverstellung Verzinkt (6)
 Berton©-Betonsockel + Höhenverstellung Verzinkt (6)
 Pfostenhalter auf Platte (12.1x12.1 cm) (6)
 Einschlagbodenhülse (12.1x12.1 cm) (6)
 Dachrinnenset feuerverzinkt 125 mm
 Dachrinnenset Kunststoff 100 mm (anthrazit)



Gartenlaube Modern Mittelgroß
 Inkl. Dachpappe (20m²)
 Inkl. EASY-Roofing (25m²)
 Inkl. EPDM (18m²)

Spezifikationen:

Artikelnummer 42.3636
 Holzart Kiefer imprägniert
 Abmessung..... 360x360 cm
 Pfosten 11.5x11.5 cm
 Firsthöhe..... ca. 244 cm
 Durchlaufhöhe ca. 229 cm
 Befestigungsmaterial inklusive



Optionen und Mehrpreise:

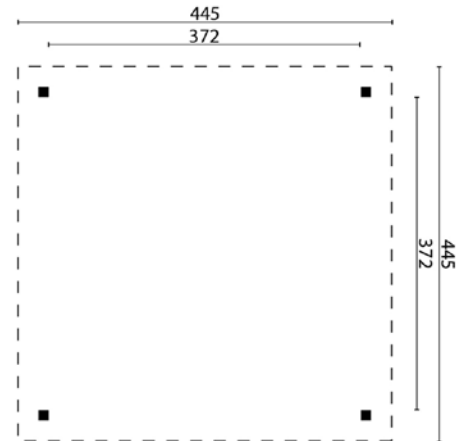
Aluminium-Randstreifen
 Aluminium-Randstreifen Anthrazit
 Berton©-Betonsockel (Grau) + Höhenverstellung Verzinkt (4)
 Berton©-Betonsockel (Antrazit) + Höhenverstellung Verzinkt (4)
 Berton©-Betonsockel + Höhenverstellung Verzinkt (4)
 Pfostenhalter auf Platte (12.1x12.1 cm) (4)
 Einschlagbodenhülse (12.1x12.1 cm) (4)
 Dachrinnenset feuerverzinkt 125 mm
 Dachrinnenset Kunststoff 65 mm (anthrazit)
 Dachrinnenset Kunststoff 100 mm (anthrazit)
 Wasserablauf rund
 Bodenanker verstellbar (4)
 Pvc-rohr für Bodenanker (4)
 EPDM kontaktkleber (2)
 Montagekleber für Dachbedeckung (3)
 Einsinkschutz aus Beton (4)



Gartenlaube Modern Groß
Inkl. Dachpappe (26.5m²)
Inkl. EASY-Roofing (30m²)
Inkl. EPDM (23m²)

Spezifikationen:

Artikelnummer	42.4646
Holzart	Kiefer imprägniert
Abmessung.....	449x449 cm
Pfosten	11.5x11.5 cm
Firsthöhe.....	ca. 244 cm
Durchlaufhöhe	ca. 229 cm
Befestigungsmaterial	inklusive



Optionen und Mehrpreise:

- Aluminium-Randstreifen
- Aluminium-Randstreifen Anthrazit
- EPDM kontaktkleber (3)
- Berton©-Betonsockel (Grau) + Höhenverstellung Verzinkt (4)
- Berton©-Betonsockel (Anthrazit) + Höhenverstellung Verzinkt (4)
- Berton©-Betonsockel + Höhenverstellung Verzinkt (4)
- Pfostenhalter auf Platte (12.1x12.1 cm) (4)
- Einschlagbodenhülse (12.1x12.1 cm) (4)
- Dachrinnenset feuerverzinkt 125 mm
- Dachrinnenset Kunststoff 100 mm (anthrazit)
- Wasserablauf rund
- Bodenanker verstellbar (4)
- Pvc-rohr für Bodenanker (4)
- Montagekleber für Dachbedeckung (3)
- Einsinkschutz aus Beton (4)



Gartenlaube Modern Excellent viereckig
Inkl. Dachpappe (30m²)
Inkl. EASY-Roofing (25m²)
Inkl. EPDM (23m²)

Spezifikationen:

Artikelnummer	42.5934
Holzart	Kiefer imprägniert
Abmessung.....	592x340 cm
Pfosten	11.5x11.5 cm
Firsthöhe.....	ca. 225 cm
Durchlaufhöhe	ca. 210 cm
Befestigungsmaterial	inklusive



Optionen und Mehrpreise:

- Aluminium-Randstreifen
- Aluminium-Randstreifen Anthrazit
- EPDM kontaktkleber (3)
- Berton©-Betonsockel (Grau) + Höhenverstellung Verzinkt (6)
- Berton©-Betonsockel (Anthrazit) + Höhenverstellung Verzinkt (6)
- Berton©-Betonsockel + Höhenverstellung Verzinkt (6)
- Pfostenhalter auf Platte (12.1x12.1 cm) (6)
- Einschlagbodenhülse (12.1x12.1 cm) (6)
- Dachrinnenset feuerverzinkt 125 mm
- Dachrinnenset Kunststoff 100 mm (anthrazit)
- Wasserablauf rund
- Bodenanker verstellbar (6)
- Pvc-rohr für Bodenanker (6)
- Einsinkschutz aus Beton (6)
- Montagekleber für Dachbedeckung (4)



GEBRAUCHSFERTIGE GLASMODULE
Für Überdachungen, Gartenlauben und Blockhütten



Option 1

41.3000 Wandmodul, doppelt – imprägniert, B 97 x H 200 cm (mit Sicherheitsglas).....



Option 2

41.3001 Wandmodul, dreifach – imprägniert, B 145 x H 200 cm (mit Sicherheitsglas).....

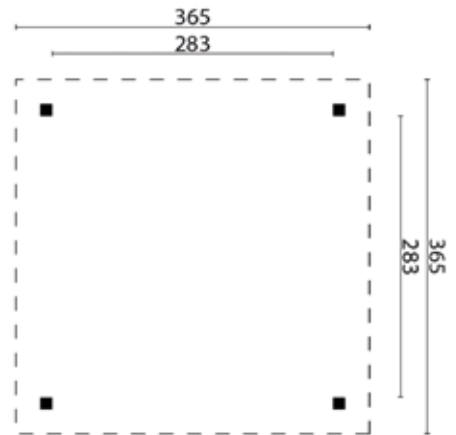




Gartenlaube Kreta
 Inkl. Dachpappe (20m²)
 Inkl. EASY-Roofing (25m²)
 Inkl. EPDM (18m²)

Spezifikationen:

Artikelnummer 45.3636
 Holzart unbehandeltes Lärchen-/Douglasienholz
 Abmessung 365x365 cm
 Pfosten 11.5x11.5 cm
 Firsthöhe ca. 244 cm
 Durchlaufhöhe ca. 229 cm
 Befestigungsmaterial inklusive
 Gehobelt, getrocknet, kernfrei, A-Qualität



Optionen und Mehrpreise:


- Aluminium-Randstreifen
- Aluminium-Randstreifen Anthrazit
- Berton©-Betonsockel (Grau) + Höhenverstellung Verzinkt (4)
- Berton©-Betonsockel (Anthrazit) + Höhenverstellung Verzinkt (4)
- Berton©-Betonsockel + Höhenverstellung Verzinkt (4)
- Pfostenhalter auf Platte (12.1x12.1 cm) (4)
- Einschlagbodenhülse (12.1x12.1 cm) (4)
- Dachrinnenset feuerverzinkt 125 mm
- Dachrinnenset Kunststoff 65 mm (anthrazit)
- Dachrinnenset Kunststoff 100 mm (anthrazit)
- Wasserablauf rund
- Bodenanker verstellbar (4)
- Pvc-rohr für Bodenanker (4)
- Einsinkschutz aus Beton (4)
- Montagekleber für Dachbedeckung (3)
- EPDM kontaktkleber (2)



Selbstbaupaket Gartenlaube Beerze
 Inkl. EASY-Roofing (40m²)
 Inkl. EPDM (31m²)

Spezifikationen:

Artikelnummer 45.9008B
 Holzart unbehandeltes Lärchen-/Douglasienholz
 Abmessung B620xT520 cm
 Pfosten 15.0x15.0 cm
 Firsthöhe ca. 262 cm
 Befestigungsmaterial inklusive
 Selbstbaupaket Sie schneiden alles selbst zu
 Ungehobelt, frisch gesägt, kernfrei, nicht getrocknet, A-Qualität



Optionen und Mehrpreise:

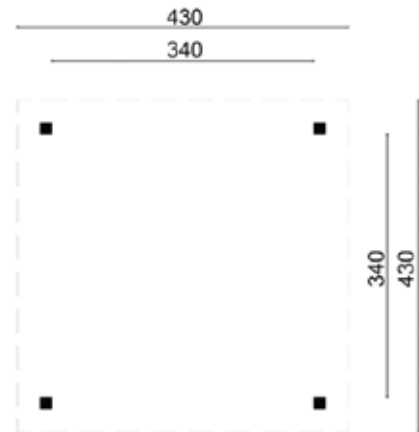
- Aluminium-Randstreifen
- Aluminium-Randstreifen Anthrazit
- EPDM kontaktkleber (4)
- Einsinkschutz aus Beton (8)
- Berton©-Betonsockel (Grau) + Höhenverstellung Verzinkt (8)
- Berton©-Betonsockel (Anthrazit) + Höhenverstellung Verzinkt (8)
- Berton©-Betonsockel + Höhenverstellung Verzinkt (8)
- Wasserablauf rund (2)



Selbstbaupaket Gartenlaube Obdam
 Inkl. Dachschindeln gerade (30m²)
 Inkl. Dachschindeln biberschwanz (30m²)
 Inkl. Dachschindeln sechseckig (30m²)

Spezifikationen:

Artikelnummer 45.9018B
 Holzart unbehandeltes Lärchen-/Douglasienholz
 Abmessung..... 430x430 cm
 Pfosten 15.0x15.0 cm
 Firsthöhe..... ca. 375 cm
 Befestigungsmaterial inklusive
 Selbstbaupaket..... Sie schneiden alles selbst zu
 Ungehobelt, frisch gesägt, kernfrei, nicht getrocknet, A-Qualität



Optionen und Mehrpreise:

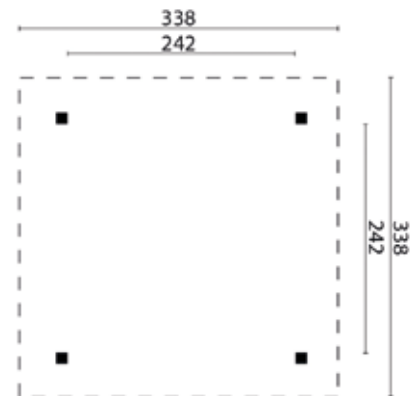
Montagekleber für Dachbedeckung (3)
 Abdeckkappe mit Kugel
 Einsinkschutz aus Beton (4)
 Berton©-Betonsockel (Grau) + Höhenverstellung Verzinkt (4)
 Berton©-Betonsockel (Antrazit) + Höhenverstellung Verzinkt (4)
 Berton©-Betonsockel + Höhenverstellung Verzinkt (4)
 Dachrinnenset feuerverzinkt 125 mm
 Dachrinnenset Kunststoff 100 mm (anthrazit)



Gartenlaube Kos
 Inkl. Dachschindeln gerade (21m²)
 Inkl. Dachschindeln biberschwanz (21m²)
 Inkl. Dachschindeln sechseckig (21m²)

Spezifikationen:

Artikelnummer 45.3434
 Holzart unbehandeltes Lärchen-/Douglasienholz
 Abmessung..... 338x338 cm
 Pfosten 11.5x11.5 cm
 Firsthöhe..... ca. 305 cm
 Durchlaufhöhe ca. 218 cm
 Befestigungsmaterial inklusive
 Gehobelt, getrocknet, kernfrei, A-Qualität



Optionen und Mehrpreise:

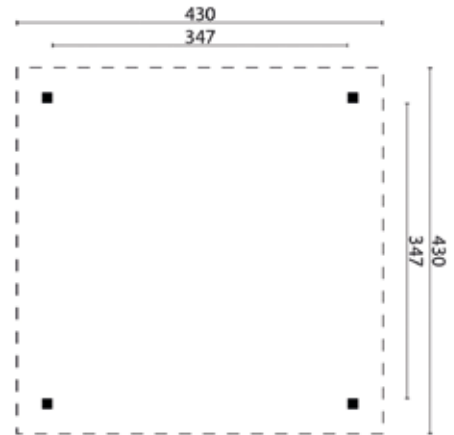
Montagekleber für Dachbedeckung (3)
 Abdeckkappe mit Kugel
 Einsinkschutz aus Beton (4)
 Berton©-Betonsockel (Grau) + Höhenverstellung Verzinkt (4)
 Berton©-Betonsockel (Antrazit) + Höhenverstellung Verzinkt (4)
 Berton©-Betonsockel + Höhenverstellung Verzinkt (4)
 Bodenanker verstellbar (4)
 Einschlagbodenhülse (12.1x12.1 cm) (4)
 Dachrinnenset feuerverzinkt 125 mm
 Dachrinnenset Kunststoff 65 mm (anthrazit)
 Dachrinnenset Kunststoff 100 mm (anthrazit)
 Pvc-rohr für Bodenanker (4)
 Pfostenhalter auf Platte (12.1x12.1 cm) (4)



Gartenlaube Syros
 Inkl. Dachschindeln gerade (30m²)
 Inkl. Dachschindeln biberschwanz (30m²)
 Inkl. Dachschindeln sechseckig (30m²)

Spezifikationen:

Artikelnummer 45.4343
 Holzart unbehandeltes Lärchen-/Douglasienholz
 Abmessung 430x430 cm
 Pfosten 11.5x11.5 cm
 Firsthöhe ca. 330 cm
 Durchlaufhöhe ca. 203 cm
 Befestigungsmaterial inklusive
 Gehobelt, getrocknet, kernfrei, A-Qualität



Optionen und Mehrpreise:


Montagekleber für Dachbedeckung (3)
 Abdeckkappe mit Kugel
 Einsinkschutz aus Beton (4)
 Berton©-Betonsockel (Grau) + Höhenverstellung Verzinkt (4)
 Berton©-Betonsockel (Antrazit) + Höhenverstellung Verzinkt (4)
 Berton©-Betonsockel + Höhenverstellung Verzinkt (4)
 Pfostenhalter auf Platte (12.1x12.1 cm) (4)
 Einschlagbodenhülse (12.1x12.1 cm) (4)
 Dachrinnenset feuerverzinkt 125 mm
 Dachrinnenset Kunststoff 100 mm (anthrazit)



Gartenlaube Rhodos
 Inkl. Dachschindeln gerade (45m²)
 Inkl. Dachschindeln biberschwanz (45m²)
 Inkl. Dachschindeln sechseckig (45m²)

Spezifikationen:

Artikelnummer 45.5050
 Holzart unbehandeltes Lärchen-/Douglasienholz
 Abmessung 560x560 cm
 Pfosten 11.5x11.5 cm
 Firsthöhe ca. 375 cm
 Durchlaufhöhe ca. 203 cm
 Befestigungsmaterial inklusive
 Gehobelt, getrocknet, kernfrei, A-Qualität



Optionen und Mehrpreise:

Montagekleber für Dachbedeckung (3)
 Einsinkschutz aus Beton (4)
 Berton©-Betonsockel (Grau) + Höhenverstellung Verzinkt (4)
 Berton©-Betonsockel (Antrazit) + Höhenverstellung Verzinkt (4)
 Berton©-Betonsockel + Höhenverstellung Verzinkt (4)
 Bodenanker verstellbar (4)
 Pvc-rohr für Bodenanker (4)
 Pfostenhalter auf Platte (12.1x12.1 cm) (4)
 Einschlagbodenhülse (12.1x12.1 cm) (4)
 Dachrinnenset feuerverzinkt 125 mm
 Dachrinnenset Kunststoff 100 mm (anthrazit)




Gartenlaube Samos

Inkl. Dachschindeln gerade (24m²)
 Inkl. Dachschindeln biberschwanz (24m²)
 Inkl. Dachschindeln sechseckig (24m²)

Spezifikationen:

Artikelnummer 45.2949
 Holzart unbehandeltes Lärchen-/Douglasienholz
 Abmessung 490x290 cm
 Pfosten 11.5x11.5 cm
 Firsthöhe ca. 290 cm
 Durchlaufhöhe ca. 200 cm
 Befestigungsmaterial inklusive
 Gehobelt, getrocknet, kernfrei, A-Qualität



Optionen und Mehrpreise:

Montagekleber für Dachbedeckung (4)
 Abdeckkappe mit Kugel
 Einsinkschutz aus Beton (6)
 Berton©-Betonsockel (Grau) + Höhenverstellung Verzinkt (6)
 Berton©-Betonsockel (Antrazit) + Höhenverstellung Verzinkt (6)
 Berton©-Betonsockel + Höhenverstellung Verzinkt (6)
 Pfostenhalter auf Platte (12.1x12.1 cm) (6)
 Einschlagbodenhülse (12.1x12.1 cm) (6)
 Dachrinnenset feuerverzinkt 125 mm
 Dachrinnenset Kunststoff 100 mm (anthrazit)




Gartenlaube Corfu

Inkl. Dachschindeln gerade (30m²)
 Inkl. Dachschindeln biberschwanz (30m²)
 Inkl. Dachschindeln sechseckig (30m²)

Spezifikationen:

Artikelnummer 45.3459
 Holzart unbehandeltes Lärchen-/Douglasienholz
 Abmessung 590x340 cm
 Pfosten 11.5x11.5 cm
 Firsthöhe ca. 310 cm
 Durchlaufhöhe ca. 214 cm
 Befestigungsmaterial inklusive
 Gehobelt, getrocknet, kernfrei, A-Qualität



Optionen und Mehrpreise:

Montagekleber für Dachbedeckung (4)
 Abdeckkappe mit Kugel
 Einsinkschutz aus Beton (6)
 Berton©-Betonsockel (Grau) + Höhenverstellung Verzinkt (6)
 Berton©-Betonsockel (Antrazit) + Höhenverstellung Verzinkt (6)
 Berton©-Betonsockel + Höhenverstellung Verzinkt (6)
 Pfostenhalter auf Platte (12.1x12.1 cm) (6)
 Einschlagbodenhülse (12.1x12.1 cm) (6)
 Dachrinnenset feuerverzinkt 125 mm
 Dachrinnenset Kunststoff 100 mm (anthrazit)



Tipp!

Setzen Sie Zusätzliche Wände in Ihren Pavillon für zusätzlichen Schatten, Privatsphäre oder für Windschutz. Siehe Beispiel oben dem Pavillion Samos, de mit Lärchen- /Douglas Topdeckentafeln bedeckt ist




Selbstbaupaket Carport Sloten
Inkl. EASY-Roofing (25m²)
Inkl. EPDM (23m²)

Spezifikationen:

Artikelnummer 45.9015B
Holzart unbehandeltes Lärchen-/Douglasienholz
Abmessung..... B350xT500 cm
Pfosten..... 15.0x15.0 cm
Firsthöhe..... ca. 260 cm
Durchfahrtshöhe ca. 230 cm
Befestigungsmaterial inklusive
Selbstbaupaket..... Sie schneiden alles selbst zu
Ungehobelt, frisch gesägt, kernfrei, nicht getrocknet, A-Qualität

Optionen und Mehrpreise:

EPDM kontaktkleber (3)
Aluminium-Randstreifen
Aluminium-Randstreifen Anthrazit
Einsinkschutz aus Beton (6)
Berton©-Betonssockel (Grau) + Höhenverstellung Verzinkt (6)
Berton©-Betonssockel (Antrazit) + Höhenverstellung Verzinkt (6)
Berton©-Betonssockel + Höhenverstellung Verzinkt (6)
Wasserablauf rund (2)






Selbstbaupaket Carport Lemmer
Inkl. EASY-Roofing (35m²)
Inkl. EPDM (34m²)

Spezifikationen:

Artikelnummer 45.9014B
Holzart unbehandeltes Lärchen-/Douglasienholz
Abmessung..... B450xT600 cm
Pfosten 15.0x15.0 cm
Firsthöhe..... ca. 260 cm
Durchfahrtshöhe ca. 230 cm
Befestigungsmaterial inklusive
Selbstbaupaket..... Sie schneiden alles selbst zu
Ungehobelt, frisch gesägt, kernfrei, nicht getrocknet, A-Qualität

Optionen und Mehrpreise:

EPDM kontaktkleber (4)
Aluminium-Randstreifen
Aluminium-Randstreifen Anthrazit
Einsinkschutz aus Beton (6)
Berton©-Betonsockel (Grau) + Höhenverstellung Verzinkt (6)
Berton©-Betonsockel (Anthrazit) + Höhenverstellung Verzinkt (6)
Berton©-Betonsockel + Höhenverstellung Verzinkt (6)
Wasserablauf rund (2)




Selbstbaupaket Carport Lemselo
Inkl. EASY-Roofing (35m²)
Inkl. EPDM (34m²)

Spezifikationen:

Artikelnummer 45.9036B
Holzart unbehandeltes Lärchen-/Douglasienholz
Abmessung..... B450xT600 cm
Pfosten 15.0x15.0 cm
Firsthöhe..... ca. 410 cm
Durchfahrtshöhe ca. 380 cm
Befestigungsmaterial inklusive
Selbstbaupaket..... Sie schneiden alles selbst zu
Ungehobelt, frisch gesägt, kernfrei, nicht getrocknet, A-Qualität

Optionen und Mehrpreise:

EPDM kontaktkleber (4)
Aluminium-Randstreifen
Aluminium-Randstreifen Anthrazit
Einsinkschutz aus Beton (6)
Berton©-Betonsockel (Grau) + Höhenverstellung Verzinkt (6)
Berton©-Betonsockel (Anthrazit) + Höhenverstellung Verzinkt (6)
Berton©-Betonsockel + Höhenverstellung Verzinkt (6)
Wasserablauf rund (2)

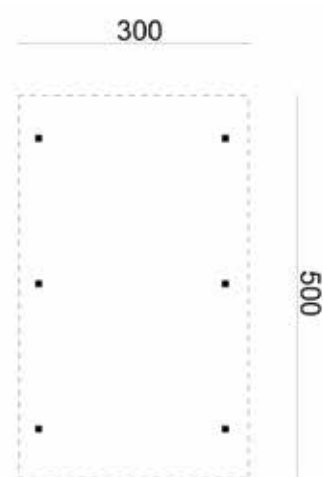




Carport Einfach/Anbau

Spezifikationen:

Artikelnummer	41.0002
Holzart	Kiefer imprägniert
Abmessung.....	B300xT500 cm
Firsthöhe.....	ca. 260 cm
Durchfahrtshöhe	ca. 230 cm
Pfosten	8.8x8.8x290 cm
Schneelast.....	100 kg/m ²
Dachbedeckung.....	lichtdurchlässige Kunststoff Dachplatten
Befestigungsmaterial	inklusive



Optionen und Mehrpreise:

- Zusätzliches Dachplatte transparent / klar (260x109 cm)
- Pfostenhalter auf Platte (9.1x9.1 cm) (6)
- Einschlagbodenhülse (9.1x9.1 cm) (6)

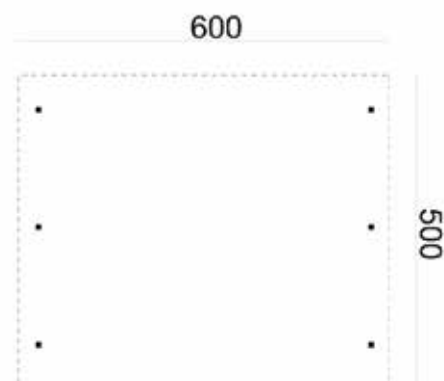
Die Pfosten müssen 60 cm tief eingegraben oder auf 230 cm gekürzt werden.
Bei der Montage auf Einschlagbodenhülsen oder Pfostenhaltern können Sie die Durchfahrtshöhe vergrößern.



Carport Doppelt

Spezifikationen:

Artikelnummer	41.0003
Holzart	Kiefer imprägniert
Abmessung.....	B600xT500 cm
Firsthöhe.....	ca. 260 cm
Durchfahrtshöhe	ca. 230 cm
Pfosten	12.0x12.0x290 cm
Schneelast.....	100 kg/m ²
Dachbedeckung.....	lichtdurchlässige Kunststoff -Dachplatten
Befestigungsmaterial	inklusive



Optionen und Mehrpreise:

- Zusätzliches Dachplatte transparent / klar (260x109 cm)
- Einsinkschutz aus Beton (6)
- Berton©-Betonssockel (Grau) + Höhenverstellung Verzinkt (6)
- Berton©-Betonssockel (Antrazit) + Höhenverstellung Verzinkt (6)
- Berton©-Betonssockel + Höhenverstellung Verzinkt (6)
- Pfostenhalter auf Platte (12.1x12.1 cm) (6)
- Einschlagbodenhülse (12.1x12.1 cm) (6)


Die Pfosten müssen 60 cm tief eingegraben oder auf 230 cm gekürzt werden. Bei der Montage auf Einschlagbodenhülsen oder Pfostenhaltern können Sie die Durchfahrtshöhe vergrößern.



Selbstbaupaket Carport Workum
 Inkl. Dachschindeln gerade (45m²)
 Inkl. Dachschindeln biberschwanz (45m²)
 Inkl. Dachschindeln sechseckig (45m²)
 Inkl. Aquapan
 Inkl. Dachziegelprofilplatten (39m²)

Spezifikationen:

Artikelnummer 45.9017B
 Holzart unbehandeltes Lärchen-/Douglasienholz
 Abmessung..... B430xT600 cm
 Pfosten 15.0x15.0 cm
 Firsthöhe..... ca. 380 cm
 Durchfahrthöhe ca. 230 cm
 Befestigungsmaterial inklusive
 Selbstbaupaket..... Sie schneiden alles selbst zu
 Ungehobelt, frisch gesägt, kernfrei, nicht getrocknet, A-Qualität



Optionen und Mehrpreise:

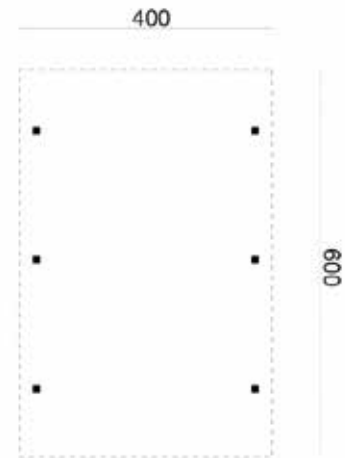
Montagekleber für Dachbedeckung (3)
 Einsinkschutz aus Beton (6)
 Berton©-Betonsockel (Grau) + Höhenverstellung Verzinkt (6)
 Berton©-Betonsockel (Antrazit) + Höhenverstellung Verzinkt (6)
 Berton©-Betonsockel + Höhenverstellung Verzinkt (6)
 Dachrinnenset feuerverzinkt 125 mm
 Dachrinnenset Kunststoff 100 mm (anthrazit)



Carport Satteldach
 Inkl. Dachschindeln gerade (30m²)
 Inkl. Dachschindeln biberschwanz (30m²)
 Inkl. Dachschindeln sechseckig (30m²)
 Inkl. Aquapan
 Inkl. Dachziegelprofilplatten (35m²)

Spezifikationen:

Artikelnummer 41.0004
 Holzart Kiefer imprägniert
 Abmessung..... 600x400 cm
 Firsthöhe..... 300 cm
 Durchfahrthöhe ca. 212 cm
 Pfosten 12.0x12.0x220 cm
 Befestigungsmaterial inklusive



Optionen und Mehrpreise:

Montagekleber für Dachbedeckung (3)
 Einsinkschutz aus Beton (6)
 Berton©-Betonsockel (Grau) + Höhenverstellung Verzinkt (6)
 Berton©-Betonsockel (Antrazit) + Höhenverstellung Verzinkt (6)
 Berton©-Betonsockel + Höhenverstellung Verzinkt (6)
 Pfostenhalter auf Platte (12.1x12.1 cm) (6)
 Einschlagbodenhülse (12.1x12.1 cm) (6)
 Dachrinnenset feuerverzinkt 125 mm
 Dachrinnenset Kunststoff 100 mm (anthrazit)
 Bodenanker verstellbar (6)
 Pvc-rohr für Bodenanker (6)

GARAGE MARKETTA



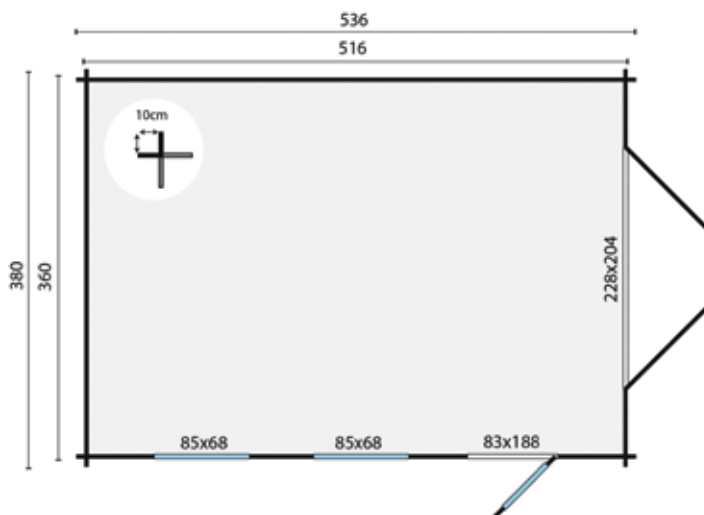
Inkl. Dachpappe (36.5m²)
 Inkl. EASY-Roofing (30m²)
 Inkl. EPDM (30m²)

Spezifikationen:

Artikelnummer 40.0797
 Holzstärke..... 44 mm
 HolzartFichte unbehandelt
 Abmessung.....380x536 cm
 Fundament360x516 cm
 Firsthöhe.....ca. 236 cm
 Garagentüren2x114 cm
 Fenster 2 (können geöffnet werden)
 Glas Doppelglas
 Die einzeltür und Fenster können sowohl links als auch rechts eingebaut werden.

Optionen und Mehrpreise:

Imprägnierung grün, braun und silbergrau
 Grundierung aufspritzen, weiß, grau, anthrazit, farblos
 Imprägniermittel grün, braun, silbergrau und farblos (3)
 Carefree protect (5)
 Lasur (5)
 Starterset 2 (Nägeln, Lüftungsgitter & Sturmkerset)
 Fundamentbalken imprägniert robust (7)
 Hartholz fundamentbalken robust (7)
 Kunststoff fundamentbalken robust (7)
 Hartholz Konstruktionsträger 4.0x20.0x300 cm (7)
 Hartholz Absteckpfähle mit Spitze 6.0x6.0x75 cm (35)
 Aluminium-Randstreifen
 Aluminium-Randstreifen Anthrazit
 Montagekleber für Dachbedeckung (7)
 EPDM kontaktkleber (3)
 Zusätzliche Wandschicht
 Dachrinnenset feuerverzinkt 125 mm
 Dachrinnenset Kunststoff 100 mm (anthrazit)
 Wasserablauf rund (2)
 Verglazungskit weiß



GARAGE GEIR



Inkl. Dachschindeln gerade (30m²)
 Inkl. Dachschindeln biberschwanz (30m²)
 Inkl. Dachschindeln sechseckig (30m²)

Inkl. Aquapan
 Inkl. Dachziegelprofilplatten (34m²)

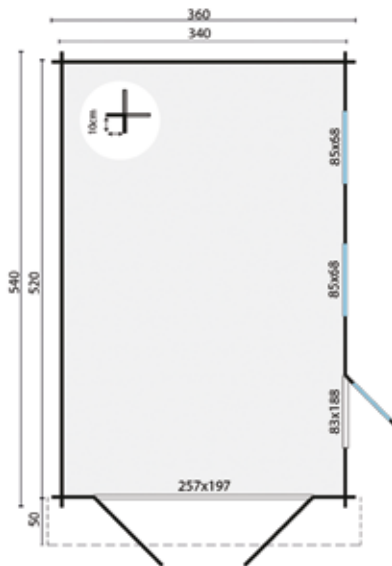
Spezifikationen:

Artikelnummer 40.0799
 Holzstärke 44 mm
 Holzart Fichte unbehandelt
 Abmessung 360x540 cm
 Fundament 340x520 cm
 Firsthöhe ca. 282 cm
 Garagentüren 2x128 cm
 Fenster 2 (können geöffnet werden)
 Glas Doppelglas

Wird mit losen Sprossen für Fenster und Türen geliefert.
 Die Einzeltür und Fenster können sowohl links als auch rechts eingebaut werden.
Beim Anbringen einer Dachrinne ist auch eine zusätzliche Wandschicht erforderlich

Optionen und Mehrpreise:

- Imprägnierung grün, braun und silbergrau
- Grundierung aufspritzen, weiß, grau, anthrazit, farblos
- Imprägniermittel grün, braun, silbergrau und farblos (3)
- Carefree protect (5)
- Lasur (5)
- Starterset 2 (Nägeln, Lüftungsgitter & Sturmankerset)
- Fundamentbalken imprägniert robust (6)
- Hartholz fundamentbalken robust (6)
- Kunststoff fundamentbalken robust (6)
- Hartholz Konstruktionsträger 4.0x20.0x300 cm (6)
- Hartholz Absteckpfähle mit Spitze 6.0x6.0x75 cm (30)
- Montagekleber für Dachbedeckung (4)
- * Breites Windbrett (imprägniertem Fichtenholz) (8)
- Dachfenster (nur bei Dachpappe und Dachshindeln)
- Zusätzliche Wandschicht
- Dachrinnen feuerverzinkt 125 mm inkl. Impr. Traufbrett
- Dachrinnen Kunststoff 100 mm (anthrazit) inkl. Impr. Traufbrett
- Verglazungskit weiß



GARAGE RYDELL



Inkl. Dachschindeln gerade (36m²)
 Inkl. Dachschindeln biberschwanz (36m²)
 Inkl. Dachschindeln sechseckig (36m²)

Inkl. Aquapan
 Inkl. Dachziegelprofilplatten (39m²)

Spezifikationen:

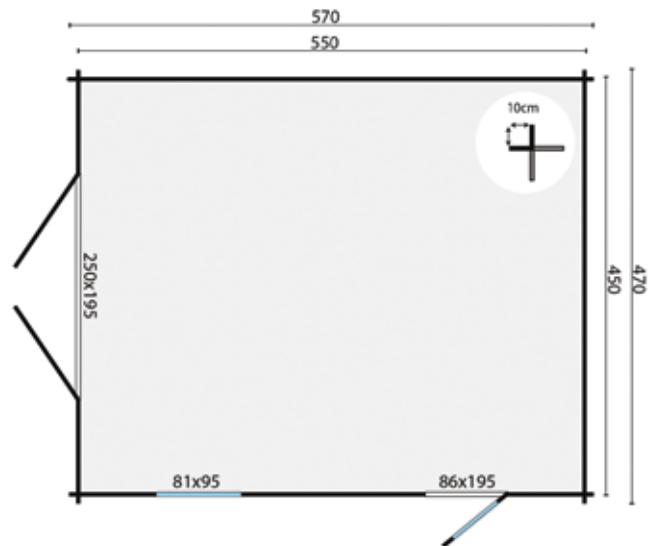
Artikelnummer 40.0798
 Holzstärke..... 58 mm
 HolzartFichte unbehandelt
 Abmessung.....470x570 cm
 Fundament450x550 cm
 Firshöhe.....ca. 276 cm
 Garagentüren2x115 cm
 Fenster 1 (kann geöffnet werden)
 Glas Doppelglas

Wird mit losen Sprossen für Fenster und Türen geliefert.
 Die einzeltür und Fenster können sowohl links als auch rechts eingebaut werden.

Beim Anbringen einer Dachrinne ist auch eine zusätzliche Wandschicht erforderlich

Optionen und Mehrpreise:

- Imprägnierung grün, braun und silbergrau
- Grundierung aufspritzen, weiß, grau, anthrazit, farblos
- Imprägniermittel grün, braun, silbergrau und farblos (3)
- Carefree protect (6)
- Lasur (6)
- Starterset 2 (Nägeln, Lüftungsgitter & Sturmkersset)
- Fundamentbalken imprägniert robust (7)
- Hartholz fundamentbalken robust (7)
- Kunststoff fundamentbalken robust (7)
- Hartholz Konstruktionsträger 4.0x20.0x300 cm (7)
- Hartholz Absteckpfähle mit Spitze 6.0x6.0x75 cm (35)
- Montagekleber für Dachbedeckung (5)
- * Breites Windbrett (imprägniertem Fichtenholz) (8)
- Dachfenster (nur bei Dachpappe und Dachshindeln)
- Zusätzliche Wandschicht
- Dachrinnenset feuerverzinkt 125 mm
- Dachrinnenset Kunststoff 100 mm (anthrazit)
- Verglazungskit weiß



GARAGE MOA



Inkl. Dachschindeln gerade (42m²)
 Inkl. Dachschindeln biberschwanz (42m²)
 Inkl. Dachschindeln sechseckig (42m²)

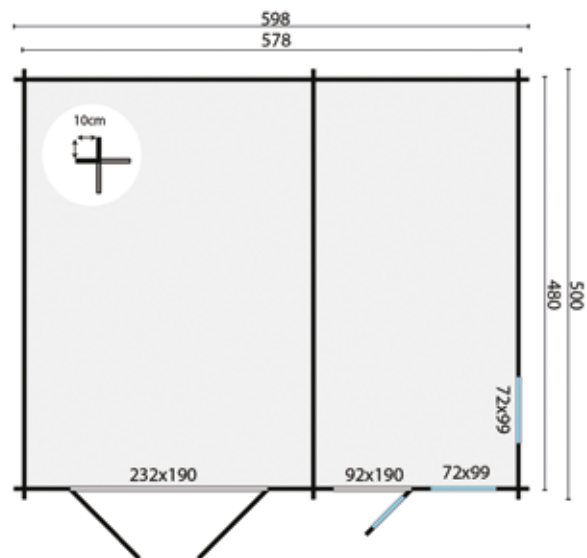
Inkl. Aquapan
 Inkl. Dachziegelprofilplatten (44m²)

Spezifikationen:

Artikelnummer 40.0803
 Holzstärke 44 mm
 Holzart Fichte unbehandelt
 Abmessung 598x500 cm
 Fundament 578x480 cm
 Firsthöhe ca. 297 cm
 Garagentüren 2x111 cm
 Fenster 2 (können geöffnet werden)
 Glas Doppelglas
Beim Anbringen einer Dachrinne ist auch eine zusätzliche Wandschicht erforderlich

Optionen und Mehrpreise:

Imprägnierung grün, braun und silbergrau
 Grundierung aufspritzen, weiß, grau, anthrazit, farblos
 Imprägniermittel grün, braun, silbergrau und farblos (4)
 Carefree protect (8)
 Lasur (8)
 Starterset 1 (Nägeln, Lüftungsgitter & Sturmkerset)
 Fundamentbalken imprägniert robust (9)
 Hartholz fundamentbalken robust (9)
 Kunststoff fundamentbalken robust (9)
 Hartholz Konstruktionsträger 4.0x20.0x300 cm (9)
 Hartholz Absteckpfähle mit Spitze 6.0x6.0x75 cm (45)
 Montagekleber für Dachbedeckung (7)
 * Breites Windbrett (imprägniertem Fichtenholz) (8)
 Dachfenster (nur bei Dachpappe und Dachshindeln)
 Zusätzliche Wandschicht
 Dachrinnenset feuerverzinkt 125 mm
 Dachrinnenset Kunststoff 100 mm (anthrazit)
 Verglasungskit weiß



CARPORT / SCHUPPEN EVER



Inkl. Dachschindeln gerade (45m²)
 Inkl. Dachschindeln biberschwanz (45m²)
 Inkl. Dachschindeln sechseckig (45m²)

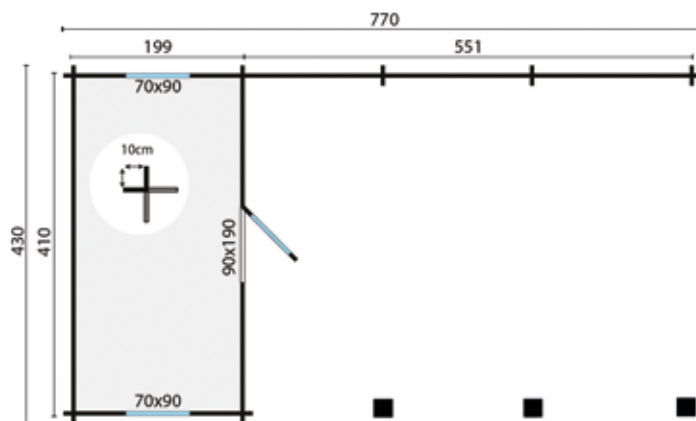
Inkl. Aquapan
 Inkl. Dachziegelprofilplatten (51m²)

Spezifikationen:

Artikelnummer 40.0805
 Holzstärke..... 44 mm
 HolzartFichte unbehandelt
 Abmessung..... 219+551x430 cm
 Fundament750x410 cm
 Firsthöhe.....ca. 290 cm
 Fenster 2 (kann geöffnet werden)
 GlasEinfachglas

Optionen und Mehrpreise:

- Imprägnierung grün, braun und silbergrau
- Grundierung aufspritzen, weiß, grau, anthrazit, farblos
- Imprägniermittel grün, braun, silbergrau und farblos (4)
- Carefree protect (7)
- Lasur (7)
- Starterset 3 (Nägeln, Lüftungsgitter & Sturmankerset)
- Fundamentbalken imprägniert robust (7)
- Hartholz fundamentbalken robust (7)
- Kunststoff fundamentbalken robust (7)
- Hartholz Konstruktionsträger 4.0x20.0x300 cm (7)
- Hartholz Absteckpfähle mit Spitze 6.0x6.0x75 cm (35)
- Montagekleber für Dachbedeckung (4)
- * Breites Windbrett (imprägniertem Fichtenholz) (8)
- Dachfenster (nur bei Dachpappe und Dachshindeln)
- Holzboden 18 mm (4)
- Holzboden 18 mm Imprägnierung (4)
- Holzboden 26 mm (5)
- Holzboden 26 mm Imprägnierung (5)
- Zusätzliche Wandschicht
- Dachrinnenset feuerverzinkt 125 mm
- Dachrinnenset Kunststoff 100 mm (anthrazit)
- Verglazungskit weiß



GARAGE-CARPORT BERGGREN



Inkl. Dachschindeln gerade (75m²)
 Inkl. Dachschindeln biberschwanz (75m²)
 Inkl. Dachschindeln sechseckig (75m²)

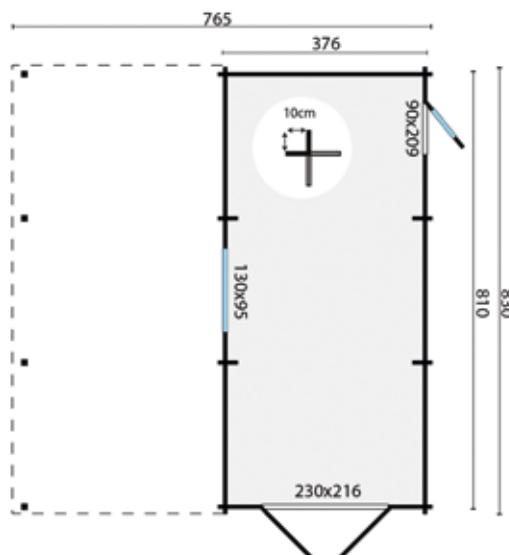
Inkl. Aquapan
 Inkl. Dachziegelprofilplatten (75m²)

Spezifikationen:

Artikelnummer 40.0796
 Holzstärke 70 mm
 Holzart Fichte unbehandelt
 Abmessung 396+369x830 cm
 Fundament 376x810 cm
 Firsthöhe ca. 331 cm
 Durchfahrtshöhe ca. 220 cm
 Garagentüren 2x111 cm
 Fenster 1 (kann geöffnet werden)
 Glas Doppelglas
 Kann auch spiegelbildlich errichtet werden.
 Seitenfenster kann sowohl links als auch rechts eingebaut werden.





Optionen und Mehrpreise:

Imprägnierung grün, braun und silbergrau
 Grundierung aufspritzen, weiß, grau, anthrazit, farblos
 Imprägniermittel grün, braun, silbergrau und farblos (6)
 Carefree protect (12)
 Lasur (12)
 Starterset 2 (Nägeln, Lüftungsgitter & Sturmankerset)
 Fundamentbalken imprägniert robust (9)
 Hartholz fundamentbalken robust (9)
 Kunststoff fundamentbalken robust (9)
 Hartholz Konstruktionsträger 4.0x20.0x300 cm (9)
 Hartholz Absteckpfähle mit Spitze 6.0x6.0x75 cm (45)
 Montagekleber für Dachbedeckung (12)
 * Breites Windbrett (imprägniertem Fichtenholz) (9)
 Dachfenster (nur bei Dachpappe und Dachshindeln)
 Zusätzliche Wandschicht
 Dachrinnenset feuerverzinkt 125 mm
 Dachrinnenset Kunststoff 100 mm (anthrazit)
 Verglazungskit weiß



GARAGE-OFFENE SCHEUNE NYSSE



 32.0m²
 43.4m²
 96.0m³
 70mm



Inkl. Dachschindeln gerade (36m²)
 Inkl. Dachschindeln biberschwanz (36m²)
 Inkl. Dachschindeln sechseckig (36m²)

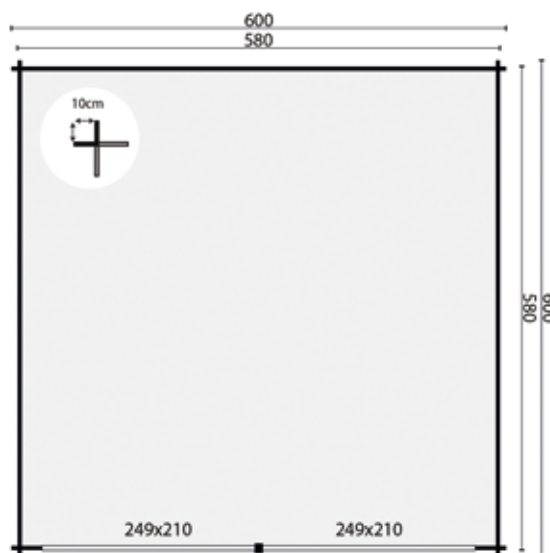
Inkl. Aquapan
 Inkl. Dachziegelprofilplatten (39m²)

Spezifikationen:

Artikelnummer	40.0800
Holzstärke	70 mm
Holzart	Fichte unbehandelt
Abmessung	600x600 cm
Fundament	580x580 cm
Firsthöhe	ca. 336 cm
Durchfahrtshöhe	ca. 208 cm

Optionen und Mehrpreise:

- Imprägnierung grün, braun und silbergrau
- Grundierung aufspritzen, weiß, grau, anthrazit, farblos
- Imprägniermittel grün, braun, silbergrau und farblos (3)
- Carefree protect (6)
- Lasur (6)
- Starterset 3 (Nägeln, Lüftungsgitter & Sturmkerset)
- Fundamentbalken imprägniert robust (7)
- Hartholz fundamentbalken robust (7)
- Kunststoff fundamentbalken robust (7)
- Hartholz Konstruktionsträger 4.0x20.0x300 cm (7)
- Hartholz Absteckpfähle mit Spitze 6.0x6.0x75 cm (35)
- Montagekleber für Dachbedeckung (4)
- * Breites Windbrett (imprägniertem Fichtenholz) (8)
- Dachfenster (nur bei Dachpappe und Dachshindeln)
- Zusätzliche Wandschicht
- Dachrinnenset feuerverzinkt 125 mm
- Dachrinnenset Kunststoff 100 mm (anthrazit)





VERANDA, TYP EASY

Diese Aluminium-Veranda mit Polycarbonaat Dacheindeckung ist in folgenden Abmessungen lieferbar:

Artikel-Nr.	Abmessungen	Verandafarbe	Dacheindeckung
41.5100	300 x 250 cm	Anthrazit RAL 7016, mattiert	Polycarbonat-Opal
41.5101	500 x 250 cm	Anthrazit RAL 7016, mattiert	Polycarbonat-Opal
41.5102	600 x 250 cm	Anthrazit RAL 7016, mattiert	Polycarbonat-Opal
41.5103	300 x 300 cm	Anthrazit RAL 7016, mattiert	Polycarbonat-Opal
41.5104	400 x 300 cm	Anthrazit RAL 7016, mattiert	Polycarbonat-Opal
41.5105	500 x 300 cm	Anthrazit RAL 7016, mattiert	Polycarbonat-Opal
41.5106	600 x 300 cm	Anthrazit RAL 7016, mattiert	Polycarbonat-Opal
41.5107	700 x 300 cm	Anthrazit RAL 7016, mattiert	Polycarbonat-Opal



Polycarbonat-Opal
Milchweiße Farbe

VERANDA, TYP EASY

Diese Aluminium-Veranda mit Polycarbonaat Dacheindeckung ist in folgenden Abmessungen lieferbar:

Artikel-Nr.	Abmessungen	Verandafarbe	Dacheindeckung
41.5108	300 x 250 cm	Anthrazit RAL 7016, mattiert	Polycarbonat klar
41.5109	500 x 250 cm	Anthrazit RAL 7016, mattiert	Polycarbonat klar
41.5110	600 x 250 cm	Anthrazit RAL 7016, mattiert	Polycarbonat klar
41.5111	300 x 300 cm	Anthrazit RAL 7016, mattiert	Polycarbonat klar
41.5112	400 x 300 cm	Anthrazit RAL 7016, mattiert	Polycarbonat klar
41.5113	500 x 300 cm	Anthrazit RAL 7016, mattiert	Polycarbonat klar
41.5114	600 x 300 cm	Anthrazit RAL 7016, mattiert	Polycarbonat klar
41.5115	700 x 300 cm	Anthrazit RAL 7016, mattiert	Polycarbonat klar



Polycarbonat klar
Lassen Sie viel Licht durch

ZUBEHÖR



Beleuchtung
Artikel-Nr. 41.5146



Fundamentsohle ohne Abfluss
Artikel-Nr. 41.5150



U-element 9 x 9 cm
Artikel-Nr. 41.5147




AB LAGER LIEFERBAR!

VERANDA, TYP EASY

Diese Aluminium-Veranda mit Polycarbonat Dacheindeckung ist in folgenden Abmessungen lieferbar:

Artikel-Nr.	Abmessungen	Verandafarbe	Dacheindeckung
41.5116	300 x 250 cm	Anthrazit RAL 7016, mattiert	Glas
41.5117	500 x 250 cm	Anthrazit RAL 7016, mattiert	Glas
41.5118	600 x 250 cm	Anthrazit RAL 7016, mattiert	Glas
41.5119	300 x 300 cm	Anthrazit RAL 7016, mattiert	Glas
41.5120	400 x 300 cm	Anthrazit RAL 7016, mattiert	Glas
41.5121	500 x 300 cm	Anthrazit RAL 7016, mattiert	Glas
41.5122	600 x 300 cm	Anthrazit RAL 7016, mattiert	Glas
41.5123	700 x 300 cm	Anthrazit RAL 7016, mattiert	Glas



Glas
Verbundsicherheitsglas

ZUBEHÖR



Beleuchtung
Artikel-Nr. 41.5146



Fundamentsohle ohne Abfluss
Artikel-Nr. 41.5150



U-element 9 x 9 cm
Artikel-Nr. 41.5147



AB LAGER LIEFERBAR!

VERANDA TYP LEGEND

Die Aluminium-Veranden mit ,IQ Relax'-Dacheindeckung aus Polycarbonat sind in folgenden Abmessungen lieferbar:

Artikel-Nr.	Abmessungen	Verandafarbe	Dacheindeckung
41.5124	400 x 300 cm	Anthrazit RAL 7016, Strukturlack	Polycarbonaat IQ Relax
41.5125	500 x 300 cm	Anthrazit RAL 7016, Strukturlack	Polycarbonaat IQ Relax
41.5126	500 x 350 cm	Anthrazit RAL 7016, Strukturlack	Polycarbonaat IQ Relax
41.5127	500 x 400 cm	Anthrazit RAL 7016, Strukturlack	Polycarbonaat IQ Relax
41.5128	600 x 300 cm	Anthrazit RAL 7016, Strukturlack	Polycarbonaat IQ Relax
41.5129	600 x 350 cm	Anthrazit RAL 7016, Strukturlack	Polycarbonaat IQ Relax
41.5130	600 x 400 cm	Anthrazit RAL 7016, Strukturlack	Polycarbonaat IQ Relax



IQ Relax Polycarbonat
Wärmeisolierend,
milchweiße Farbe

VERANDA TYP LEGEND

Die Aluminium-Veranden mit ,IQ Relax'-Dacheindeckung aus Polycarbonat sind in folgenden Abmessungen lieferbar:

Artikel-Nr.	Abmessungen	Verandafarbe	Dacheindeckung
41.5131	400 x 300 cm	Anthrazit RAL 7016, Strukturlack	Polycarbonat-Opal
41.5132	500 x 300 cm	Anthrazit RAL 7016, Strukturlack	Polycarbonat-Opal
41.5133	500 x 350 cm	Anthrazit RAL 7016, Strukturlack	Polycarbonat-Opal
41.5134	500 x 400 cm	Anthrazit RAL 7016, Strukturlack	Polycarbonat-Opal
41.5135	600 x 300 cm	Anthrazit RAL 7016, Strukturlack	Polycarbonat-Opal
41.5136	600 x 350 cm	Anthrazit RAL 7016, Strukturlack	Polycarbonat-Opal
41.5137	600 x 400 cm	Anthrazit RAL 7016, Strukturlack	Polycarbonat-Opal



Opal-Polycarbonat
Milchweiße Farbe

ZUBEHÖR



Beleuchtung
Artikel-Nr. 41.5146




Fundamentsohle ohne Abfluss
Artikel-Nr. 41.5150



Fundamentsohle mit Abfluss
Artikel-Nr. 41.5149



U-element 11 x 11 cm
Artikel-Nr. 41.5148




AB LAGER LIEFERBAR!

VERANDA TYP LEGEND

Die Aluminium-Veranden mit gläserner Dacheindeckung sind in folgenden Abmessungen lieferbar::

Artikel-Nr.	Abmessungen	Verandafarbe	Dacheindeckung
41.5138	400 x 300 cm	Anthrazit RAL 7016, Strukturlack	Glas
41.5139	500 x 300 cm	Anthrazit RAL 7016, Strukturlack	Glas
41.5140	500 x 350 cm	Anthrazit RAL 7016, Strukturlack	Glas
41.5141	500 x 400 cm	Anthrazit RAL 7016, Strukturlack	Glas
41.5142	600 x 300 cm	Anthrazit RAL 7016, Strukturlack	Glas
41.5143	600 x 350 cm	Anthrazit RAL 7016, Strukturlack	Glas
41.5144	600 x 400 cm	Anthrazit RAL 7016, Strukturlack	Glas



Glas
Verbundsicherheitsglas

ZUBEHÖR



Beleuchtung
Artikel-Nr. 41.5146



Fundamentsohle ohne Abfluss
Artikel-Nr. 41.5150



Fundamentsohle mit Abfluss
Artikel-Nr. 41.5149



U-element 11 x 11 cm
Artikel-Nr. 41.5148



**VERANDA SELBSTBAUPAKET
AUS UNGEHOBELTEM LÄRCHEN-/DOUGLASIENHOLZ**

Ungehobelt, frisch gesägt, kernfrei, nicht getrocknet, A-Qualität
Pfosten 15.0 x 15.0 cm, Träger 10.0 x 20.0 cm und 5.0 x 15.0 cm
Inklusive Bauleitung, wobei Sie selbst alles zuschneiden.

Ohne Dachschalung

- 45.9009B B400 x D300 cm (2 Pfosten)
- 45.9010B B500 x D300 cm (3 Pfosten)
- 45.9011B B600 x D300 cm (3 Pfosten)
- 45.9013B B500 x D400 cm (3 Pfosten)
- 45.9012B B600 x D400 cm (3 Pfosten)

Dachschalung, Bretter 1.8 x 19.0 cm
(Mehrpreis)

- 45.9009D
- 45.9010D
- 45.9011D
- 45.9013D
- 45.9012D

Polycarbonatplatten Opal, Komplettsset,
inklusive weißem Aluminiumprofilen (Mehrpreis)

- 45.9009P
- 45.9010P
- 45.9011P
- 45.9013P
- 45.9012P

**VERANDA SELBSTBAUPAKET
AUS GEHOBELTEM LÄRCHEN-/DOUGLASIENHOLZ**

Gehobelt, getrocknet, kernfrei, A-Qualität
Pfosten 14.5 x 14.5 cm, Träger 4.5 x 14.5 cm und 6.5 x 16.0 cm
Inklusive Bauleitung, wobei Sie selbst alles zuschneiden.

Ohne Dachschalung

- 45.9022B B400 x D300cm (2 Pfosten)..

Dachschalung, Bretter 1.8 x 14.5cm (Mehrpreis)

- 45.9022D

Polycarbonatplatten Opal, Komplettsset,
inklusive weißem Aluminiumprofilen (Mehrpreis)

- 45.9009P



Optionen:

- Dachbedeckung (siehe Seiten 436-438)
- Dachrinnenset (siehe Seiten 441)
- Fundamentsockel aus Beton (siehe Seite 235)





GLASSCHIEBEWÄNDEN SYSTEM FÜR BLOCKHÜTTEN UND ÜBERDACHUNGEN

10 mm Sicherheitsglas

2 Doppelkugellagerräder pro Platte

Die Glasscheiben haben eine Standardbreite von 98 cm

Wasserabführende Bodenschiene aus eloxiertem Aluminium

Obere Führungsschiene und 2 Wandanschlussprofile aus anthrazit-pulverbeschichtetem Aluminium (RAL 7016)

Deckenführungsschiene und zwei Wandanschlussprofile aus pulverbeschichtetem Aluminium in der Farbe Anthrazit (RAL 7016)

Abmessungen:

41.5230	B388 x H228.6 cm (schiene mit 4 Spuren).....
41.5231	B482 x H228.6 cm (schiene mit 4 Spuren).....
41.5235	B482xH228.6cm (schiene mit 5 Spuren).....
41.5232	B578 x H228.6 cm (schiene mit 4 Spuren).....
41.5236	B578xH228.6cm (schiene mit 6 Spuren).....
41.5233	Dichtungsstreifen pro Glaspaneel
41.5234	Handgriff pro Glaspaneel.....

Wir empfehlen eine Mindestüberdeckung von 2 cm pro Verglasungsscheibe

Einbauhöhe mindestens 226 cm und höchstens 231 cm

Indem Sie den Rahmen höher oder tiefer platzieren, können Sie ca. 4 cm mehr oder weniger überbrücken



ÜBERDACHUNGEN SELBSTBAUPAKET

Die Sommerhäuser mit Flachdach und die offenen Scheunen werden in der Standardausführung geliefert inklusive:

- Materialliste mit Standardgrößen, die Sie selbst zuschneiden
- Bauanleitung und Schraubenpaket

Ausführungen:

- Gehobeltes, Impragniertes Kiefernholz (Seite 60).
- Ungehobeltes, unbehandeltes Lärchen-/Douglasienholz, frisch gesägt, nicht getrocknet, kernfrei, A-Qualität (Seiten 64, 69).
- Frisch gesägt/nicht getrocknet heißt, dass das Holz auf natürliche Weise trocknet. Hierdurch können Trockenrisse entstehen. Dies hat keinen Einfluss auf die Tragfähigkeit und die Qualität des Lärchen-/Douglasienholzes.
- Gehobeltes, unbehandeltes Lärchen-/Douglasienholz, getrocknet, kernfrei, A-Qualität (Seiten 64, 69)

Alle Modelle können, falls erwünscht, von Ihnen angepasst werden.

Alle Optionen finden Sie ab den Seite 79 und Stülpschalung auf Seite 233.





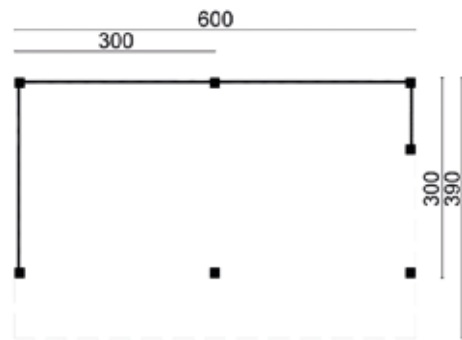
Selbstbaupaket Offene Scheune Tongeren B600xD390xH312 cm

Impragniertes Kiefernholz.

Selbstbaupaket - inklusive Befestigungsmaterial

45.9001V Keilstüpschalungsbretter impragniertes

45.9001VZ Keilstüpschalungsbretter schwarz



Optionen und Mehrpreise:

Dachschindeln gerade (36m²) (12)

Dachschindeln biberschwanz (36m²) (12)

Dachschindeln dechseckig (36m²) (12)

Aquapan

Dachziegelprofilplatten (30m²) (30)

Montagekleber für Dachbedeckung (4)

Einsinkschutz aus Beton (7)

Berton©-Betonsockel (Grau) + Höhenverstellung Verzinkt (7)

Berton©-Betonsockel (Antrazit) + Höhenverstellung Verzinkt (7)

Berton©-Betonsockel + Höhenverstellung Verzinkt (7)

Dachrinnenset feuerverzinkt 125 mm

Dachrinnenset Kunststoff 100 mm (anthrazit)



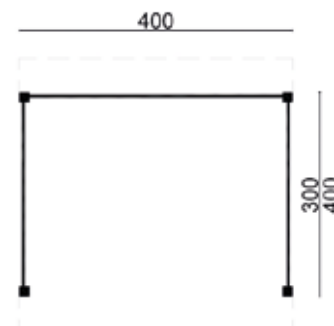
Selbstbau-Flachdach Bastenaken B400xD300xH262cm

Impragniertes Kiefernholz.

Selbstbaupaket - inklusive Befestigungsmaterial

45.9004V Keilstüpschalungsbretter Impragniertes

45.9004VZ Keilstüpschalungsbretter schwarz



Optionen und Mehrpreise:

EASY-Roofing (25m²) (5)

EPDM (22m²) (22)

Aluminium-Randstreifen

Aluminium-Randstreifen Anthrazit

EPDM kontaktkleber (3)

Einsinkschutz aus Beton (4)

Berton©-Betonsockel (Grau) + Höhenverstellung Verzinkt (4)

Berton©-Betonsockel (Antrazit) + Höhenverstellung Verzinkt (4)

Berton©-Betonsockel + Höhenverstellung Verzinkt (4)

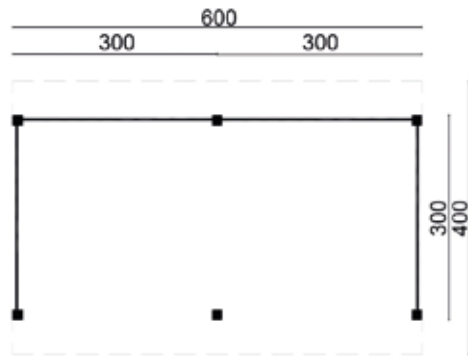


Selbstbau-Flachdach Maaseik B600xD300xH262 cm

Impragniertes Kiefernholz, Selbstbaupaket - inklusive Befestigungsmaterial

45.9005V Keilstüpschalungsbretter impragniertes

45.9005VZ Keilstüpschalungsbretter schwarz



Optionen und Mehrpreise:

EASY-Roofing (30m²) (6)

EPDM (31m²) (31)

Aluminium-Randstreifen

Aluminium-Randstreifen Anthrazit

EPDM kontaktkleber (4)

Einsinkschutz aus Beton (6)

Berton©-Betonsockel (Grau) + Höhenverstellung Verzinkt (6)

Berton©-Betonsockel (Anthrazit) + Höhenverstellung Verzinkt (6)

Berton©-Betonsockel + Höhenverstellung Verzinkt (6)




Selbstbau-Flachdach Leuven B690xD300xH262 cm

Impragniertes Kiefernholz, inklusive befestigungsmaterial
Fenster und Türen aus unbehandeltem Fichtenholz

45.9021V Keilstüpschalungsbretter impragniertes

45.9021VZ Keilstüpschalungsbretter schwarz



Optionen und Mehrpreise:

EASY-Roofing (35m²) (7)

EPDM (32m²) (32)

Aluminium-Randstreifen

Aluminium-Randstreifen Anthrazit

EPDM kontaktkleber (4)

Einsinkschutz aus Beton (6)

Berton©-Betonsockel (Grau) + Höhenverstellung Verzinkt (6)

Berton©-Betonsockel (Anthrazit) + Höhenverstellung Verzinkt (6)

Berton©-Betonsockel + Höhenverstellung Verzinkt (6)

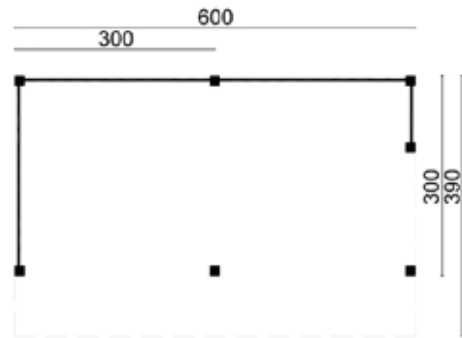
Verglazingkit weiß

Impragnierung Fenster

Impragnierung Tür



Selbstbaupaket Offene Scheune Goor B600xT390xH312 cm
 Ungehobelt Lärchen-/Douglasienholz, frisch gesägt, kernfrei, nicht getrocknet, A-Qualität
 Selbstbaupaket - inklusive Befestigungsmaterial
45.9001B Keilstülpchalungsbretter unbehandelt
45.9001Z Keilstülpchalungsbretter schwarz



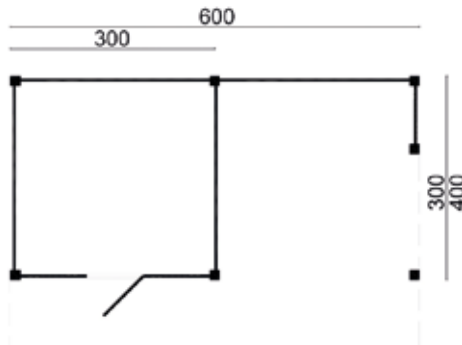
Optionen und Mehrpreise:

- Dachschindeln gerade (36m²) (12)
- Dachschindeln biberschwanz (36m²) (12)
- Dachschindeln dechseckig (36m²) (12)
- Aquapan
- Dachziegelprofilplatten (30m²) (30)
- Montagekleber für Dachbedeckung (4)

- Einsinkschutz aus Beton (7)
- Berton©-Betonsockel (Grau) + Höhenverstellung Verzinkt (7)
- Berton©-Betonsockel (Antrazit) + Höhenverstellung Verzinkt (7)
- Berton©-Betonsockel + Höhenverstellung Verzinkt (7)
- Dachrinnenset feuerverzinkt 125 mm
- Dachrinnenset Kunststoff 100 mm (anthrazit)




Selbstbaupaket Offene Scheune Markelo B600xT400xH312 cm
 Ungehobelt Lärchen-/Douglasienholz, frisch gesägt, kernfrei, nicht getrocknet, A-Qualität. Selbstbaupaket - inklusive Befestigungsmaterial.
 Tür aus unbehandeltem Fichtenholz.
45.9002B Keilstülpchalungsbretter unbehandelt
45.9002Z Keilstülpchalungsbretter schwarz



Optionen und Mehrpreise:

- Dachschindeln gerade (36m²) (12)
- Dachschindeln biberschwanz (36m²) (12)
- Dachschindeln dechseckig (36m²) (12)
- Aquapan
- Dachziegelprofilplatten (30m²) (30)
- Montagekleber für Dachbedeckung (4)
- Einsinkschutz aus Beton (7)

- Berton©-Betonsockel (Grau) + Höhenverstellung Verzinkt (7)
- Berton©-Betonsockel (Antrazit) + Höhenverstellung Verzinkt (7)
- Berton©-Betonsockel + Höhenverstellung Verzinkt (7)
- Dachrinnenset feuerverzinkt 125 mm
- Dachrinnenset Kunststoff 100 mm (anthrazit)
- Mehrpreis Tür aus Lärchen (unbehandelt)



Selbstbaupaket Offene Scheune Boekelo B900xT340xH312 cm

Ungehobelt Lärchen-/Douglasienholz, frisch gesägt, kernfrei, nicht getrocknet, A-Qualität

Selbstbaupaket - inklusive Befestigungsmaterial

45.9003B Keilstülpchalungsbretter unbehandelt

45.9003Z Keilstülpchalungsbretter schwarz

Optionen und Mehrpreise:

Dachschindeln gerade (48m²) (16)

Dachschindeln biberschwanz (48m²) (16)

Dachschindeln dechseckig (48m²) (16)

Aquapan

Dachziegelprofilplatten (42m²) (42)

Montagekleber für Dachbedeckung (5)

Einsinkschutz aus Beton (8)

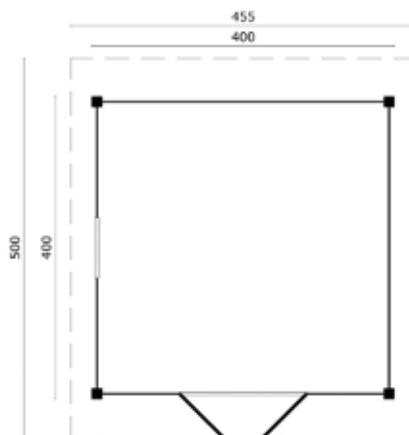
Berton©-Betonsockel (Grau) + Höhenverstellung Verzinkt (8)

Berton©-Betonsockel (Antrazit) + Höhenverstellung Verzinkt (8)

Berton©-Betonsockel + Höhenverstellung Verzinkt (8)

Dachrinnenset feuerverzinkt 125 mm

Dachrinnenset Kunststoff 100 mm (anthrazit)



Selbstbaupaket Satteldach Tubbergen B400xT400xH340 cm

Gehobelt Lärchen-/Douglasienholz, getrocknet, kernfrei, A-Qualität.

Selbstbaupaket - inklusive Befestigungsmaterial.

Fenster und Türen aus unbehandeltem Fichtenholz.

45.9026B Keilstülpchalungsbretter unbehandelt

45.9026Z Keilstülpchalungsbretter schwarz

Optionen und Mehrpreise:

Dachschindeln gerade (33m²) (11)

Dachschindeln biberschwanz (33m²) (11)

Dachschindeln dechseckig (33m²) (11)

Aquapan

Dachziegelprofilplatten (33m²) (33)

Montagekleber für Dachbedeckung (4)

Einsinkschutz aus Beton (4)

Berton©-Betonsockel (Grau) + Höhenverstellung Verzinkt (4)

Berton©-Betonsockel (Antrazit) + Höhenverstellung Verzinkt (4)

Berton©-Betonsockel + Höhenverstellung Verzinkt (4)

Dachrinnenset feuerverzinkt 125 mm

Dachrinnenset Kunststoff 100 mm (anthrazit)

Verglasungskit weiß

Mehrpreis Fenster und Tür aus Lärchen (unbehandelt)



Selbstbau-Flachdach Ommen B400xT300xH262 cm

Ungehobelt Lärchen-/Douglasienholz, frisch gesägt, kernfrei, nicht getrocknet, A-Qualität. Selbstbaupaket - inklusive Befestigungsmaterial.

45.9004B Keilstülpchalungsbretter unbehandelt

45.9004Z Keilstülpchalungsbretter schwarz

Optionen und Mehrpreise:

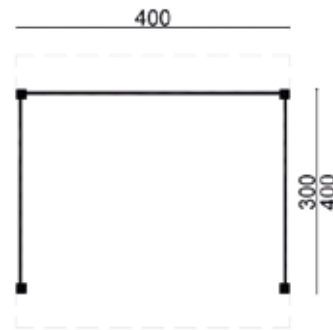
EASY-Roofing (25m²) (5)

EPDM (22m²) (22)

Aluminium-Randstreifen

Aluminium-Randstreifen Anthrazit

EPDM kontaktkleber (3)



Einsinkschutz aus Beton (4)

Berton©-Betonsockel (Grau) + Höhenverstellung Verzinkt (4)

Berton©-Betonsockel (Anthrazit) + Höhenverstellung Verzinkt (4)

Berton©-Betonsockel + Höhenverstellung Verzinkt (4)



Selbstbau-Flachdach Dalfsen B600xT300xH262 cm

Ungehobelt Lärchen-/Douglasienholz, frisch gesägt, kernfrei, nicht getrocknet, A-Qualität. Selbstbaupaket - inklusive Befestigungsmaterial.

45.9005B Keilstülpchalungsbretter unbehandelt

45.9005Z Keilstülpchalungsbretter schwarz

Optionen und Mehrpreise:

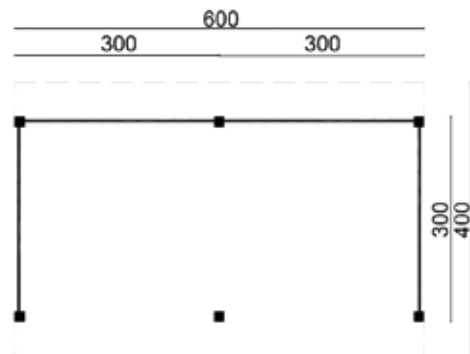
EASY-Roofing (30m²) (6)

EPDM (31m²) (31)

Aluminium-Randstreifen

Aluminium-Randstreifen Anthrazit

EPDM kontaktkleber (4)



Einsinkschutz aus Beton (6)

Berton©-Betonsockel (Grau) + Höhenverstellung Verzinkt (6)

Berton©-Betonsockel (Anthrazit) + Höhenverstellung Verzinkt (6)

Berton©-Betonsockel + Höhenverstellung Verzinkt (6)



Option 1

41.3010 Wandmodul modern, einfach – schwarz gespritztes Fichtenholz B 45 x H 210 cm (mit Sicherheitsglas)...



Option 2

41.3011 Wandmodul modern, doppelt – schwarz gespritztes Fichtenholz B 99 x H 210 cm (mit Sicherheitsglas)....

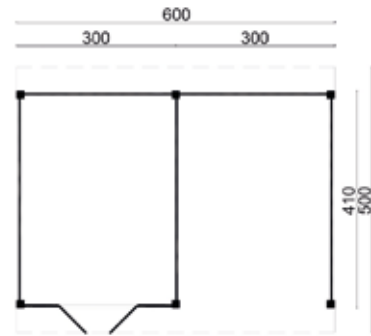


Option 3

41.3020 Türmodul modern, doppelt – schwarz gespritztes Fichtenholz B 145 x H 210 cm (mit Sicherheitsglas).....



Selbstbau-Flachdach Raalte B600xT410xH262 cm
 Ungehobelt Lärchen-/Douglasienholz, frisch gesägt, kernfrei, nicht getrocknet, A-Qualität. Selbstbaupaket - inklusive Befestigungsmaterial.
 Türen aus unbehandeltem Fichtenholz.
45.9006B Keilstülpchalungsbretter unbehandelt
45.9006Z Wände schwarz gespritzt



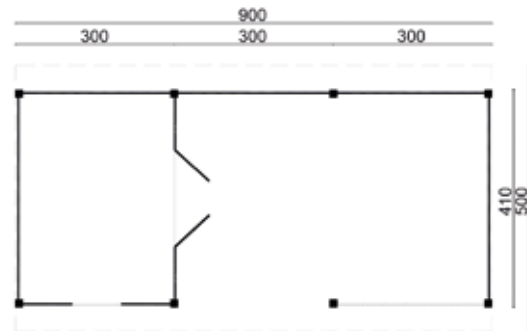
Optionen und Mehrpreise:

- EASY-Roofing (30m²) (6)
- EPDM (37m²) (37)
- Aluminium-Randstreifen
- Aluminium-Randstreifen Anthrazit
- EPDM kontaktkleber (4)

- Einsinkschutz aus Beton (6)
- Berton©-Betonsockel (Grau) + Höhenverstellung Verzinkt (6)
- Berton©-Betonsockel (Anthrazit) + Höhenverstellung Verzinkt (6)
- Berton©-Betonsockel + Höhenverstellung Verzinkt (6)
- Mehrpreis Tür aus Lärchen (unbehandelt)



Selbstbau-Flachdach Nijverdal B900xT410xH262 cm
 Ungehobelt Lärchen-/Douglasienholz, frisch gesägt, kernfrei, nicht getrocknet, A-Qualität. Selbstbaupaket - inklusive Befestigungsmaterial.
 Fenster und Türen aus unbehandeltem Fichtenholz.
45.9007B Keilstülpchalungsbretter unbehandelt
45.9007Z Keilstülpchalungsbretter schwarz



Optionen und Mehrpreise:

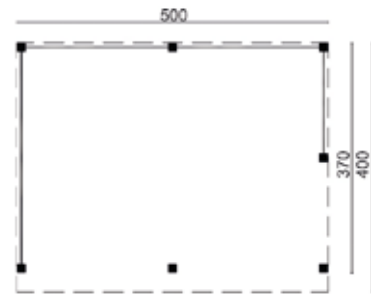
- EASY-Roofing (60m²) (12)
- EPDM (54m²) (54)
- Aluminium-Randstreifen
- Aluminium-Randstreifen Anthrazit
- EPDM kontaktkleber (6)

- Einsinkschutz aus Beton (8)
- Berton©-Betonsockel (Grau) + Höhenverstellung Verzinkt (8)
- Berton©-Betonsockel (Anthrazit) + Höhenverstellung Verzinkt (8)
- Berton©-Betonsockel + Höhenverstellung Verzinkt (8)
- Mehrpreis Fenster und Tür aus Lärchen (unbehandelt)



Selbstbau-Flachdach Wezep L500xB370xH262 cm
 Gehobelt Lärchen-/Douglasienholz, getrocknet, kernfrei, A-Qualität.
 Selbstbaupaket - inklusive Befestigungsmaterial.

- 45.9023B** Keilstülpchalungsbretter unbehandelt
- 45.9023Z** Keilstülpchalungsbretter schwarz



Optionen und Mehrpreise:

- EASY-Roofing (30m²) (6)
- EPDM (26m²) (26)
- Aluminium-Randstreifen
- Aluminium-Randstreifen Anthrazit
- EPDM kontaktkleber (3)

- Einsinkschutz aus Beton (7)
- Berton©-Betonsockel (Grau) + Höhenverstellung Verzinkt (7)
- Berton©-Betonsockel (Anthrazit) + Höhenverstellung Verzinkt (7)
- Berton©-Betonsockel + Höhenverstellung Verzinkt (7)



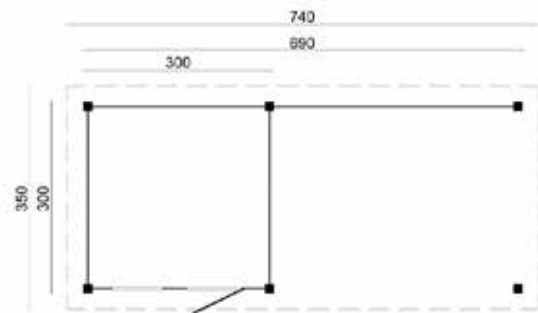
Selbstbau-Flachdach Holten B690xT300xH262 cm
 Gehobelt Lärchen-/Douglasienholz, getrocknet, kernfrei, A-Qualität.
 Fenster und Türen aus unbehandeltem Fichtenholz.
 Selbstbaupaket - inklusive Befestigungsmaterial.

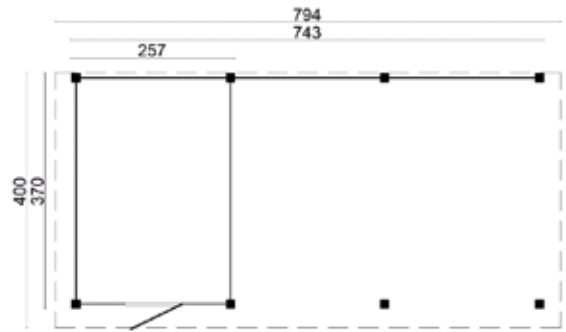
- 45.9021B** Keilstülpchalungsbretter unbehandelt
- 45.9021Z** Keilstülpchalungsbretter schwarz

Optionen und Mehrpreise:

- EASY-Roofing (35m²) (7)
- EPDM (32m²) (32)
- Aluminium-Randstreifen
- Aluminium-Randstreifen Anthrazit
- EPDM kontaktkleber (4)
- Einsinkschutz aus Beton (6)

- Berton©-Betonsockel (Grau) + Höhenverstellung Verzinkt (6)
- Berton©-Betonsockel (Anthrazit) + Höhenverstellung Verzinkt (6)
- Berton©-Betonsockel + Höhenverstellung Verzinkt (6)
- Verglasungskit weiß
- Mehrpreis Fenster und Tür aus Lärchen (unbehandelt)





Selbstbau-Flachdach Twello B743xT370xH262 cm
 Gehobelt Lärchen-/Douglasienholz, getrocknet, kernfrei, A-Qualität.
 Tür aus unbehandeltem Fichtenholz.
 Selbstbaupaket - inklusive Befestigungsmaterial.
45.9024B Keilstülpchalungsbretter unbehandelt
45.9024Z Keilstülpchalungsbretter schwarz

Optionen und Mehrpreise:

- EASY-Roofing (40m²) (8)
- EPDM (39m²) (39)
- Aluminium-Randstreifen
- Aluminium-Randstreifen Anthrazit
- EPDM kontaktkleber (4)
- Einsinkschutz aus Beton (8)

- Berton©-Betonsockel (Grau) + Höhenverstellung Verzinkt (8)
- Berton©-Betonsockel (Antrazit) + Höhenverstellung Verzinkt (8)
- Berton©-Betonsockel + Höhenverstellung Verzinkt (8)
- Verglazingkit weiß
- Mehrpreis Tür aus Lärchen (unbehandelt)



NEU



MODERNES SOMMERHAUS MIT VERTIKALEN WÄNDEN

Für Typ Hellendoorn, Brammelo und Vriezenveen

SCHRITT 1: Basismodell auswählen

SCHRITT 2: Gewünschte Sets hinzufügen

GESCHLOSSEN



Set 1

42.8077B Vertikales Wandmodul-Set 1, geschlossen – naturbelassenes Holz 99 x 234 cm.....

42.8077Z Vertikales Wandmodul-Set 1, geschlossen – schwarzes Holz 99 x 234 cm.....

GLAS



Set 2

42.8078B Vertikales Wandmodul-Set 2, inklusive schwarzer Glaswand – naturbelassenes Holz 99 x 234 cm..

42.8078Z Vertikales Wandmodul-Set 2, inklusive schwarzer Glaswand – schwarzes Holz 99 x 234 cm.....

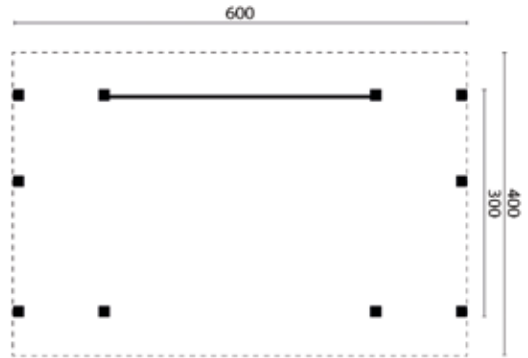
LAMELLE



Set 3

42.8079 Vertikales Wandmodul-Set 3 = Gitter-Wandelement, naturbelassenes Holz 99 x 234 cm.....

Neu



Selbstbau-Flachdach Hellendoorn B600xT300xH265 cm
 Gehobelt Lärchen-/Douglasienholz, getrocknet, kernfrei, A-Qualität.
 Selbstbaupaket - inklusive Befestigungsmaterial.
45.9031B Vertikal wand unbehandelt
45.9031Z Vertikal wand schwarz
 Hellendoorn 4 sets.jpg

Optionen und Mehrpreise:

- EASY-Roofing (30m²) (6)
- EPDM (31m²) (31)
- Vertikalwandmodul geschlossen - Set 1 (unbehandelt)
- Vertikalwandmodul geschlossen - Set 1 (schwarz)
- Vertikales Wandmodul inkl. Glaswand - Set 2 (unbehandelt)
- Vertikales Wandmodul inkl. Glaswand - Set 2 (schwarz)
- Stangenwandelement - Set 3 (unbehandelt) **91.20**

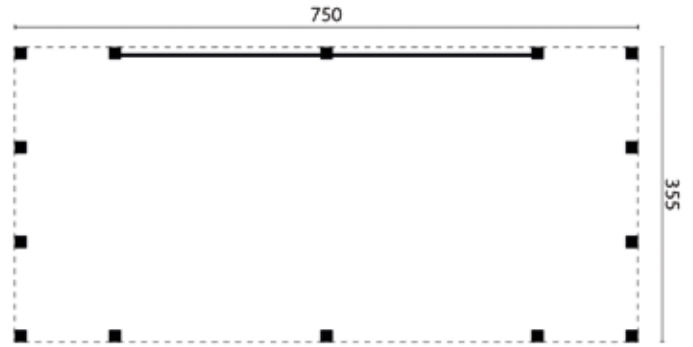
- Aluminium-Randstreifen
- Aluminium-Randstreifen Anthrazit
- EPDM kontaktkleber (4)
- Einsinkschutz aus Beton (10)
- Berton©-Betonsockel (Grau) + Höhenverstellung Verzinkt (10)
- Berton©-Betonsockel (Antrazit) + Höhenverstellung Verzinkt (10)
- Berton©-Betonsockel + Höhenverstellung Verzinkt (10)

Beispiele für verschiedene Möglichkeiten





Neu



Selbstbau-Flachdach Brammelo B750xT355xH265 cm
 Gehobelt Lärchen-/Douglasienholz, getrocknet, kernfrei, A-Qualität.
 Selbstbaupaket - inklusive Befestigungsmaterial.
45.9032B Vertikal wand unbehandelt
45.9032Z Vertikal wand schwarz
 Brammelo 4 sets.jpg

Optionen und Mehrpreise:

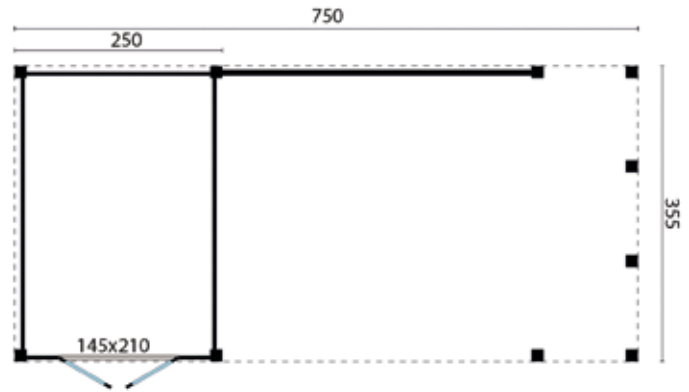
- EASY-Roofing (35m²) (7)
- EPDM (32m²) (32)
- Vertikalwandmodul geschlossen - Set 1 (unbehandelt)
- Vertikalwandmodul geschlossen - Set 1 (schwarz)
- Vertikales Wandmodul inkl. Glaswand - Set 2 (unbehandelt)
- Vertikales Wandmodul inkl. Glaswand - Set 2 (schwarz)
- Stangenwandelement - Set 3 (unbehandelt) **91.20**

- Aluminium-Randstreifen
- Aluminium-Randstreifen Anthrazit
- EPDM kontaktkleber (4)
- Einsinkschutz aus Beton (14)
- Berton©-Betonsockel (Grau) + Höhenverstellung Verzinkt (14)
- Berton©-Betonsockel (Antrazit) + Höhenverstellung Verzinkt (14)
- Berton©-Betonsockel + Höhenverstellung Verzinkt (14)

Beispiele für verschiedene Möglichkeiten



Neu



Selbstbau-Flachdach Vrienzveen B750xT355xH265 cm
 Gehobelt Lärchen-/Douglasienholz, getrocknet, kernfrei, A-Qualität.
 Selbstbaupaket - inklusive Befestigungsmaterial.
45.9033B Vertikal wand unbehandelt
45.9033Z Vertikal wand schwarz
 Vrienzveen 4 sets.jpg

Optionen und Mehrpreise:

- EASY-Roofing (35m²) (7)
- EPDM (32m²) (32)
- Vertikalwandmodul geschlossen - Set 1 (unbehandelt)
- Vertikalwandmodul geschlossen - Set 1 (schwarz)
- Vertikales Wandmodul inkl. Glaswand - Set 2 (unbehandelt)
- Vertikales Wandmodul inkl. Glaswand - Set 2 (schwarz)
- Stangenwandelement - Set 3 (unbehandelt) **91.20**
- Aluminium-Randstreifen


- Aluminium-Randstreifen Anthrazit
- EPDM kontaktkleber (4)
- Einsinkschutz aus Beton (10)
- Berton©-Betonsockel (Grau) + Höhenverstellung Verzinkt (10)
- Berton©-Betonsockel (Antrazit) + Höhenverstellung Verzinkt (10)
- Berton©-Betonsockel + Höhenverstellung Verzinkt (10)
- Verglazungskit weiß

Beispiele für verschiedene Möglichkeiten





Offene scheune Roig B300xD600xH313 cm
 Fichte unbehandelt Blockhüttenprofilbretter
 inkl. Dachschindeln
40.0894 Blockhüttenprofilbretter 28 mm




Optionen und Mehrpreise:

- Dachschindeln biberschwanz (33m²) (11)
- Dachschindeln dechseckig (33m²) (11)
- Imprägnierung grün, braun und silbergrau
- Grundierung aufspritzen, weiß, grau, anthrazit, farblos
- Imprägniermittel grün, braun, silbergrau und farblos (2)
- Carefree protect (3)
- Lasur (3)
- Starterset 2 (Nägel, Lüftungsgitter & Sturmankerset)
- Fundamentbalken imprägniert standard (4)

- Hartholz fundamentbalken standard (4)
- Kunststoff fundamentbalken standard (4)
- Hartholz Konstruktionsträger 4.0x20.0x300 cm (4)
- Hartholz Absteckpfähle mit Spitze 6.0x6.0x75 cm (20)
- Montagekleber für Dachbedeckung (3)
- Dachrinnenset feuerverzinkt 125 mm
- Dachrinnenset Kunststoff 100 mm (anthrazit)
- Verglazingsskit weiß



Flachdach Monne B300xD400xH261 cm
 Fichte unbehandelt Blockhüttenprofilbretter
 inkl. Dachpappe und wasserablauf
40.0895 Blockhüttenprofilbretter 28 mm



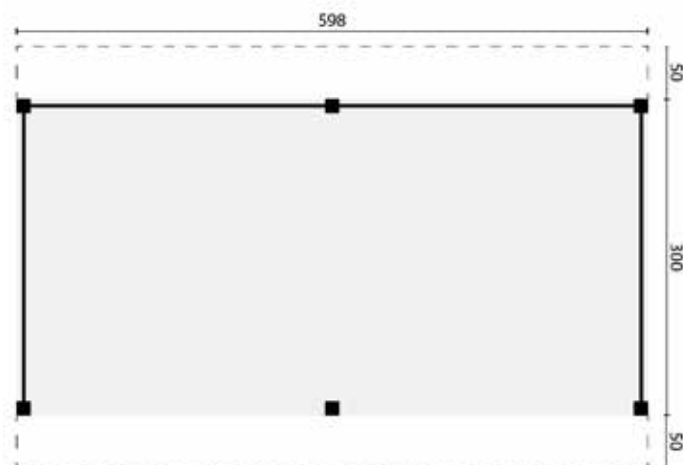
Optionen und Mehrpreise:

- EASY-Roofing (25m²) (5)
- EPDM (22m²) (22)
- Imprägnierung grün, braun und silbergrau
- Grundierung aufspritzen, weiß, grau, anthrazit, farblos
- Imprägniermittel grün, braun, silbergrau und farblos (2)
- Carefree protect (4)
- Lasur (4)
- Starterset 1 (Nägel, Lüftungsgitter & Sturmankerset)
- Fundamentbalken imprägniert standard (4)
- Hartholz fundamentbalken standard (4)

- Kunststoff fundamentbalken standard (4)
- Hartholz Konstruktionsträger 4.0x20.0x300 cm (4)
- Hartholz Absteckpfähle mit Spitze 6.0x6.0x75 cm (20)
- Aluminium-Randstreifen
- Aluminium-Randstreifen Anthrazit
- EPDM kontaktkleber (3)
- Einsinkschutz aus Beton (4)
- Berton©-Betonsockel (Grau) + Höhenverstellung Verzinkt (4)
- Berton©-Betonsockel (Antrazit) + Höhenverstellung Verzinkt (4)
- Berton©-Betonsockel + Höhenverstellung Verzinkt (4)



Flachdach Alfsu B300xD600xH261 cm
Fichte unbehandelt Blockhüttenprofilbretter
inkl. Dachpappe und wasserablauf
40.0896 Blockhüttenprofilbretter 28 mm



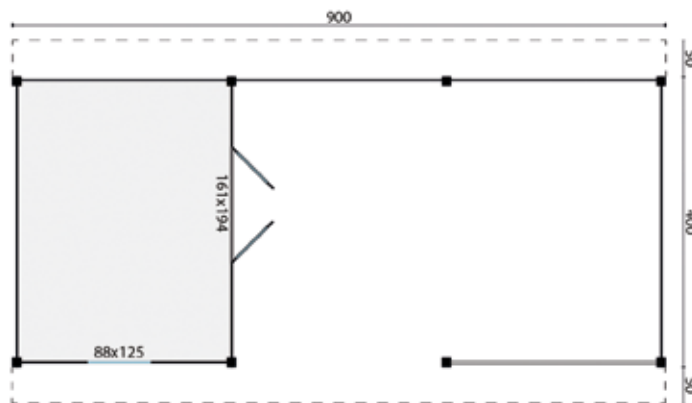
Optionen und Mehrpreise:

- EASY-Roofing (30m²) (6)
- EPDM (31m²) (31)
- Imprägnierung grün, braun und silbergrau
- Grundierung aufspritzen, weiß, grau, anthrazit, farblos
- Imprägniermittel grün, braun, silbergrau und farblos (2)
- Carefree protect (4)
- Lasur (4)
- Starterset 1 (Nägels, Lüftungsgitter & Sturmkerset)
- Fundamentbalken imprägniert standard (4)
- Hartholz fundamentbalken standard (4)
- Kunststoff fundamentbalken standard (4)

- Hartholz Konstruktionsträger 4.0x20.0x300 cm (4)
- Hartholz Absteckpfähle mit Spitze 6.0x6.0x75 cm (20)
- Aluminium-Randstreifen
- Aluminium-Randstreifen Anthrazit
- Montagekleber für Dachbedeckung (4)
- EPDM kontaktkleber (3)
- Einsinkschutz aus Beton (6)
- Berton©-Betonsockel (Grau) + Höhenverstellung Verzinkt (6)
- Berton©-Betonsockel (Antrazit) + Höhenverstellung Verzinkt (6)
- Berton©-Betonsockel + Höhenverstellung Verzinkt (6)



Flachdach Ladyk B300xD900xH261 cm
Fichte unbehandelt Blockhüttenprofilbretter
inkl. Dachpappe und wasserablauf
40.0897 Blockhüttenprofilbretter 28 mm



Optionen und Mehrpreise:

- EASY-Roofing (60m²) (12)
- EPDM (54m²) (54)
- Imprägnierung grün, braun und silbergrau
- Grundierung aufspritzen, weiß, grau, anthrazit, farblos
- Imprägniermittel grün, braun, silbergrau und farblos (4)
- Carefree protect (8)
- Lasur (8)
- Starterset 1 (Nägels, Lüftungsgitter & Sturmkerset)
- Fundamentbalken imprägniert standard (10)
- Hartholz fundamentbalken standard (10)
- Kunststoff fundamentbalken standard (10)
- Hartholz Konstruktionsträger 4.0x20.0x300 cm (10)
- Hartholz Absteckpfähle mit Spitze 6.0x6.0x75 cm (50)

- Aluminium-Randstreifen
- Aluminium-Randstreifen Anthrazit
- Montagekleber für Dachbedeckung (6)
- EPDM kontaktkleber (6)
- Einsinkschutz aus Beton (8)
- Berton©-Betonsockel (Grau) + Höhenverstellung Verzinkt (8)
- Berton©-Betonsockel (Antrazit) + Höhenverstellung Verzinkt (8)
- Berton©-Betonsockel + Höhenverstellung Verzinkt (8)
- Holzboden 18 mm (6)
- Holzboden 18 mm Imprägnierung (6)
- Holzboden 26 mm (8)
- Holzboden 26 mm Imprägnierung (8)
- Verglazingsskit weiß

Tuindeco 3D-Konfigurator



In 3D entwerfen und zusammenstellen

- ✓ Erstellen Sie online Ihr 3D-Lieblingsmodell.
- ✓ Stellen Sie sich Ihr ganz persönliches Angebot zusammen.
- ✓ Sofortiger Einblick in alle Kosten.

TYP

FORMAT

WÄNDE

DACH

OPTIONEN

ANGEBOT

MASSE EINGEBEN

BREITE

4395

4395-12645

mm

TIEFE

2270

2270-3770

mm

Fertige Überdachung

1 Treffen Sie eine Modellauswahl.
Wählen Sie unter ‚FORMAT‘ die gewünschten Abmessungen aus.



2 Unter Überschrift ‚WÄNDE‘ wählen Sie ein Wandlayout aus. Es erscheinen mehrere ‚+ Zeichen‘ im Modell. Hier können Sie festlegen, wo Sie die Wände platzieren möchten. Sie haben die Wahl zwischen verschiedenen Wandtypen.

Fenster und Türen hinzufügen

In geschlossene Wände können Sie Fenster und Türen einbauen. Auf den Wänden erscheinen mehrere ‚+ Zeichen‘ die die Position angeben, wo Sie ein Fenster oder eine Tür einbauen können.

Löschen

Sie haben eine falsche Wahl getroffen? Dann können Sie die Wand, die Tür oder das Fenster ganz einfach wieder löschen, indem Sie das entsprechende Element anklicken und dann Taste ‚Löschen X‘ anklicken.



3 Angebot ansehen.
Sie können Ihre Konfiguration auch noch ändern.

Legen Sie doch einfach los!

tuindeco.com/configurator

MODULARÜBERDACHUNG AUS LÄRCHEN-/DOUGLASIENHOLZ OSLO

Stellen Sie Ihre eigene Überdachung, Gartenlaube, Sauna, Garage, offene Scheune, Carport, usw. mit diesem einzigartigen Modulare System zusammen!

Alle Teile werden nach Maß geliefert (außer Gittern).

Verlängerung Ihres Basispakets ist problemlos möglich, indem Sie einen Erweiterungsset dazwischen montieren. Diese können Sie eventuell auch einfach kürzen.

Auch sind zahlreiche Ausführungen durch die Montage von Wänden und/oder Türen und Fenstern möglich.

Alle Module sind aus gehobeltem, getrocknetem, kernfreiem Lärchen-/Douglasienholz von A-Qualität gefertigt und werden inklusive des erforderlichen Befestigungsmaterials und einer umfangreichen Montageanweisung geliefert.

Um Ihnen die Wahl zu erleichtern, haben wir auf den nächsten Seiten einige Kombinationsmöglichkeiten von Oslo zusammengestellt. Ist das, was Sie suchen, nicht dabei? Es ist auch möglich, eine Überdachung nach eigenen Wünschen zusammenzustellen.

Schritt 1:
Wählen Sie das
Basismodell

Schritt 2:
Wählen Sie das/die
Erweiterungsset/s

Schritt 3:
Wählen Sie das
Wandpaket
(plus Leistenpaket)

Schritt 4:
Wählen Sie die Fenster
und Türen
(plus Stellrahmen)

Schritt 5: Wählen Sie
mögliche Optionen
(Fundament, Fundament-
sockel aus Beton, usw.)

Sie können die Preise für diese Überdachungen anhand der Preisübersichten pro Modell berechnen. Sie finden diese Übersichten zu Beginn des betreffenden Modells.

Oslo L (Pfosten 14.5 x 14.5 cm / Träger 4.5 x 14.5 cm / Durchgangshöhe 230 cm)

42.7900		Basispaket (inkl. EPDM en Dachdurchführung)	B480 x T380 x H272 cm.....
42.7901		Erweiterungsset (inkl. EPDM)	B212 x T380 x H272 cm.....
42.7934	unbehandelt	Stülpchalung Rück-/Vorderwand Modul P	B198 x H230 cm.....
42.7935	schwarz	Stülpchalung Rück-/Vorderwand Modul P	B198 x H230 cm.....
42.7949		Leistenpaket Wand Modul P	B198 cm.....
42.7938	unbehandelt	Stülpchalung Seitenwand Modul R	B298 x H230 cm.....
42.7939	schwarz	Stülpchalung Seitenwand Modul R	B298 x H230 cm.....
42.7950		Leistenpaket Wand Modul R	B298 cm.....
42.7953		Stellrahmen einfache Tür/einfaches Fenster
42.7954		Stellrahmen für Doppeltür/Doppelfenster
42.8071		Glaswand Typ P B198 x H230 cm
42.8072		Glaswand Typ R B298 x H230 cm

Oslo XL (Pfosten 14.5 x 14.5 cm / Träger 4.5 x 14.5 cm / Durchgangshöhe 230 cm)

42.7905		Basispaket (inkl. EPDM en Dachdurchführung)	B680 x T430 x H272 cm.....
42.7906		Erweiterungsset (inkl. EPDM)	B312 x T430 x H272 cm.....
42.7938	unbehandelt	Stülpchalung Rück-/Vorderwand Modul R	B298 x H230 cm.....
42.7939	schwarz	Stülpchalung Rück-/Vorderwand Modul R	B298 x H230 cm.....
42.7950		Leistenpaket Wand Modul R	B298 cm.....
42.7942	unbehandelt	Stülpchalung Seitenwand Modul T	B348 x H230 cm.....
42.7943	schwarz	Stülpchalung Seitenwand Modul T	B348 x H230 cm.....
42.7952		Leistenpaket Wand Modul T	B348 cm.....
42.7930	unbehandelt	Wand Modul G + halbe Wand	B167 x 230 cm.....
42.7931	schwarz	Wand Modul G + halbe Wand	B167 x 230 cm.....
42.7948		Leistenpaket Wand Modul G	B167 cm.....
42.7953		Stellrahmen einfache Tür/einfaches Fenster
42.7954		Stellrahmen für Doppeltür/Doppelfenster
42.8072		Glaswand Typ R B298 x H230 cm
42.8073		Glaswand Typ T B348 x H230 cm
42.8070		Glaswand Typ G B166.7 x H230 cm

Optionen für Oslo

45.8009	Pfosten aus gehobeltem Lärchen/Douglasienholz	14.5 x 14.5 x 300 cm gekerbt.....
45.8029	Zwischenpfost aus gehobeltem Lärchen/Douglasienholz	14.5 x 14.5 x 125 cm mit diamantkopf.....
9.40700	Zaun Perfect (Siehe Seite 55)	H70 x B280 cm.....
35.7650	Abdeckleiste für Zaun Perfect	4.5 x 13.5 x 280 cm.....

Alle Oslo Basispakete und Erweiterungssets werden standardmäßig inklusive EPDM Dachbedeckung und Dachdurchführung geliefert.

Die Preise auf den nächsten Seiten verstehen sich inklusive Fenster und Türen aus unbehandeltem Fichtenholz.

Sie können auch andere Fenster und Türen gegen Mehr- oder Minderpreis wählen, siehe Seiten 234, 433, 434

Bei Verwendung einer Zwischenwand muss ein zusätzlicher Dachbalken bestellt werden (45.8002)

Alle weiteren Optionen finden Sie ab den Seite 432

Glaswände und Stülpchalung siehe Seite 233



Oslo L Innenwände senkrecht

42.8083 unbehandelt Nut- und Federelemente, Modul P
 42.8084 schwarz Nut- und Federelemente, Modul P
 42.8089 Leisten-Zusatzpaket für Typ P/G

B198 x L230 cm.....
 B198 x L230 cm.....
 B167 / 198 cm

42.8085 unbehandelt Nut- und Federelemente, Modul R
 42.8086 schwarz Nut- und Federelemente, Modul R
 42.8090 Leisten-Zusatzpaket für Typ R/T

B298 x L230 cm.....
 B298 x L230 cm.....
 B298 / 348 cm

Oslo XL Innenwände senkrecht

42.8085 unbehandelt Nut- und Federelemente, Modul R
 42.8086 schwarz Nut- und Federelemente, Modul R
 42.8090 Leisten-Zusatzpaket für Typ R/T

B298 x L230 cm.....
 B298 x L230 cm.....
 B298 / 348 cm

42.8087 unbehandelt Nut- und Federelemente, Modul T
 42.8088 schwarz Nut- und Federelemente, Modul T
 42.8090 Leisten-Zusatzpaket für Typ R/T

B348 x L230 cm.....
 B348 x L230 cm.....
 B298 / 348 cm

42.8080 unbehandelt Nut- und Federelemente, Modul G
 42.8081 schwarz Nut- und Federelemente, Modul G
 42.8089 Leisten-Zusatzpaket für Typ P/G

B167 x L230 cm.....
 B167 x L230 cm.....
 B167 / 198 cm





FLACHDACH OSLO TYP 1

Oslo L Typ 1 B478xT380xH272 cm


Gehobelt Lärchen-/Douglasienholz, getrocknet, A-Qualität und kernfrei.

42.7900

Oslo XL Typ 1 B678xT430xH272 cm

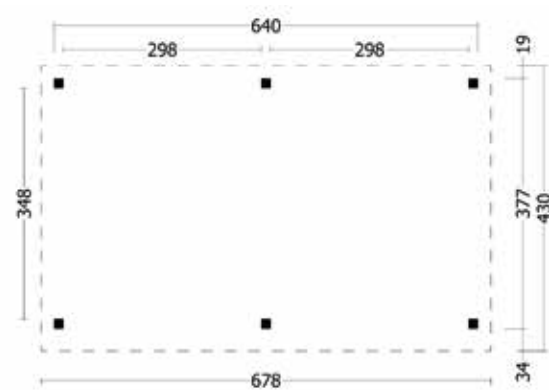
Gehobelt Lärchen-/Douglasienholz, getrocknet, A-Qualität und kernfrei.

42.7905



Optionen und Mehrpreise:

- EPDM
- Aluminium-Randstreifen
- Aluminium-Randstreifen Anthrazit
- Einsinkschutz aus Beton (6)
- Berton©-Betonsockel (Grau) + Höhenverstellung Verzinkt (6)
- Berton©-Betonsockel (Antrazit) + Höhenverstellung Verzinkt (6)
- Berton©-Betonsockel + Höhenverstellung Verzinkt (6)
- Wasserablauf rund



Optionen und Mehrpreise:

- EPDM
- Aluminium-Randstreifen
- Aluminium-Randstreifen Anthrazit
- Einsinkschutz aus Beton (6)
- Berton©-Betonsockel (Grau) + Höhenverstellung Verzinkt (6)
- Berton©-Betonsockel (Antrazit) + Höhenverstellung Verzinkt (6)
- Berton©-Betonsockel + Höhenverstellung Verzinkt (6)
- Wasserablauf rund



FLACHDACH OSLO TYP 2

Oslo L Typ 2 B478xT380xH272 cm

Gehobelt Lärchen-/Douglasienholz, getrocknet, A-Qualität und kernfrei.

42.7902 Keilstülpchalungsbretter unbehandelt

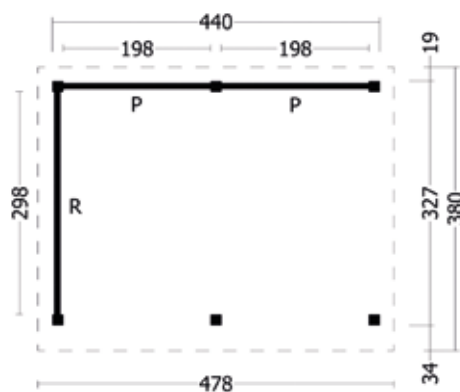
42.7902ZW Keilstülpchalungsbretter schwarz

Oslo XL Typ 2 B678xT430xH272 cm

Gehobelt Lärchen-/Douglasienholz, getrocknet, A-Qualität und kernfrei.

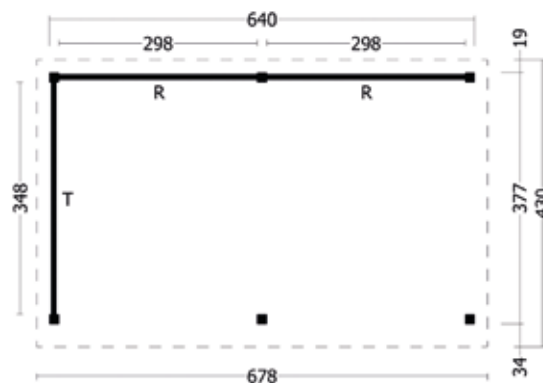
42.7907 Keilstülpchalungsbretter unbehandelt

42.7907ZW Keilstülpchalungsbretter schwarz



Optionen und Mehrpreise:

- EPDM
- Innenwände senkrecht (unbehandelt)
- Aluminium-Randstreifen
- Aluminium-Randstreifen Anthrazit
- Einsinkschutz aus Beton (6)
- Berton©-Betonsockel (Grau) + Höhenverstellung Verzinkt (6)
- Berton©-Betonsockel (Antrazit) + Höhenverstellung Verzinkt (6)
- Berton©-Betonsockel + Höhenverstellung Verzinkt (6)
- Wasserablauf rund



Optionen und Mehrpreise:

- EPDM
- Innenwände senkrecht (unbehandelt)
- Aluminium-Randstreifen
- Aluminium-Randstreifen Anthrazit
- Einsinkschutz aus Beton (6)
- Berton©-Betonsockel (Grau) + Höhenverstellung Verzinkt (6)
- Berton©-Betonsockel (Antrazit) + Höhenverstellung Verzinkt (6)
- Berton©-Betonsockel + Höhenverstellung Verzinkt (6)
- Wasserablauf rund



FLACHDACH OSLO TYP 3

Oslo L Typ 3 B478xT380xH272 cm

Gehobelt Lärchen-/Douglasienholz, getrocknet, A-Qualität und kernfrei.

42.7903 Keilstülp-schalungsbretter unbehandelt

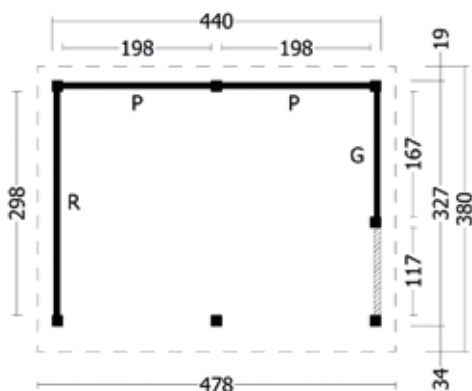
42.7903ZW Keilstülp-schalungsbretter schwarz

Oslo XL Typ 3 B678xT430xH272 cm

Gehobelt Lärchen-/Douglasienholz, getrocknet, A-Qualität und kernfrei.

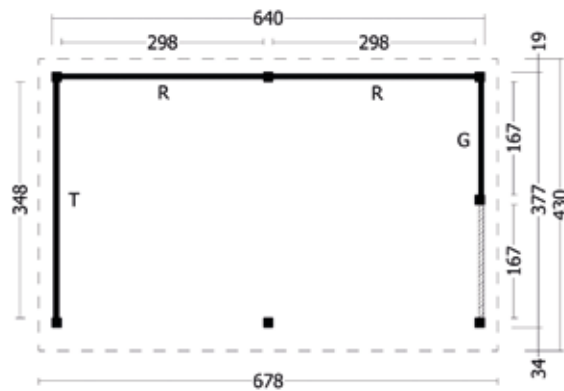
42.7908 Keilstülp-schalungsbretter unbehandelt

42.7908ZW Keilstülp-schalungsbretter schwarz



Optionen und Mehrpreise:

- EPDM
- Innenwände senkrecht (unbehandelt)
- Aluminium-Randstreifen
- Aluminium-Randstreifen Anthrazit
- Einsinkschutz aus Beton (7)
- Berton©-Betonsockel (Grau) + Höhenverstellung Verzinkt (7)
- Berton©-Betonsockel (Antrazit) + Höhenverstellung Verzinkt (7)
- Berton©-Betonsockel + Höhenverstellung Verzinkt (7)
- Wasserablauf rund



Optionen und Mehrpreise:

- EPDM
- Innenwände senkrecht (unbehandelt)
- Aluminium-Randstreifen
- Aluminium-Randstreifen Anthrazit
- Einsinkschutz aus Beton (7)
- Berton©-Betonsockel (Grau) + Höhenverstellung Verzinkt (7)
- Berton©-Betonsockel (Antrazit) + Höhenverstellung Verzinkt (7)
- Berton©-Betonsockel + Höhenverstellung Verzinkt (7)
- Wasserablauf rund



FLACHDACH OSLO TYP 4

Oslo L Typ 4 B478xT380xH272 cm

Gehobelt Lärchen-/Douglasienholz, getrocknet, A-Qualität und kernfrei.
Fenster und Türen aus unbehandeltem Fichtenholz.

42.7904 Keilstülpchalungsbretter unbehandelt

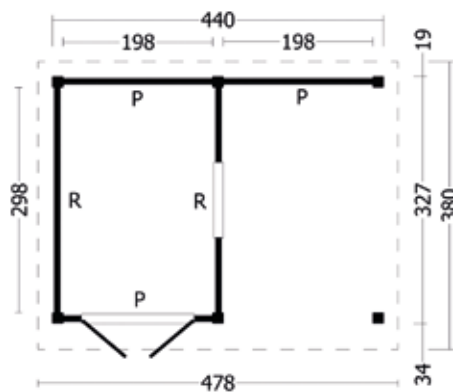
42.7904ZW Keilstülpchalungsbretter schwarz

Oslo XL Typ 4 B678xT430xH272 cm

Gehobelt Lärchen-/Douglasienholz, getrocknet, A-Qualität und kernfrei.
Fenster und Türen aus unbehandeltem Fichtenholz.

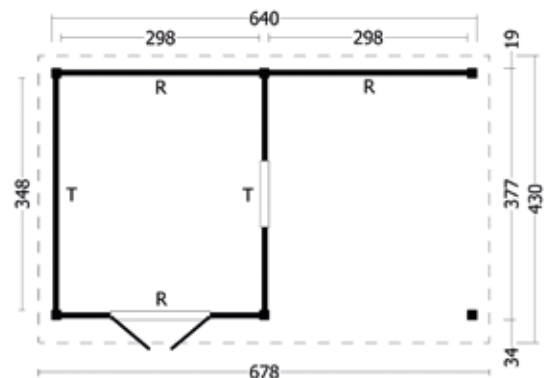
42.7909 Keilstülpchalungsbretter unbehandelt

42.7909ZW Keilstülpchalungsbretter schwarz



Optionen und Mehrpreise:

- EPDM
- Innenwände senkrecht (unbehandelt)
- Aluminium-Randstreifen
- Aluminium-Randstreifen Anthrazit
- Einsinkschutz aus Beton (6)
- Berton©-Betonsockel (Grau) + Höhenverstellung Verzinkt (6)
- Berton©-Betonsockel (Anthrazit) + Höhenverstellung Verzinkt (6)
- Berton©-Betonsockel + Höhenverstellung Verzinkt (6)
- Wasserablauf rund
- Verglzungskit weiß
- Mehrpreis Fenster und Tür aus Lärchen (unbehandelt)



Optionen und Mehrpreise:

- EPDM
- Innenwände senkrecht (unbehandelt)
- Aluminium-Randstreifen
- Aluminium-Randstreifen Anthrazit
- Einsinkschutz aus Beton (6)
- Berton©-Betonsockel (Grau) + Höhenverstellung Verzinkt (6)
- Berton©-Betonsockel (Anthrazit) + Höhenverstellung Verzinkt (6)
- Berton©-Betonsockel + Höhenverstellung Verzinkt (6)
- Wasserablauf rund
- Verglzungskit weiß
- Mehrpreis Fenster und Tür aus Lärchen (unbehandelt)



FLACHDACH OSLO TYP 5

Oslo L Typ 5 B690xT380xH272 cm


Gehobelt Lärchen-/Douglasienholz, getrocknet, A-Qualität und kernfrei.

42.7965

Oslo XL Typ 5 B990xT430xH272 cm


Gehobelt Lärchen-/Douglasienholz, getrocknet, A-Qualität und kernfrei.

42.7973



Optionen und Mehrpreise:

- EPDM
- Aluminium-Randstreifen
- Aluminium-Randstreifen Anthrazit
- Einsinkschutz aus Beton (8)
- Berton©-Betonsockel (Grau) + Höhenverstellung Verzinkt (8)
- Berton©-Betonsockel (Antrazit) + Höhenverstellung Verzinkt (8)
- Berton©-Betonsockel + Höhenverstellung Verzinkt (8)
- Wasserablauf rund



Optionen und Mehrpreise:

- EPDM
- Aluminium-Randstreifen
- Aluminium-Randstreifen Anthrazit
- Einsinkschutz aus Beton (8)
- Berton©-Betonsockel (Grau) + Höhenverstellung Verzinkt (8)
- Berton©-Betonsockel (Antrazit) + Höhenverstellung Verzinkt (8)
- Berton©-Betonsockel + Höhenverstellung Verzinkt (8)
- Wasserablauf rund



FLACHDACH OSLO TYP 6

Oslo L Typ 6 B690xT380xH272 cm

Gehobelt Lärchen-/Douglasienholz, getrocknet, A-Qualität und kernfrei.

42.7966 Keilstülpchalungsbretter unbehandelt

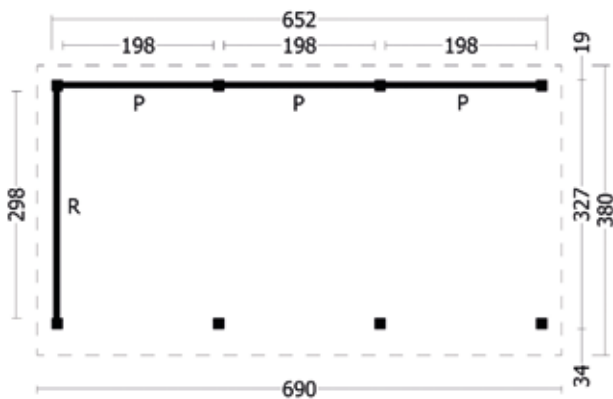
42.7966ZW Keilstülpchalungsbretter schwarz

Oslo XL Typ 6 B990xT430xH272 cm

Gehobelt Lärchen-/Douglasienholz, getrocknet, A-Qualität und kernfrei.


42.7974 Keilstülpchalungsbretter unbehandelt

42.7974ZW Keilstülpchalungsbretter schwarz



Optionen und Mehrpreise:

- EPDM
- Innenwände senkrecht (unbehandelt)
- Aluminium-Randstreifen
- Aluminium-Randstreifen Anthrazit
- Einsinkschutz aus Beton (8)
- Berton©-Betonsockel (Grau) + Höhenverstellung Verzinkt (8)
- Berton©-Betonsockel (Anthrazit) + Höhenverstellung Verzinkt (8)
- Berton©-Betonsockel + Höhenverstellung Verzinkt (8)
- Wasserablauf rund



Optionen und Mehrpreise:

- EPDM
- Innenwände senkrecht (unbehandelt)
- Aluminium-Randstreifen
- Aluminium-Randstreifen Anthrazit
- Einsinkschutz aus Beton (8)
- Berton©-Betonsockel (Grau) + Höhenverstellung Verzinkt (8)
- Berton©-Betonsockel (Anthrazit) + Höhenverstellung Verzinkt (8)
- Berton©-Betonsockel + Höhenverstellung Verzinkt (8)
- Wasserablauf rund



FLACHDACH OSLO TYP 7

Oslo L Typ 7 B690xT380xH272 cm

Gehobelt Lärchen-/Douglasienholz, getrocknet, A-Qualität und kernfrei.

Fenster und Türen aus unbehandeltem Fichtenholz.

42.7967 Keilstülpchalungsbretter unbehandelt

42.7967ZW Keilstülpchalungsbretter schwarz

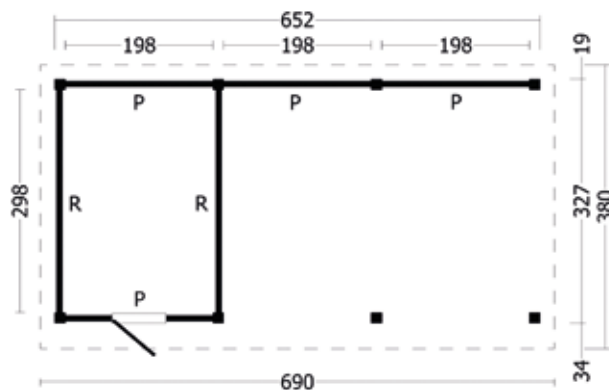
Oslo XL Typ 7 B990xT430xH272 cm

Gehobelt Lärchen-/Douglasienholz, getrocknet, A-Qualität und kernfrei.

Fenster und Türen aus unbehandeltem Fichtenholz.

42.7975 Keilstülpchalungsbretter unbehandelt

42.7975ZW Keilstülpchalungsbretter schwarz



Optionen und Mehrpreise:

EPDM

Innenwände senkrecht (unbehandelt)

Aluminium-Randstreifen

Aluminium-Randstreifen Anthrazit

Einsinkschutz aus Beton (8)

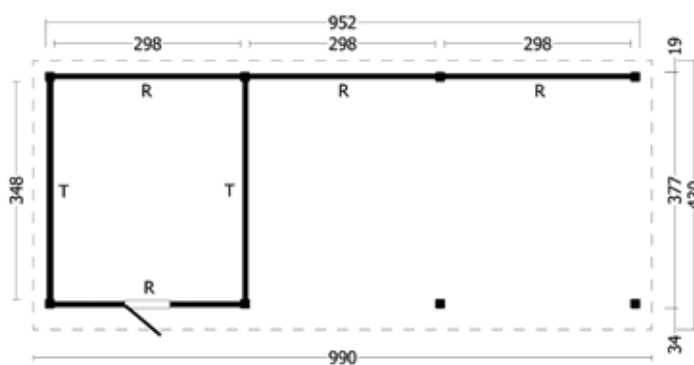
Berton©-Betonsockel (Grau) + Höhenverstellung Verzinkt (8)

Berton©-Betonsockel (Anthrazit) + Höhenverstellung Verzinkt (8)

Berton©-Betonsockel + Höhenverstellung Verzinkt (8)

Wasserablauf rund

Mehrpreis Tür aus Lärchen (unbehandelt)



Optionen und Mehrpreise:

EPDM

Innenwände senkrecht (unbehandelt)

Aluminium-Randstreifen

Aluminium-Randstreifen Anthrazit

Einsinkschutz aus Beton (8)

Berton©-Betonsockel (Grau) + Höhenverstellung Verzinkt (8)

Berton©-Betonsockel (Anthrazit) + Höhenverstellung Verzinkt (8)

Berton©-Betonsockel + Höhenverstellung Verzinkt (8)

Wasserablauf rund

Mehrpreis Tür aus Lärchen (unbehandelt)



FLACHDACH OSLO TYP 8

Oslo L Typ 8 B690xT380xH272 cm

Gehobelt Lärchen-/Douglasienholz, getrocknet, A-Qualität und kernfrei. Fenster und Türen aus unbehandeltem Fichtenholz.

42.7968 Keilstülpchalungsbretter unbehandelt

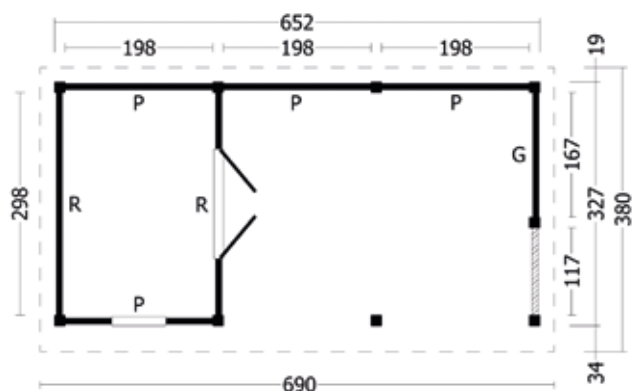
42.7968ZW Keilstülpchalungsbretter schwarz

Oslo XL Typ 8 B990xT430xH272 cm

Gehobelt Lärchen-/Douglasienholz, getrocknet, A-Qualität und kernfrei. Fenster und Türen aus unbehandeltem Fichtenholz.

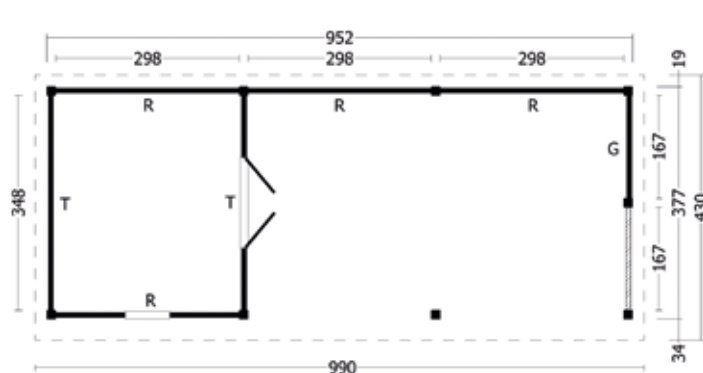
42.7976 Keilstülpchalungsbretter unbehandelt

42.7976ZW Keilstülpchalungsbretter schwarz



Optionen und Mehrpreise:

- EPDM
- Innenwände senkrecht (unbehandelt)
- Aluminium-Randstreifen
- Aluminium-Randstreifen Anthrazit
- Einsinkschutz aus Beton (9)
- Berton©-Betonsockel (Grau) + Höhenverstellung Verzinkt (9)
- Berton©-Betonsockel (Anthrazit) + Höhenverstellung Verzinkt (9)
- Berton©-Betonsockel + Höhenverstellung Verzinkt (9)
- Wasserablauf rund
- Verglazingkit weiß
- Mehrpreis Fenster und Tür aus Lärchen (unbehandelt)



Optionen und Mehrpreise:

- EPDM
- Innenwände senkrecht (unbehandelt)
- Aluminium-Randstreifen
- Aluminium-Randstreifen Anthrazit
- Einsinkschutz aus Beton (9)
- Berton©-Betonsockel (Grau) + Höhenverstellung Verzinkt (9)
- Berton©-Betonsockel (Anthrazit) + Höhenverstellung Verzinkt (9)
- Berton©-Betonsockel + Höhenverstellung Verzinkt (9)
- Wasserablauf rund
- Verglazingkit weiß
- Mehrpreis Fenster und Tür aus Lärchen (unbehandelt)



FLACHDACH OSLO TYP 11

Oslo L Typ 11 B903xT380xH272 cm

Gehobelt Lärchen-/Douglasienholz, getrocknet, A-Qualität und kernfrei.
Fenster und Türen aus unbehandeltem Fichtenholz.

42.7971 Keilstülpchalungsbretter unbehandelt

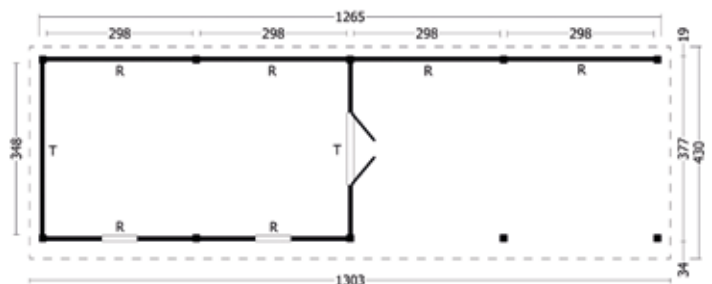
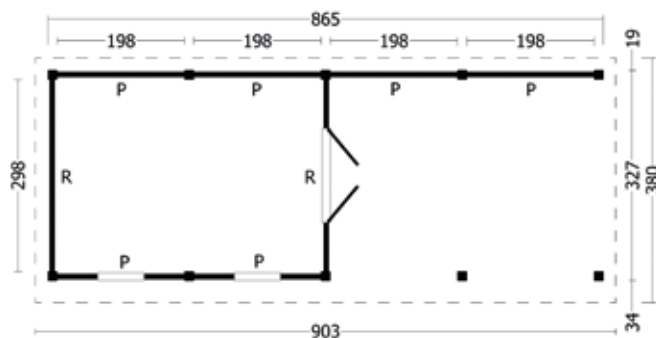
42.7971ZW Keilstülpchalungsbretter schwarz

Oslo XL Typ 11 B1303xT430xH272 cm

Gehobelt Lärchen-/Douglasienholz, getrocknet, A-Qualität und kernfrei.
Fenster und Türen aus unbehandeltem Fichtenholz.

42.7979 Keilstülpchalungsbretter unbehandelt

42.7979ZW Keilstülpchalungsbretter schwarz



Optionen und Mehrpreise:

- EPDM
- Innenwände senkrecht (unbehandelt)
- Aluminium-Randstreifen
- Aluminium-Randstreifen Anthrazit
- Einsinkschutz aus Beton (10)
- Berton©-Betonsockel (Grau) + Höhenverstellung Verzinkt (10)
- Berton©-Betonsockel (Anthrazit) + Höhenverstellung Verzinkt (10)
- Berton©-Betonsockel + Höhenverstellung Verzinkt (10)
- Wasserablauf rund
- Verglzungskit weiß
- Mehrpreis Fenster und Tür aus Lärchen (unbehandelt)

Optionen und Mehrpreise:

- EPDM
- Innenwände senkrecht (unbehandelt)
- Aluminium-Randstreifen
- Aluminium-Randstreifen Anthrazit
- Einsinkschutz aus Beton (10)
- Berton©-Betonsockel (Grau) + Höhenverstellung Verzinkt (10)
- Berton©-Betonsockel (Anthrazit) + Höhenverstellung Verzinkt (10)
- Berton©-Betonsockel + Höhenverstellung Verzinkt (10)
- Wasserablauf rund
- Verglzungskit weiß
- Mehrpreis Fenster und Tür aus Lärchen (unbehandelt)



OSLO FLACHDACH TYP 12

Oslo L Typ 12 B903xT380xH272 cm

Gehobelt Lärchen-/Douglasienholz, getrocknet, A-Qualität und kernfrei.
Fenster und Türen aus unbehandeltem Fichtenholz.

42.7972 Keilstülpchalungsbretter unbehandelt

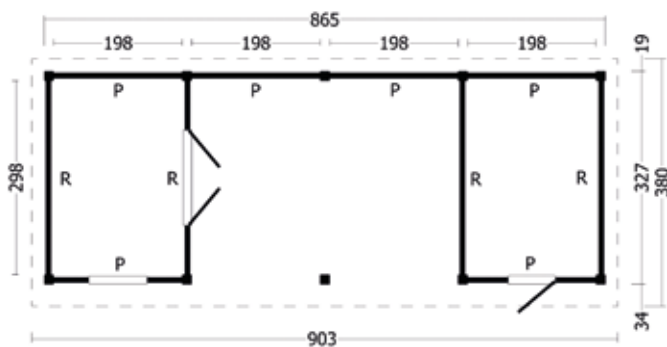
42.7972ZW Keilstülpchalungsbretter schwarz

Oslo XL Typ 12 B1303xT430xH272 cm

Gehobelt Lärchen-/Douglasienholz, getrocknet, A-Qualität und kernfrei.
Fenster und Türen aus unbehandeltem Fichtenholz.

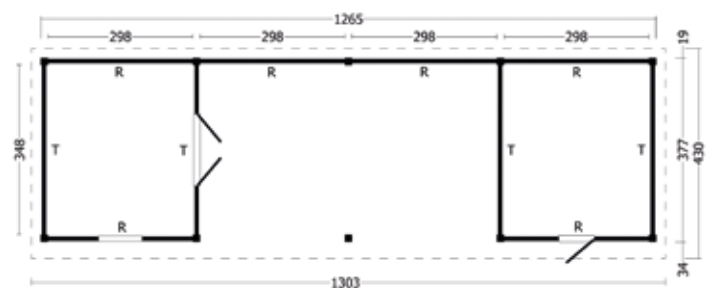
42.7980 Keilstülpchalungsbretter unbehandelt

42.7980ZW Keilstülpchalungsbretter schwarz



Optionen und Mehrpreise:

- EPDM
- Innenwände senkrecht (unbehandelt)
- Aluminium-Randstreifen
- Aluminium-Randstreifen Anthrazit
- Einsinkschutz aus Beton (10)
- Berton©-Betonsockel (Grau) + Höhenverstellung Verzinkt (10)
- Berton©-Betonsockel (Anthrazit) + Höhenverstellung Verzinkt (10)
- Berton©-Betonsockel + Höhenverstellung Verzinkt (10)
- Wasserablauf rund
- Verglaskit weiß
- Mehrpreis Fenster und Türen aus Lärchen (unbehandelt)



Optionen und Mehrpreise:

- EPDM
- Innenwände senkrecht (unbehandelt)
- Aluminium-Randstreifen
- Aluminium-Randstreifen Anthrazit
- Einsinkschutz aus Beton (10)
- Berton©-Betonsockel (Grau) + Höhenverstellung Verzinkt (10)
- Berton©-Betonsockel (Anthrazit) + Höhenverstellung Verzinkt (10)
- Berton©-Betonsockel + Höhenverstellung Verzinkt (10)
- Wasserablauf rund
- Verglaskit weiß
- Mehrpreis Fenster und Türen aus Lärchen (unbehandelt)

MODULARÜBERDACHUNG AUS LÄRCHEN-/DOUGLASIENHOLZ HAMAR

Stellen Sie Ihre eigene Überdachung, Gartenlaube, Sauna, Garage, offene Scheune, Carport, usw. mit diesem einzigartigen Modulare System zusammen!

Alle Teile werden nach Maß geliefert (außer Gittern und die schrägen Wände).

Verlängerung Ihres Basispakets ist problemlos möglich, indem Sie einen Erweiterungsset dazwischen montieren.

Diese können Sie eventuell auch einfach kürzen.

Auch sind zahlreiche Ausführungen durch die Montage von Wänden und/oder Türen und Fenstern möglich.

Alle Module sind aus gehobeltem, getrocknetem, kernfreiem Lärchen-/Douglasienholz von A-Qualität gefertigt und werden inklusive des erforderlichen Befestigungsmaterials und einer umfangreichen Montageanweisung geliefert.

Um Ihnen die Wahl zu erleichtern, haben wir auf den nächsten Seiten einige Kombinationsmöglichkeiten von Hamar zusammengestellt. Ist das, was Sie suchen, nicht dabei? Es ist auch möglich, eine Überdachung nach eigenen Wünschen zusammenzustellen.

Schritt 1:
Wählen Sie das Basismodell

Schritt 2:
Wählen Sie das/die Erweiterungsset/s

Schritt 3:
Wählen Sie das Wandpaket (plus Leistenpaket)

Schritt 4:
Wählen Sie die Fenster und Türen (plus Stellrahmen)

Schritt 5: Wählen Sie mögliche Optionen (Fundament, Fundamentsockel aus Beton, usw.)

Sie können die Preise für diese Überdachungen anhand der Preisübersichten pro Modell berechnen. Sie finden diese Übersichten zu Beginn des betreffenden Modells.

Hamar L (Pfosten 14.5 x 14.5 cm / Träger 4.5 x 14.5 cm / Durchgangshöhe 230 cm)

42.7920		Basispaket	B480 x T400 x H348 cm.....
42.7921		Erweiterungsset	B212 x T400 x H348 cm.....
42.7934	unbehandelt	Stülpchalung Rück-/Vorderwand Modul P	B198 x H230 cm.....
42.7935	schwarz	Stülpchalung Rück-/Vorderwand Modul P	B198 x H230 cm.....
42.7949		Leistenpaket Wand Modul P	B198 cm.....
42.7938	unbehandelt	Stülpchalung Seitenwand Modul R	B298 x H230 cm.....
42.7939	schwarz	Stülpchalung Seitenwand Modul R	B298 x H230 cm.....
42.7950		Leistenpaket Wand Modul R	B298 cm.....
42.7944	unbehandelt	Stülpchalung Seitenwand obere Fassade modul Y	B298 cm.....
42.7945	schwarz	Stülpchalung Seitenwand obere Fassade modul Y	B298 cm.....
42.7953		Stellrahmen einfache Tür/einfaches Fenster
42.7954		Stellrahmen für Doppeltür/Doppelfenster
42.8071		Glaswand Typ P B198 x H230 cm
42.8072		Glaswand Typ R B298 x H230 cm

Hamar XL (Pfosten 14.5 x 14.5 cm / Träger 4.5 x 14.5 cm / Durchgangshöhe 230 cm)

42.7925		Basispaket	B680 x T450 x H360 cm.....
42.7926		Erweiterungsset	B312 x T450 x H360 cm.....
42.7938	unbehandelt	Stülpchalung Rück-/Vorderwand Modul R	B298 x H230 cm.....
42.7939	schwarz	Stülpchalung Rück-/Vorderwand Modul R	B298 x H230 cm.....
42.7950		Leistenpaket Wand Modul R	B298 cm.....
42.7942	unbehandelt	Stülpchalung Seitenwand Modul T	B348 x H230 cm.....
42.7943	schwarz	Stülpchalung Seitenwand Modul T	B348 x H348 cm.....
42.7952		Leistenpaket Wand Modul T	B348 cm.....
42.7930	unbehandelt	Wand Modul G	B167 x 230 cm.....
42.7931	schwarz	Wand Modul G	B167 x 230 cm.....
42.7948		Leistenpaket G	B167 cm.....
42.7946	unbehandelt	Stülpchalung Seitenwand obere Fassade modul Z	B348 cm.....
42.7947	schwarz	Stülpchalung Seitenwand obere Fassade modul Z	B348 cm.....
42.7953		Stellrahmen einfache Tür/einfaches Fenster
42.7954		Stellrahmen für Doppeltür/Doppelfenster
42.8072		Glaswand Typ R B298 x H230 cm
42.8073		Glaswand Typ T B348 x H230 cm
42.8070		Glaswand Typ G B166.7 x H230 cm

Optionen für Hamar

45.8009	Pfosten aus gehobeltem Lärchen/Douglasienholz	14.5 x 14.5 x 300 cm gekerbt.....
45.8029	Zwischenpfost aus gehobeltem Lärchen/Douglasienholz	14.5 x 14.5 x 125 cm mit diamantkopf.....
9.40700	Zaun Perfect (Siehe Seite 55)	H70 x B280 cm.....
35.7650	Abdeckleiste für Zaun Perfect	4.5 x 13.5 x 280 cm.....

Bei der Satteldach Hamar kann Dachbedeckung optional bestellt werden, siehe Seiten 436-438

Die Preise auf den nächsten Seiten verstehen sich inklusive Fenster und Türen aus unbehandeltem Fichtenholz

Sie können auch andere Fenster und Türen gegen Mehr- oder Minderpreis wählen, siehe Seiten 234, 433, 434

Bei Verwendung einer Zwischenwand muss ein zusätzlicher Dachbalken bestellt werden (45.8002)

Alle weiteren Optionen finden Sie ab den Seite 432

Glaswände und Stülpchalung siehe Seite 233



Hamar L Innenwände senkrecht

42.8083 unbehandelt Nut- und Federelemente, Modul P
 42.8084 schwarz Nut- und Federelemente, Modul P
 42.8089 Leisten-Zusatzpaket für Typ P/G

B198 x L230 cm.....
 B198 x L230 cm.....
 B167 / 198 cm

42.8085 unbehandelt Nut- und Federelemente, Modul R
 42.8086 schwarz Nut- und Federelemente, Modul R
 42.8090 Leisten-Zusatzpaket für Typ R/T

B298 x L230 cm.....
 B298 x L230 cm.....
 B298 / 348 cm

Hamar XL Innenwände senkrecht

42.8085 unbehandelt Nut- und Federelemente, Modul R
 42.8086 schwarz Nut- und Federelemente, Modul R
 42.8090 Leisten-Zusatzpaket für Typ R/T

B298 x L230 cm.....
 B298 x L230 cm.....
 B298 / 348 cm

42.8087 unbehandelt Nut- und Federelemente, Modul T
 42.8088 schwarz Nut- und Federelemente, Modul T
 42.8090 Leisten-Zusatzpaket für Typ R/T

B348 x L230 cm.....
 B348 x L230 cm.....
 B298 / 348 cm

42.8080 unbehandelt Nut- und Federelemente, Modul G
 42.8081 schwarz Nut- und Federelemente, Modul G
 42.8089 Leisten-Zusatzpaket für Typ P/G

B167 x L230 cm.....
 B167 x L230 cm.....
 B167 / 198 cm





SATTELDACH HAMAR TYP 1

Hamar L Typ 1 B478xT395xH348 cm


Gehobelt Lärchen-/Douglasienholz, getrocknet, A-Qualität und kernfrei.

42.7920

Hamar XL Typ 1 B678xT445xH360 cm


Gehobelt Lärchen-/Douglasienholz, getrocknet, A-Qualität und kernfrei.

42.7925



Optionen und Mehrpreise:

- Dachschindeln gerade (24m²) (8)
- Dachschindeln biberschwanz (24m²) (8)
- Dachschindeln dechseckig (24m²) (8)
- Aquapan
- Dachziegelprofilplatten (30m²) (30)
- Montagekleber für Dachbedeckung (3)
- Einsinkschutz aus Beton (6)
- Berton©-Betonsockel (Grau) + Höhenverstellung Verzinkt (6)
- Berton©-Betonsockel (Antrazit) + Höhenverstellung Verzinkt (6)
- Berton©-Betonsockel + Höhenverstellung Verzinkt (6)
- Dachrinnenset feuerverzinkt 125 mm
- Dachrinnenset Kunststoff 100 mm (anthrazit)



Optionen und Mehrpreise:

- Dachschindeln gerade (39m²) (13)
- Dachschindeln biberschwanz (39m²) (13)
- Dachschindeln dechseckig (39m²) (13)
- Aquapan
- Dachziegelprofilplatten (40m²) (40)
- Montagekleber für Dachbedeckung (4)
- Einsinkschutz aus Beton (6)
- Berton©-Betonsockel (Grau) + Höhenverstellung Verzinkt (6)
- Berton©-Betonsockel (Antrazit) + Höhenverstellung Verzinkt (6)
- Berton©-Betonsockel + Höhenverstellung Verzinkt (6)
- Dachrinnenset feuerverzinkt 125 mm
- Dachrinnenset Kunststoff 100 mm (anthrazit)



SATTELDACH HAMAR TYP 2

Hamar L Typ 2 B478xT395xH348 cm

Gehobelt Lärchen-/Douglasienholz, getrocknet, A-Qualität und kernfrei.

42.7922 Keilstülpchalungsbretter unbehandelt

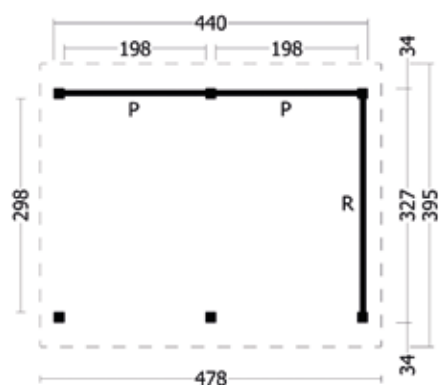
42.7922ZW Keilstülpchalungsbretter schwarz

Hamar XL Typ 2 B678xT445xH360 cm

Gehobelt Lärchen-/Douglasienholz, getrocknet, A-Qualität und kernfrei.

42.7927 Keilstülpchalungsbretter unbehandelt

42.7927ZW Keilstülpchalungsbretter schwarz



Optionen und Mehrpreise:

Dachschindeln gerade (24m²) (8)

Dachschindeln biberschwanz (24m²) (8)

Dachschindeln dechseckig (24m²) (8)

Aquapan

Dachziegelprofilplatten (30m²) (30)

Innenwände senkrecht (unbehandelt)

Montagekleber für Dachbedeckung (3)

Einsinkschutz aus Beton (6)

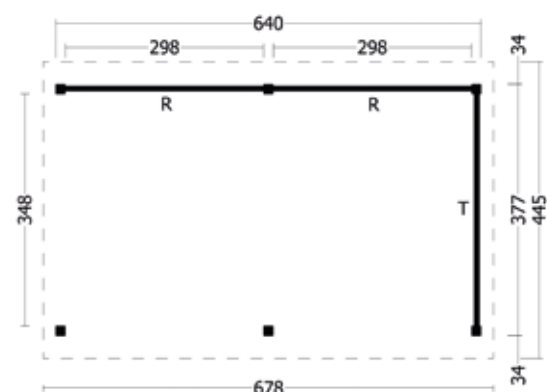
Berton©-Betonsockel (Grau) + Höhenverstellung Verzinkt (6)

Berton©-Betonsockel (Antrazit) + Höhenverstellung Verzinkt (6)

Berton©-Betonsockel + Höhenverstellung Verzinkt (6)

Dachrinnenset feuerverzinkt 125 mm

Dachrinnenset Kunststoff 100 mm (anthrazit)



Optionen und Mehrpreise:

Dachschindeln gerade (39m²) (13)

Dachschindeln biberschwanz (39m²) (13)

Dachschindeln dechseckig (39m²) (13)

Aquapan

Dachziegelprofilplatten (40m²) (40)

Innenwände senkrecht (unbehandelt)

Montagekleber für Dachbedeckung (4)

Einsinkschutz aus Beton (6)

Berton©-Betonsockel (Grau) + Höhenverstellung Verzinkt (6)

Berton©-Betonsockel (Antrazit) + Höhenverstellung Verzinkt (6)

Berton©-Betonsockel + Höhenverstellung Verzinkt (6)

Dachrinnenset feuerverzinkt 125 mm

Dachrinnenset Kunststoff 100 mm (anthrazit)



SATTELDACH HAMAR TYP 3

Hamar L Typ 3 B478xT395xH348 cm

Gehobelt Lärchen-/Douglasienholz, getrocknet, A-Qualität und kernfrei.

Fenster und Türen aus unbehandeltem Fichtenholz.

42.7923 Keilstülpchalungsbretter unbehandelt

42.7923ZW Keilstülpchalungsbretter schwarz

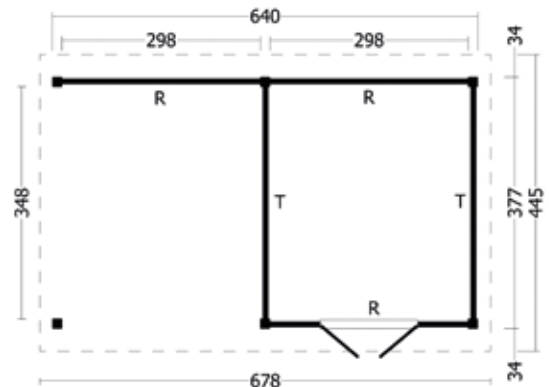
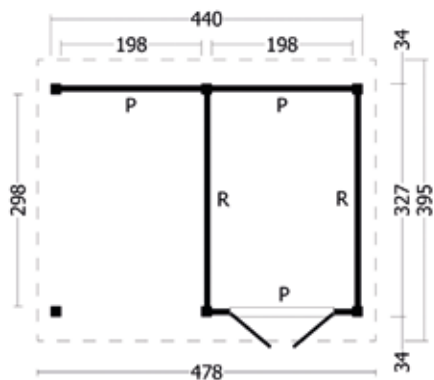
Hamar XL Typ 3 B678xT445xH360 cm

Gehobelt Lärchen-/Douglasienholz, getrocknet, A-Qualität und kernfrei.

Fenster und Türen aus unbehandeltem Fichtenholz.

42.7928 Keilstülpchalungsbretter unbehandelt

42.7928ZW Keilstülpchalungsbretter schwarz



Optionen und Mehrpreise:

- Dachschindeln gerade (24m²) (8)
- Dachschindeln biberschwanz (24m²) (8)
- Dachschindeln dechseckig (24m²) (8)
- Aquapan
- Dachziegelprofilplatten (30m²) (30)
- Innenwände senkrecht (unbehandelt)
- Montagekleber für Dachbedeckung (3)
- Einsinkschutz aus Beton (6)
- Berton©-Betonsockel (Grau) + Höhenverstellung Verzinkt (6)
- Berton©-Betonsockel (Antrazit) + Höhenverstellung Verzinkt (6)
- Berton©-Betonsockel + Höhenverstellung Verzinkt (6)
- Dachrinnenset feuerverzinkt 125 mm
- Dachrinnenset Kunststoff 100 mm (anthrazit)
- Verglazingsskit weiß
- Mehrpreis Tür aus Lärchen (unbehandelt)

Optionen und Mehrpreise:

- Dachschindeln gerade (39m²) (13)
- Dachschindeln biberschwanz (39m²) (13)
- Dachschindeln dechseckig (39m²) (13)
- Aquapan
- Dachziegelprofilplatten (40m²) (40)
- Innenwände senkrecht (unbehandelt)
- Montagekleber für Dachbedeckung (4)
- Einsinkschutz aus Beton (6)
- Berton©-Betonsockel (Grau) + Höhenverstellung Verzinkt (6)
- Berton©-Betonsockel (Antrazit) + Höhenverstellung Verzinkt (6)
- Berton©-Betonsockel + Höhenverstellung Verzinkt (6)
- Dachrinnenset feuerverzinkt 125 mm
- Dachrinnenset Kunststoff 100 mm (anthrazit)
- Verglazingsskit weiß
- Mehrpreis Tür aus Lärchen (unbehandelt)



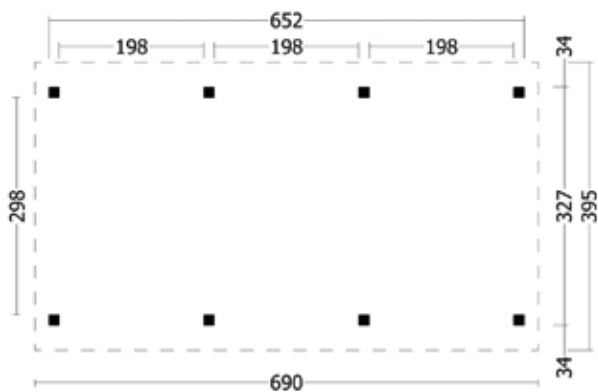
SATTELDACH HAMAR TYP 5

Hamar L Typ 5 B690xT395xH348 cm

Gehobelt Lärchen-/Douglasienholz, getrocknet, A-Qualität und kernfrei.
42.7997


Hamar XL Typ 5 B990xT445xH360 cm

Gehobelt Lärchen-/Douglasienholz, getrocknet, A-Qualität und kernfrei.
42.8005



Optionen und Mehrpreise:

- Dachschindeln gerade (36m²) (12)
- Dachschindeln biberschwanz (36m²) (12)
- Dachschindeln dechseckig (36m²) (12)
- Aquapan
- Dachziegelprofilplatten (40m²) (40)
- Montagekleber für Dachbedeckung (4)
- Einsinkschutz aus Beton (8)
- Berton©-Betonsockel (Grau) + Höhenverstellung Verzinkt (8)
- Berton©-Betonsockel (Antrazit) + Höhenverstellung Verzinkt (8)
- Berton©-Betonsockel + Höhenverstellung Verzinkt (8)
- Dachrinnenset feuerverzinkt 125 mm
- Dachrinnenset Kunststoff 100 mm (anthrazit)



Optionen und Mehrpreise:

- Dachschindeln gerade (54m²) (18)
- Dachschindeln biberschwanz (54m²) (18)
- Dachschindeln dechseckig (54m²) (18)
- Aquapan
- Dachziegelprofilplatten (51m²) (51)
- Montagekleber für Dachbedeckung (6)
- Einsinkschutz aus Beton (8)
- Berton©-Betonsockel (Grau) + Höhenverstellung Verzinkt (8)
- Berton©-Betonsockel (Antrazit) + Höhenverstellung Verzinkt (8)
- Berton©-Betonsockel + Höhenverstellung Verzinkt (8)
- Dachrinnenset feuerverzinkt 125 mm
- Dachrinnenset Kunststoff 100 mm (anthrazit)



SATTELDACH HAMAR TYP 7

Hamar L Typ 7 B690xT395xH348 cm

Gehobelt Lärchen-/Douglasienholz, getrocknet, A-Qualität und kernfrei. Fenster und Türen aus unbehandeltem Fichtenholz.

42.7999 Keilstülpchalungsbretter unbehandelt

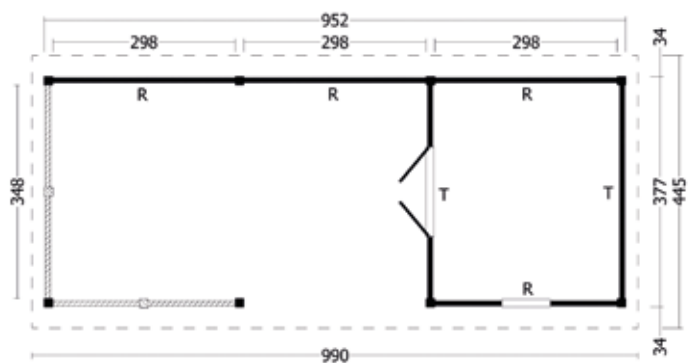
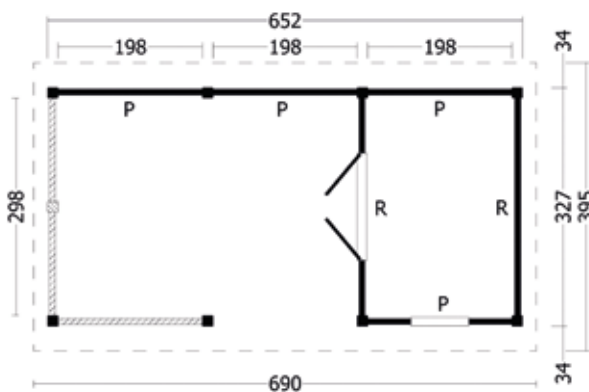
42.7999ZW Keilstülpchalungsbretter schwarz

Hamar XL Typ 7 B990xT445xH360 cm

Gehobelt Lärchen-/Douglasienholz, getrocknet, A-Qualität und kernfrei. Fenster und Türen aus unbehandeltem Fichtenholz.

42.8007 Keilstülpchalungsbretter unbehandelt

42.8007ZW Keilstülpchalungsbretter schwarz



Optionen und Mehrpreise:

- Dachschindeln gerade (36m²) (12)
- Dachschindeln biberschwanz (36m²) (12)
- Dachschindeln dechseckig (36m²) (12)
- Aquapan
- Dachziegelprofilplatten (40m²) (40)
- Innenwände senkrecht (unbehandelt)
- Montagekleber für Dachbedeckung (4)
- Einsinkschutz aus Beton (9)
- Berton©-Betonsockel (Grau) + Höhenverstellung Verzinkt (9)
- Berton©-Betonsockel (Antrazit) + Höhenverstellung Verzinkt (9)
- Berton©-Betonsockel + Höhenverstellung Verzinkt (9)
- Dachrinnenset feuerverzinkt 125 mm
- Dachrinnenset Kunststoff 100 mm (anthrazit)
- Verglaskit weiß
- Mehrpreis Fenster und Tür aus Lärchen (unbehandelt)

Optionen und Mehrpreise:

- Dachschindeln gerade (54m²) (18)
- Dachschindeln biberschwanz (54m²) (18)
- Dachschindeln dechseckig (54m²) (18)
- Aquapan
- Dachziegelprofilplatten (51m²) (51)
- Innenwände senkrecht (unbehandelt)
- Montagekleber für Dachbedeckung (6)
- Einsinkschutz aus Beton (10)
- Berton©-Betonsockel (Grau) + Höhenverstellung Verzinkt (10)
- Berton©-Betonsockel (Antrazit) + Höhenverstellung Verzinkt (10)
- Berton©-Betonsockel + Höhenverstellung Verzinkt (10)
- Dachrinnenset feuerverzinkt 125 mm
- Dachrinnenset Kunststoff 100 mm (anthrazit)
- Verglaskit weiß
- Mehrpreis Fenster und Tür aus Lärchen (unbehandelt)



SATTELDACH HAMAR TYP 8

Hamar L Typ 8 B690xT395xH348 cm

Gehobelt Lärchen-/Douglasienholz, getrocknet, A-Qualität und kernfrei.
Fenster und Türen aus unbehandeltem Fichtenholz.

42.8000 Keilstülpchalungsbretter unbehandelt

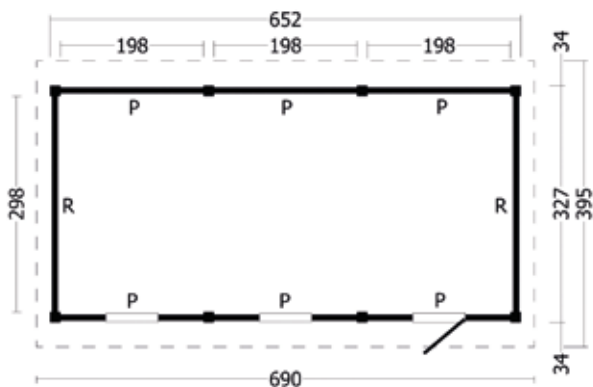
42.8000ZW Keilstülpchalungsbretter schwarz

Hamar XL Typ 8 B990xT445xH360 cm

Gehobelt Lärchen-/Douglasienholz, getrocknet, A-Qualität und kernfrei.
Fenster und Türen aus unbehandeltem Fichtenholz.

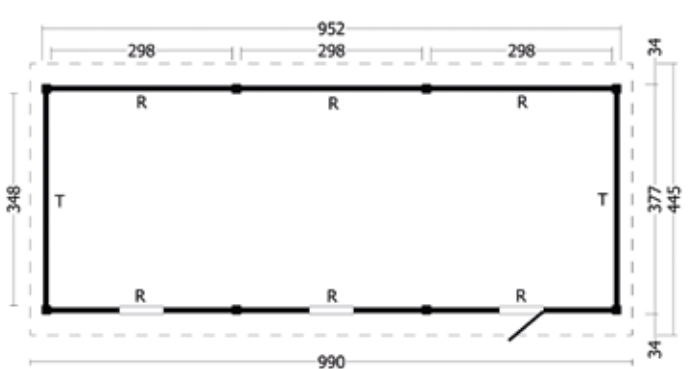
42.8008 Keilstülpchalungsbretter unbehandelt

42.8008ZW Keilstülpchalungsbretter schwarz



Optionen und Mehrpreise:

- Dachschindeln gerade (36m²) (12)
- Dachschindeln biberschwanz (36m²) (12)
- Dachschindeln dechseckig (36m²) (12)
- Aquapan
- Dachziegelprofilplatten (40m²) (40)
- Innenwände senkrecht (unbehandelt)
- Montagekleber für Dachbedeckung (4)
- Einsinkschutz aus Beton (8)
- Berton©-Betonsockel (Grau) + Höhenverstellung Verzinkt (8)
- Berton©-Betonsockel (Antrazit) + Höhenverstellung Verzinkt (8)
- Berton©-Betonsockel + Höhenverstellung Verzinkt (8)
- Dachrinnenset feuerverzinkt 125 mm
- Dachrinnenset Kunststoff 100 mm (anthrazit)
- Verglaskit weiß
- Mehrpreis Fenster und Tür aus Lärchen (unbehandelt)



Optionen und Mehrpreise:

- Dachschindeln gerade (54m²) (18)
- Dachschindeln biberschwanz (54m²) (18)
- Dachschindeln dechseckig (54m²) (18)
- Aquapan
- Dachziegelprofilplatten (51m²) (51)
- Innenwände senkrecht (unbehandelt)
- Montagekleber für Dachbedeckung (6)
- Einsinkschutz aus Beton (8)
- Berton©-Betonsockel (Grau) + Höhenverstellung Verzinkt (8)
- Berton©-Betonsockel (Antrazit) + Höhenverstellung Verzinkt (8)
- Berton©-Betonsockel + Höhenverstellung Verzinkt (8)
- Dachrinnenset feuerverzinkt 125 mm
- Dachrinnenset Kunststoff 100 mm (anthrazit)
- Verglaskit weiß
- Mehrpreis Fenster und Tür aus Lärchen (unbehandelt)





SATTELDACH HAMAR TYP 9

Hamar L Typ 9 B903xT395xH348 cm

Gehobelt Lärchen-/Douglasienholz, getrocknet, A-Qualität und kernfrei.
42.8001

Hamar XL Typ 9 B1303xT445xH360 cm

Gehobelt Lärchen-/Douglasienholz, getrocknet, A-Qualität und kernfrei.
42.8009



Optionen und Mehrpreise:

- Dachschindeln gerade (42m²) (14)
- Dachschindeln biberschwanz (42m²) (14)
- Dachschindeln dechseckig (42m²) (14)
- Aquapan
- Dachziegelprofilplatten (51m²) (51)
- Montagekleber für Dachbedeckung (4)
- Einsinkschutz aus Beton (10)
- Berton©-Betonsockel (Grau) + Höhenverstellung Verzinkt (10)
- Berton©-Betonsockel (Antrazit) + Höhenverstellung Verzinkt (10)
- Berton©-Betonsockel + Höhenverstellung Verzinkt (10)
- Dachrinnenset feuerverzinkt 125 mm
- Dachrinnenset Kunststoff 100 mm (anthrazit)

Optionen und Mehrpreise:

- Dachschindeln gerade (66m²) (22)
- Dachschindeln biberschwanz (66m²) (22)
- Dachschindeln dechseckig (66m²) (22)
- Aquapan
- Dachziegelprofilplatten (68m²) (68)
- Montagekleber für Dachbedeckung (7)
- Einsinkschutz aus Beton (10)
- Berton©-Betonsockel (Grau) + Höhenverstellung Verzinkt (10)
- Berton©-Betonsockel (Antrazit) + Höhenverstellung Verzinkt (10)
- Berton©-Betonsockel + Höhenverstellung Verzinkt (10)
- Dachrinnenset feuerverzinkt 125 mm
- Dachrinnenset Kunststoff 100 mm (anthrazit)



SATTELDACH HAMAR TYP 11

Hamar L Typ 11 B903xT395xH348 cm

Gehobelt Lärchen-/Douglasienholz, getrocknet, A-Qualität und kernfrei. Fenster und Türen aus unbehandeltem Fichtenholz.

42.8003 Keilstülpchalungsbretter unbehandelt

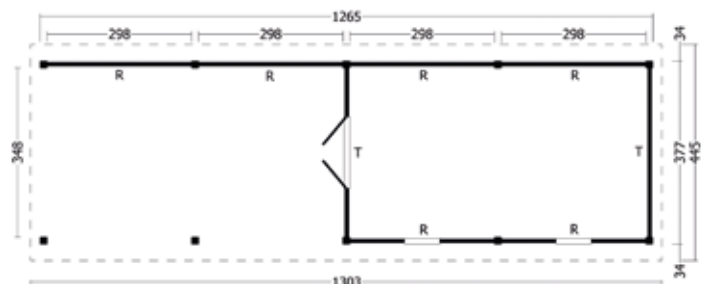
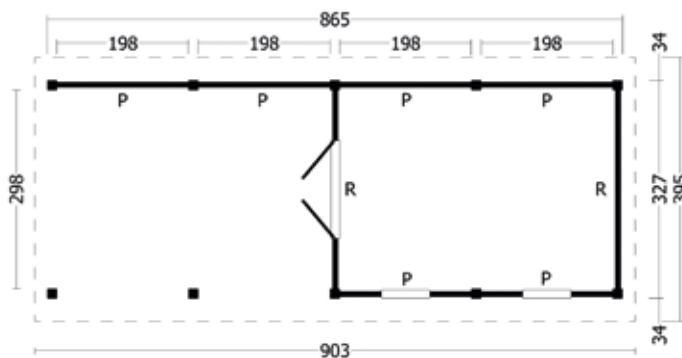
42.8003ZW Keilstülpchalungsbretter schwarz

Hamar XL Typ 11 B1303xT445xH360 cm

Gehobelt Lärchen-/Douglasienholz, getrocknet, A-Qualität und kernfrei. Fenster und Türen aus unbehandeltem Fichtenholz.

42.8011 Keilstülpchalungsbretter unbehandelt

42.8011ZW Keilstülpchalungsbretter schwarz



Optionen und Mehrpreise:

- Dachschindeln gerade (42m²) (14)
- Dachschindeln biberschwanz (42m²) (14)
- Dachschindeln dechseckig (42m²) (14)
- Aquapan
- Dachziegelprofilplatten (51m²) (51)
- Innenwände senkrecht (unbehandelt)
- Montagekleber für Dachbedeckung (4)
- Einsinkschutz aus Beton (10)
- Berton©-Betonsockel (Grau) + Höhenverstellung Verzinkt (10)
- Berton©-Betonsockel (Antrazit) + Höhenverstellung Verzinkt (10)
- Berton©-Betonsockel + Höhenverstellung Verzinkt (10)
- Dachrinnenset feuerverzinkt 125 mm
- Dachrinnenset Kunststoff 100 mm (anthrazit)
- Verglaskit weiß
- Mehrpreis Fenster und Tür aus Lärchen (unbehandelt)

Optionen und Mehrpreise:

- Dachschindeln gerade (66m²) (22)
- Dachschindeln biberschwanz (66m²) (22)
- Dachschindeln dechseckig (66m²) (22)
- Aquapan
- Dachziegelprofilplatten (68m²) (68)
- Innenwände senkrecht (unbehandelt)
- Montagekleber für Dachbedeckung (7)
- Einsinkschutz aus Beton (10)
- Berton©-Betonsockel (Grau) + Höhenverstellung Verzinkt (10)
- Berton©-Betonsockel (Antrazit) + Höhenverstellung Verzinkt (10)
- Berton©-Betonsockel + Höhenverstellung Verzinkt (10)
- Dachrinnenset feuerverzinkt 125 mm
- Dachrinnenset Kunststoff 100 mm (anthrazit)
- Verglaskit weiß
- Mehrpreis Fenster und Tür aus Lärchen (unbehandelt)

Modularüberdachung aus Lärchen-/Douglasienholz Bergen

Stellen Sie Ihre eigene Überdachung, Gartenlaube, Sauna, Garage, offene Scheune, Carport, usw. mit diesem einzigartigen Modulare System zusammen!

Alle Teile werden nach Maß geliefert (außer Gittern und die schräge Wände).

Verlängerung Ihres Basispakets ist problemlos möglich, indem Sie einen Erweiterungsset dazwischen montieren. Diese können Sie eventuell auch einfach kürzen.

Auch sind zahlreiche Ausführungen durch die Montage von Wänden und/oder Türen und Fenstern möglich.

Alle Module sind aus gehobeltem, getrocknetem, kernfreiem Lärchen-/Douglasienholz von A-Qualität gefertigt und werden inklusive des erforderlichen Befestigungsmaterials und einer umfangreichen Montageanweisung geliefert.

Um Ihnen die Wahl zu erleichtern, haben wir auf den nächsten Seiten einige Kombinationsmöglichkeiten von Bergen zusammengestellt. Ist das, was Sie suchen, nicht dabei? Es ist auch möglich, eine Überdachung nach eigenen Wünschen zusammenzustellen.

Schritt 1:
Wählen Sie das
Basismodell

Schritt 2:
Wählen Sie das/die
Erweiterungsset/s

Schritt 3:
Wählen Sie das
Wandpaket
(plus Leistenpaket)

Schritt 4:
Wählen Sie die Fenster
und Türen
(plus Stellrahmen)

Schritt 5: Wählen Sie
mögliche Optionen
(Fundament, Fundament-
sockel aus Beton, usw.)

Sie können die Preise für diese Überdachungen anhand der Preisübersichten pro Modell berechnen. Sie finden diese Übersichten zu Beginn des betreffenden Modells.

Bergen L (Pfosten 12.0 x 12.0 cm / Träger 4.5 x 12.0 cm / Durchgangshöhe 205 cm)

42.7910		Basispaket mit 12.0 x 12.0 cm Pfosten	B470 x T310 cm
42.7911		Erweiterungsset mit 12.0 x 12.0cm Pfosten	B210 x T310 cm
42.7932	unbehandelt	Stülpchalung Rückwand Modul U	B198 x H152 cm.....
42.7933	schwarz	Stülpchalung Rückwand Modul U	B198 x H152 cm.....
42.7949		Leistenpaket Wand Modul U	B198 cm
42.7934	unbehandelt	Stülpchalung Seiten-/Vorderwand Modul P	B198 x H230 cm.....
42.7935	schwarz	Stülpchalung Seiten-/Vorderwand Modul P	B198 x H230 cm.....
42.7949		Leistenpaket Wand Modul P	B198 cm
42.7953		Stellrahmen einfache Tür/einfaches Fenster
42.7954		Stellrahmen für Doppeltür/Doppelfenster
		Glaswand auf Anfrage	

Bergen XL (Pfosten 14.5 x 14.5 cm / Träger 4.5 x 14.5 cm / Durchgangshöhe 229 cm)

42.7915		Basispaket mit 14.5 x 14.5 cm Pfosten	B680 x T450 cm
42.7916		Erweiterungsset mit 14.5 x 14.5 cm Pfosten	B312 x T450 cm
42.7936	unbehandelt	Stülpchalung Rückwand Modul W	B298 x H152 cm.....
42.7937	schwarz	Stülpchalung Rückwand Modul W	B298 x H152 cm.....
42.7950		Leistenpaket Wand Modul W	B298 cm
42.7940	unbehandelt	BStülpchalung Seiten-/Vorderwand Modul S	B298 x H269 cm.....
42.7941	schwarz	Stülpchalung Seiten-/Vorderwand Modul S	B298 x H269 cm.....
42.7951		Leistenpaket Wand Modul S	B298 cm
42.7953		Stellrahmen einfache Tür/einfaches Fenster
42.7954		Stellrahmen für Doppeltür/Doppelfenster
		Glaswand auf Anfrage	

Optionen für Bergen

45.8009		Pfosten aus gehobeltem Lärchen/Douglasienholz	14.5 x 14.5 x 300 cm gekerbt.....
45.8029		Zwischenpfost aus gehobeltem Lärchen/Douglasienholz	14.5 x 14.5 x 125 cm mit diamantkopf
9.40700		Zaun Perfect (Siehe Seite 55)	H70 x B280 cm.....
35.7650		Abdeckleiste für Zaun Perfect	4.5 x 13.5 x 280 cm

Bei der Offenen Scheune Bergen kann Dachbedeckung optional bestellt werden, siehe Seiten 436-438

Die Preise auf den nächsten Seiten verstehen sich inklusive Fenster und Türen aus unbehandeltem Fichtenholz

Die gezeigten Fenster und Türen finden Sie auf den Seiten 234, 433, 434

Alle weiteren Optionen finden Sie ab den Seite 432



Glaswände und Stülpchalung siehe Seite 233



OFFENE SCHEUNE BERGEN TYP 1

Bergen L Typ 1 B468xT306xH281 cm
 Gehobelt Lärchen-/Douglasienholz, getrocknet, A-Qualität und kernfrei.
 42.7910

Bergen XL Typ 1 B677xT452xH326 cm
 Gehobelt Lärchen-/Douglasienholz, getrocknet, A-Qualität und kernfrei.
 42.7915



Optionen und Mehrpreise:

- Dachschindeln gerade (21m²) (7)
- Dachschindeln biberschwanz (21m²) (7)
- Dachschindeln dechseckig (21m²) (7)
- Aquapan
- Dachziegelprofilplatten (26m²) (26)
- Montagekleber für Dachbedeckung (2)
- Einsinkschutz aus Beton (6)
- Berton©-Betonsockel (Grau) + Höhenverstellung Verzinkt (6)
- Berton©-Betonsockel (Antrazit) + Höhenverstellung Verzinkt (6)
- Berton©-Betonsockel + Höhenverstellung Verzinkt (6)
- Dachrinnenset feuerverzinkt 125 mm
- Dachrinnenset Kunststoff 100 mm (anthrazit)

Optionen und Mehrpreise:

- Dachschindeln gerade (42m²) (14)
- Dachschindeln biberschwanz (42m²) (14)
- Dachschindeln dechseckig (42m²) (14)
- Aquapan
- Dachziegelprofilplatten (48m²) (48)
- Montagekleber für Dachbedeckung (4)
- Einsinkschutz aus Beton (6)
- Berton©-Betonsockel (Grau) + Höhenverstellung Verzinkt (6)
- Berton©-Betonsockel (Antrazit) + Höhenverstellung Verzinkt (6)
- Berton©-Betonsockel + Höhenverstellung Verzinkt (6)
- Dachrinnenset feuerverzinkt 125 mm
- Dachrinnenset Kunststoff 100 mm (anthrazit)



OFFENE SCHEUNE BERGEN TYP 2

Bergen L Typ 2 B468xT306xH281 cm

Gehobelt Lärchen-/Douglasienholz, getrocknet, A-Qualität und kernfrei.

42.7912 Keilstülpchalungsbretter unbehandelt

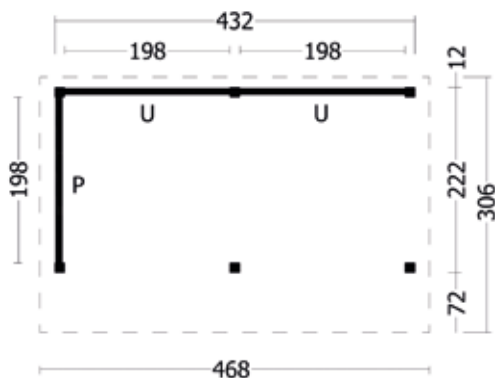
42.7912ZW Keilstülpchalungsbretter schwarz

Bergen XL Typ 2 B677xT452xH326 cm

Gehobelt Lärchen-/Douglasienholz, getrocknet, A-Qualität und kernfrei.

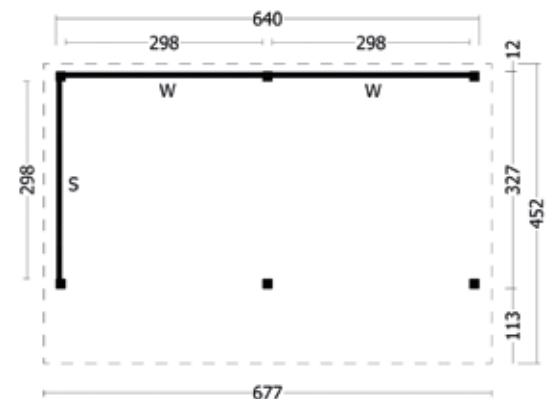
42.7917 Keilstülpchalungsbretter unbehandelt

42.7917ZW Keilstülpchalungsbretter schwarz



Optionen und Mehrpreise:

- Dachschindeln gerade (21m²) (7)
- Dachschindeln biberschwanz (21m²) (7)
- Dachschindeln dechseckig (21m²) (7)
- Aquapan
- Dachziegelprofilplatten (26m²) (26)
- Montagekleber für Dachbedeckung (2)
- Einsinkschutz aus Beton (6)
- Berton©-Betonsockel (Grau) + Höhenverstellung Verzinkt (6)
- Berton©-Betonsockel (Antrazit) + Höhenverstellung Verzinkt (6)
- Berton©-Betonsockel + Höhenverstellung Verzinkt (6)
- Dachrinnenset feuerverzinkt 125 mm
- Dachrinnenset Kunststoff 100 mm (anthrazit)



Optionen und Mehrpreise:

- Dachschindeln gerade (42m²) (14)
- Dachschindeln biberschwanz (42m²) (14)
- Dachschindeln dechseckig (42m²) (14)
- Aquapan
- Dachziegelprofilplatten (48m²) (48)
- Montagekleber für Dachbedeckung (4)
- Einsinkschutz aus Beton (6)
- Berton©-Betonsockel (Grau) + Höhenverstellung Verzinkt (6)
- Berton©-Betonsockel (Antrazit) + Höhenverstellung Verzinkt (6)
- Berton©-Betonsockel + Höhenverstellung Verzinkt (6)
- Dachrinnenset feuerverzinkt 125 mm
- Dachrinnenset Kunststoff 100 mm (anthrazit)



OFFENE SCHEUNE BERGEN TYP 3

Bergen L Typ 3 B468xT306xH281 cm

Gehobelt Lärchen-/Douglasienholz, getrocknet, A-Qualität und kernfrei.
Fenster und Türen aus unbehandeltem Fichtenholz.

42.7913 Keilstülpchalungsbretter unbehandelt

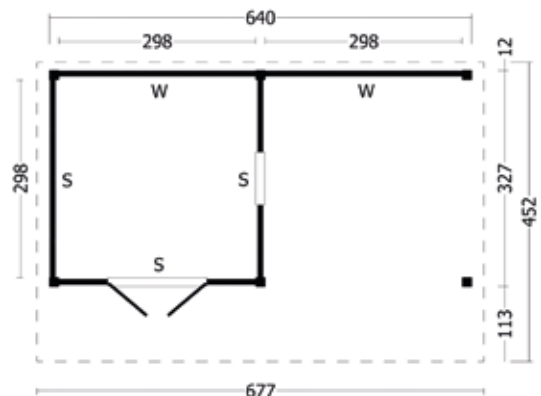
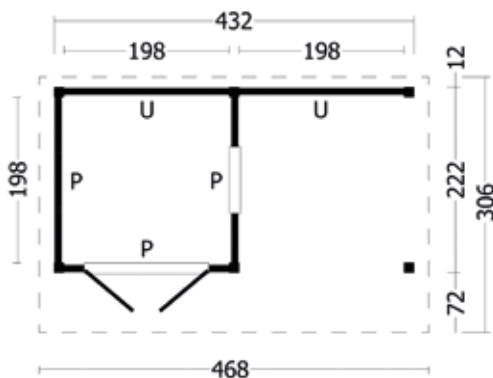
42.7913ZW Keilstülpchalungsbretter schwarz

Bergen XL Typ 3 B677xT452xH326 cm

Gehobelt Lärchen-/Douglasienholz, getrocknet, A-Qualität und kernfrei.
Fenster und Türen aus unbehandeltem Fichtenholz.

42.7918 Keilstülpchalungsbretter unbehandelt

42.7918ZW Keilstülpchalungsbretter schwarz



Optionen und Mehrpreise:

- Dachschindeln gerade (21m²) (7)
- Dachschindeln biberschwanz (21m²) (7)
- Dachschindeln dechseckig (21m²) (7)
- Aquapan
- Dachziegelprofilplatten (26m²) (26)
- Montagekleber für Dachbedeckung (2)
- Einsinkschutz aus Beton (6)
- Berton©-Betonsockel (Grau) + Höhenverstellung Verzinkt (6)
- Berton©-Betonsockel (Antrazit) + Höhenverstellung Verzinkt (6)
- Berton©-Betonsockel + Höhenverstellung Verzinkt (6)
- Dachrinnenset feuerverzinkt 125 mm
- Dachrinnenset Kunststoff 100 mm (anthrazit)
- Verglzungskit weiß
- Mehrpreis Fenster und Tür aus Lärchen (unbehandelt)

Optionen und Mehrpreise:

- Dachschindeln gerade (42m²) (14)
- Dachschindeln biberschwanz (42m²) (14)
- Dachschindeln dechseckig (42m²) (14)
- Aquapan
- Dachziegelprofilplatten (48m²) (48)
- Montagekleber für Dachbedeckung (4)
- Einsinkschutz aus Beton (6)
- Berton©-Betonsockel (Grau) + Höhenverstellung Verzinkt (6)
- Berton©-Betonsockel (Antrazit) + Höhenverstellung Verzinkt (6)
- Berton©-Betonsockel + Höhenverstellung Verzinkt (6)
- Dachrinnenset feuerverzinkt 125 mm
- Dachrinnenset Kunststoff 100 mm (anthrazit)
- Verglzungskit weiß
- Mehrpreis Fenster und Tür aus Lärchen (unbehandelt)



OFFENE SCHEUNE BERGEN TYP 4

Bergen L Typ 4 B468xT306xH281 cm

Gehobelt Lärchen-/Douglasienholz, getrocknet, A-Qualität und kernfrei.
Fenster und Türen aus unbehandeltem Fichtenholz.

42.7914 Keilstülpchalungsbretter unbehandelt

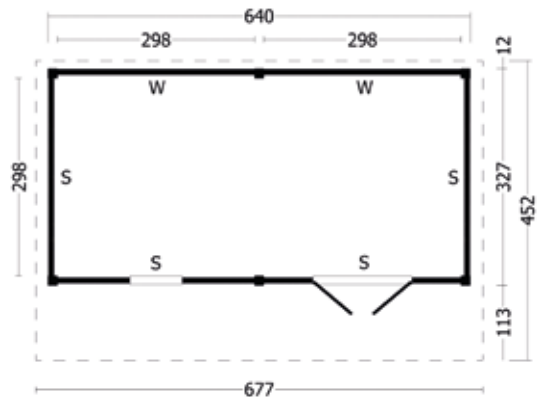
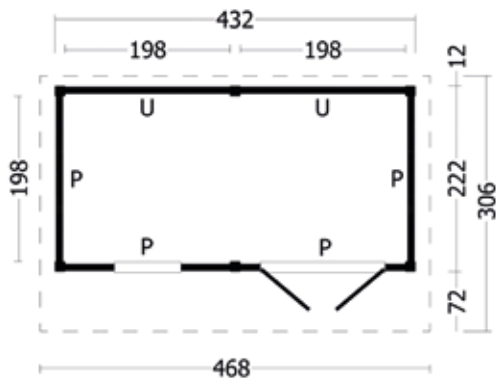
42.7914ZW Keilstülpchalungsbretter schwarz

Bergen XL Typ 4 B677xT452xH326 cm

Gehobelt Lärchen-/Douglasienholz, getrocknet, A-Qualität und kernfrei.
Fenster und Türen aus unbehandeltem Fichtenholz.

42.7919 Keilstülpchalungsbretter unbehandelt

42.7919ZW Keilstülpchalungsbretter schwarz



Optionen und Mehrpreise:

- Dachschindeln gerade (21m²) (7)
- Dachschindeln biberschwanz (21m²) (7)
- Dachschindeln dechseckig (21m²) (7)
- Aquapan
- Dachziegelprofilplatten (26m²) (26)
- Montagekleber für Dachbedeckung (2)
- Einsinkschutz aus Beton (6)
- Berton©-Betonsockel (Grau) + Höhenverstellung Verzinkt (6)
- Berton©-Betonsockel (Antrazit) + Höhenverstellung Verzinkt (6)
- Berton©-Betonsockel + Höhenverstellung Verzinkt (6)
- Dachrinnenset feuerverzinkt 125 mm
- Dachrinnenset Kunststoff 100 mm (anthrazit)
- Verglzungskit weiß
- Mehrpreis Fenster und Tür aus Lärchen (unbehandelt)

Optionen und Mehrpreise:

- Dachschindeln gerade (42m²) (14)
- Dachschindeln biberschwanz (42m²) (14)
- Dachschindeln dechseckig (42m²) (14)
- Aquapan
- Dachziegelprofilplatten (48m²) (48)
- Montagekleber für Dachbedeckung (4)
- Einsinkschutz aus Beton (6)
- Berton©-Betonsockel (Grau) + Höhenverstellung Verzinkt (6)
- Berton©-Betonsockel (Antrazit) + Höhenverstellung Verzinkt (6)
- Berton©-Betonsockel + Höhenverstellung Verzinkt (6)
- Dachrinnenset feuerverzinkt 125 mm
- Dachrinnenset Kunststoff 100 mm (anthrazit)
- Verglzungskit weiß
- Mehrpreis Fenster und Tür aus Lärchen (unbehandelt)




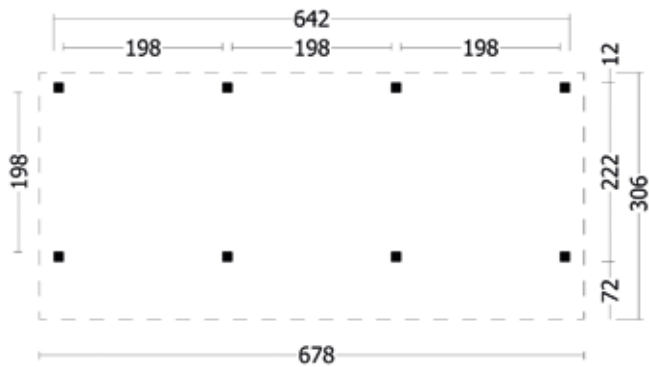
OFFENE SCHEUNE BERGEN TYP 5

Bergen L Typ 5 B678xT306xH281 cm

Gehobelt Lärchen-/Douglasienholz, getrocknet, A-Qualität und kernfrei.
42.7981

Bergen XL Typ 5 B989xT452xH326 cm

Gehobelt Lärchen-/Douglasienholz, getrocknet, A-Qualität und kernfrei.
42.7989



Optionen und Mehrpreise:

- Dachschindeln gerade (30m²) (10)
- Dachschindeln biberschwanz (30m²) (10)
- Dachschindeln dechseckig (30m²) (10)
- Aquapan
- Dachziegelprofilplatten (37m²) (37)
- Montagekleber für Dachbedeckung (3)
- Einsinkschutz aus Beton (8)
- Berton©-Betonssockel (Grau) + Höhenverstellung Verzinkt (8)
- Berton©-Betonssockel (Antrazit) + Höhenverstellung Verzinkt (8)
- Berton©-Betonssockel + Höhenverstellung Verzinkt (8)
- Dachrinnenset feuerverzinkt 125 mm
- Dachrinnenset Kunststoff 100 mm (anthrazit)

Optionen und Mehrpreise:

- Dachschindeln gerade (57m²) (19)
- Dachschindeln biberschwanz (57m²) (19)
- Dachschindeln dechseckig (57m²) (19)
- Aquapan
- Dachziegelprofilplatten (62m²) (62)
- Montagekleber für Dachbedeckung (6)
- Einsinkschutz aus Beton (8)
- Berton©-Betonssockel (Grau) + Höhenverstellung Verzinkt (8)
- Berton©-Betonssockel (Antrazit) + Höhenverstellung Verzinkt (8)
- Berton©-Betonssockel + Höhenverstellung Verzinkt (8)
- Dachrinnenset feuerverzinkt 125 mm
- Dachrinnenset Kunststoff 100 mm (anthrazit)



OFFENE SCHEUNE BERGEN TYP 6

Bergen L Typ 6 B678xT306xH281 cm

Gehobelt Lärchen-/Douglasienholz, getrocknet, A-Qualität und kernfrei.

42.7982 Keilstülpchalungsbretter unbehandelt

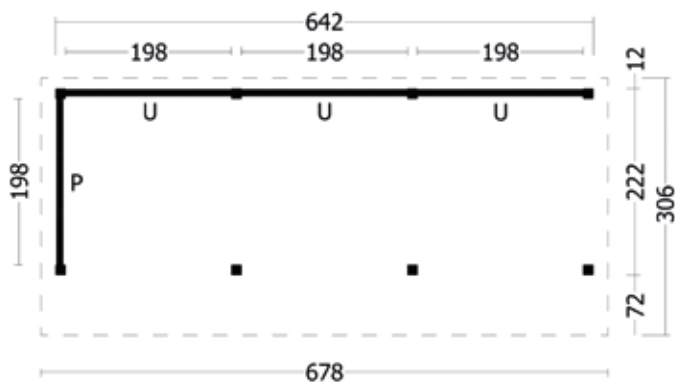
42.7982ZW Keilstülpchalungsbretter schwarz

Bergen XL Typ 6 B989xT452xH326 cm

Gehobelt Lärchen-/Douglasienholz, getrocknet, A-Qualität und kernfrei.

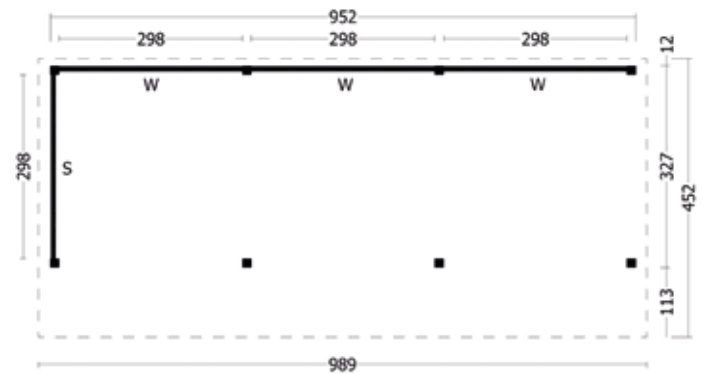
42.7990 Keilstülpchalungsbretter unbehandelt

42.7990ZW Keilstülpchalungsbretter schwarz



Optionen und Mehrpreise:

- Dachschindeln gerade (30m²) (10)
- Dachschindeln biberschwanz (30m²) (10)
- Dachschindeln dechseckig (30m²) (10)
- Aquapan
- Dachziegelprofilplatten (37m²) (37)
- Montagekleber für Dachbedeckung (3)
- Einsinkschutz aus Beton (8)
- Berton©-Betonsockel (Grau) + Höhenverstellung Verzinkt (8)
- Berton©-Betonsockel (Antrazit) + Höhenverstellung Verzinkt (8)
- Berton©-Betonsockel + Höhenverstellung Verzinkt (8)
- Dachrinnenset feuerverzinkt 125 mm
- Dachrinnenset Kunststoff 100 mm (anthrazit)



Optionen und Mehrpreise:

- Dachschindeln gerade (57m²) (19)
- Dachschindeln biberschwanz (57m²) (19)
- Dachschindeln dechseckig (57m²) (19)
- Aquapan
- Dachziegelprofilplatten (62m²) (62)
- Montagekleber für Dachbedeckung (6)
- Einsinkschutz aus Beton (8)
- Berton©-Betonsockel (Grau) + Höhenverstellung Verzinkt (8)
- Berton©-Betonsockel (Antrazit) + Höhenverstellung Verzinkt (8)
- Berton©-Betonsockel + Höhenverstellung Verzinkt (8)
- Dachrinnenset feuerverzinkt 125 mm
- Dachrinnenset Kunststoff 100 mm (anthrazit)



OFFENE SCHEUNE BERGEN TYP 7

Bergen L Typ 7 B678xT306xH281 cm

Gehobelt Lärchen-/Douglasienholz, getrocknet, A-Qualität und kernfrei. Fenster und Türen aus unbehandeltem Fichtenholz.

42.7983 Keilstülpchalungsbretter unbehandelt

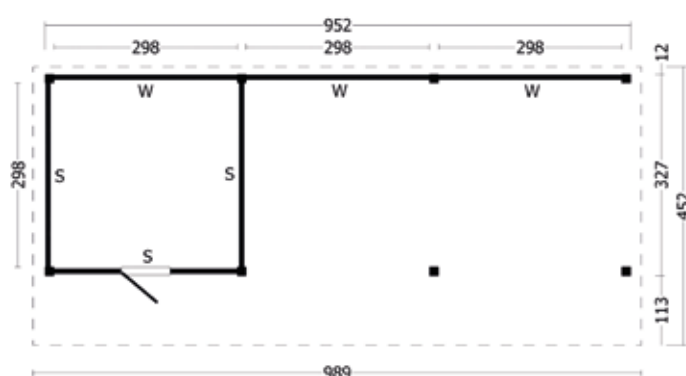
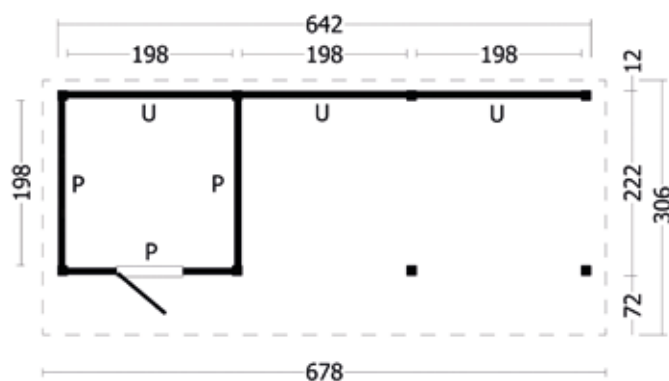
42.7983ZW Keilstülpchalungsbretter schwarz

Bergen XL Typ 7 B989xT452xH326 cm

Gehobelt Lärchen-/Douglasienholz, getrocknet, A-Qualität und kernfrei. Fenster und Türen aus unbehandeltem Fichtenholz.

42.7991 Keilstülpchalungsbretter unbehandelt

42.7991ZW Keilstülpchalungsbretter schwarz



Optionen und Mehrpreise:

Dachschindeln gerade (30m²) (10)

Dachschindeln biberschwanz (30m²) (10)

Dachschindeln dechseckig (30m²) (10)

Aquapan

Dachziegelprofilplatten (37m²) (37)

Montagekleber für Dachbedeckung (3)

Einsinkschutz aus Beton (8)

Berton©-Betonsockel (Grau) + Höhenverstellung Verzinkt (8)

Berton©-Betonsockel (Antrazit) + Höhenverstellung Verzinkt (8)

Berton©-Betonsockel + Höhenverstellung Verzinkt (8)

Dachrinnenset feuerverzinkt 125 mm

Dachrinnenset Kunststoff 100 mm (anthrazit)

Mehrpreis Tür aus Lärchen (unbehandelt)

Optionen und Mehrpreise:

Dachschindeln gerade (57m²) (19)

Dachschindeln biberschwanz (57m²) (19)

Dachschindeln dechseckig (57m²) (19)

Aquapan

Dachziegelprofilplatten (62m²) (62)

Montagekleber für Dachbedeckung (6)

Einsinkschutz aus Beton (8)

Berton©-Betonsockel (Grau) + Höhenverstellung Verzinkt (8)

Berton©-Betonsockel (Antrazit) + Höhenverstellung Verzinkt (8)

Berton©-Betonsockel + Höhenverstellung Verzinkt (8)

Dachrinnenset feuerverzinkt 125 mm

Dachrinnenset Kunststoff 100 mm (anthrazit)

Mehrpreis Tür aus Lärchen (unbehandelt)



OFFENE SCHEUNE BERGEN TYP 8

Bergen L Typ 8 B678xT306xH281 cm

Gehobelt Lärchen-/Douglasienholz, getrocknet, A-Qualität und kernfrei. Fenster und Türen aus unbehandeltem Fichtenholz.

42.7984 Keilstülpchalungsbretter unbehandelt

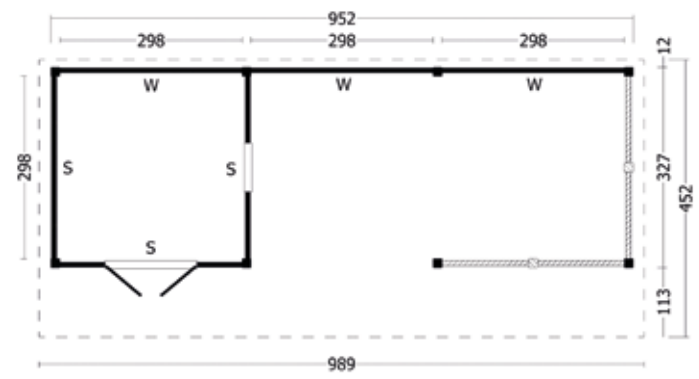
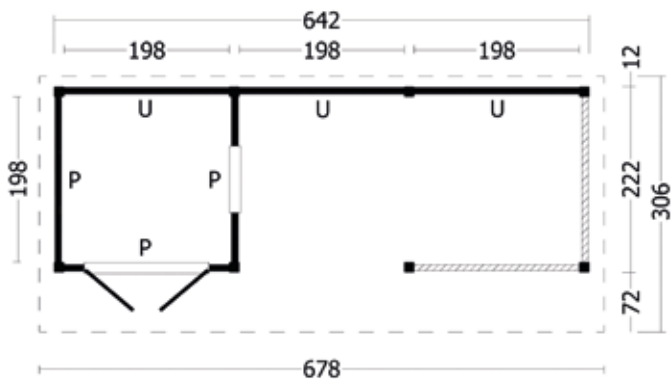
42.7984ZW Keilstülpchalungsbretter schwarz

Bergen XL Typ 8 B989xT452xH326 cm

Gehobelt Lärchen-/Douglasienholz, getrocknet, A-Qualität und kernfrei. Fenster und Türen aus unbehandeltem Fichtenholz.

42.7992 Keilstülpchalungsbretter unbehandelt

42.7992ZW Keilstülpchalungsbretter schwarz



Optionen und Mehrpreise:

- Dachschindeln gerade (30m²) (10)
- Dachschindeln biberschwanz (30m²) (10)
- Dachschindeln dechseckig (30m²) (10)
- Aquapan
- Dachziegelprofilplatten (37m²) (37)
- Montagekleber für Dachbedeckung (3)
- Einsinkschutz aus Beton (8)
- Berton©-Betonsockel (Grau) + Höhenverstellung Verzinkt (8)
- Berton©-Betonsockel (Antrazit) + Höhenverstellung Verzinkt (8)
- Berton©-Betonsockel + Höhenverstellung Verzinkt (8)
- Dachrinnenset feuerverzinkt 125 mm
- Dachrinnenset Kunststoff 100 mm (anthrazit)
- Verglazungskit weiß
- Mehrpreis Fenster und Tür aus Lärchen (unbehandelt)

Optionen und Mehrpreise:

- Dachschindeln gerade (57m²) (19)
- Dachschindeln biberschwanz (57m²) (19)
- Dachschindeln dechseckig (57m²) (19)
- Aquapan
- Dachziegelprofilplatten (62m²) (62)
- Montagekleber für Dachbedeckung (6)
- Einsinkschutz aus Beton (8)
- Berton©-Betonsockel (Grau) + Höhenverstellung Verzinkt (8)
- Berton©-Betonsockel (Antrazit) + Höhenverstellung Verzinkt (8)
- Berton©-Betonsockel + Höhenverstellung Verzinkt (8)
- Dachrinnenset feuerverzinkt 125 mm
- Dachrinnenset Kunststoff 100 mm (anthrazit)
- Verglazungskit weiß
- Mehrpreis Fenster und Tür aus Lärchen (unbehandelt)



OFFENE SCHEUNE BERGEN TYP 11

Bergen L Typ 11 B888xT306xH281 cm

Gehobelt Lärchen-/Douglasienholz, getrocknet, A-Qualität und kernfrei.

Fenster und Türen aus unbehandeltem Fichtenholz.

42.7987 Keilstülpchalungsbretter unbehandelt

42.7987ZW Keilstülpchalungsbretter schwarz

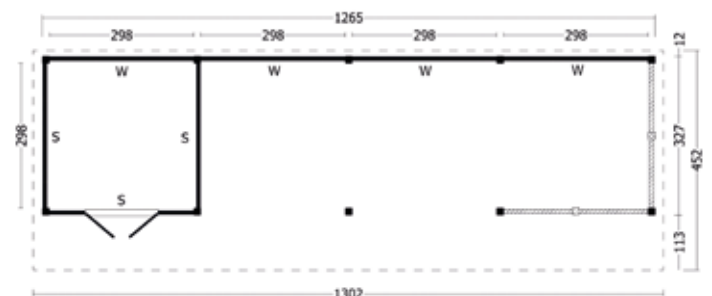
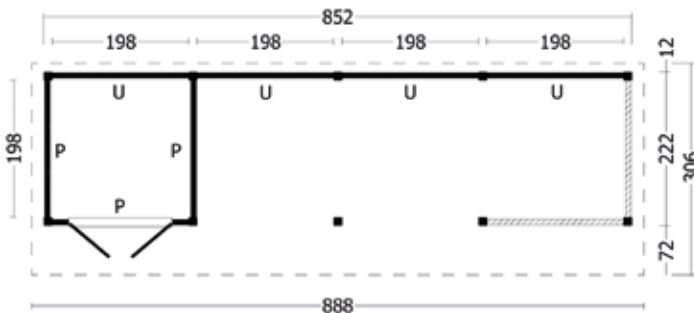
Bergen XL Typ 11 B1302xT452xH326 cm

Gehobelt Lärchen-/Douglasienholz, getrocknet, A-Qualität und kernfrei.

Fenster und Türen aus unbehandeltem Fichtenholz.

42.7995 Keilstülpchalungsbretter unbehandelt

42.7995ZW Keilstülpchalungsbretter schwarz



Optionen und Mehrpreise:

Dachschindeln gerade (39m²) (13)

Dachschindeln biberschwanz (39m²) (13)

Dachschindeln dechseckig (39m²) (13)

Aquapan

Dachziegelprofilplatten (42m²) (42)

Montagekleber für Dachbedeckung (4)

Einsinkschutz aus Beton (10)

Berton©-Betonsockel (Grau) + Höhenverstellung Verzinkt (10)

Berton©-Betonsockel (Antrazit) + Höhenverstellung Verzinkt (10)

Berton©-Betonsockel + Höhenverstellung Verzinkt (10)

Dachrinnenset feuerverzinkt 125 mm

Dachrinnenset Kunststoff 100 mm (anthrazit)

Verglaskit weiß

Mehrpreis Tür aus Lärchen (unbehandelt)

Optionen und Mehrpreise:

Dachschindeln gerade (75m²) (25)

Dachschindeln biberschwanz (75m²) (25)

Dachschindeln dechseckig (75m²) (25)

Aquapan

Dachziegelprofilplatten (82m²) (82)

Montagekleber für Dachbedeckung (8)

Einsinkschutz aus Beton (12)

Berton©-Betonsockel (Grau) + Höhenverstellung Verzinkt (12)

Berton©-Betonsockel (Antrazit) + Höhenverstellung Verzinkt (12)

Berton©-Betonsockel + Höhenverstellung Verzinkt (12)

Dachrinnenset feuerverzinkt 125 mm

Dachrinnenset Kunststoff 100 mm (anthrazit)

Verglaskit weiß

Mehrpreis Tür aus Lärchen (unbehandelt)



OFFENE SCHEUNE BERGEN TYP 12

Bergen L Typ 12 B888xT306xH281 cm

Gehobelt Lärchen-/Douglasienholz, getrocknet, A-Qualität und kernfrei.

Fenster und Türen aus unbehandeltem Fichtenholz.

42.7988 Keilstülpchalungsbretter unbehandelt

42.7988ZW Keilstülpchalungsbretter schwarz

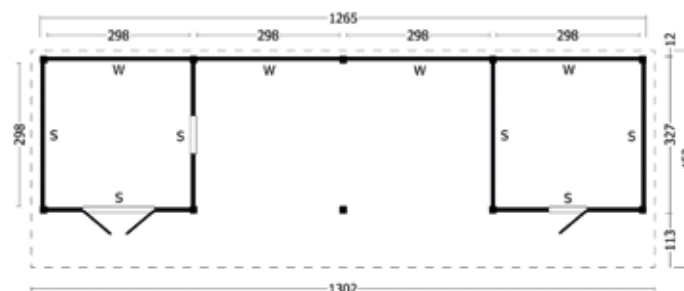
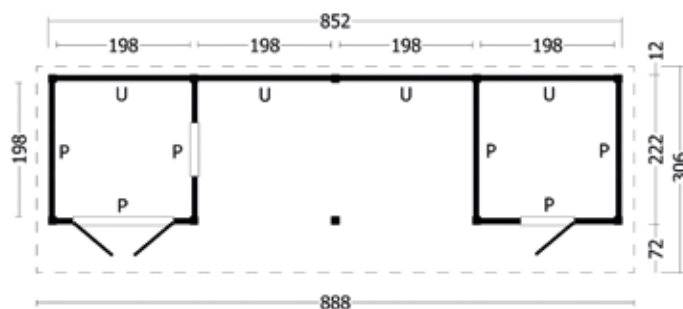
Bergen XL Typ 12 B1302xT452xH326 cm

Gehobelt Lärchen-/Douglasienholz, getrocknet, A-Qualität und kernfrei.

Fenster und Türen aus unbehandeltem Fichtenholz.

42.7996 Keilstülpchalungsbretter unbehandelt

42.7996ZW Keilstülpchalungsbretter schwarz



Optionen und Mehrpreise:

Dachschindeln gerade (39m²) (13)

Dachschindeln biberschwanz (39m²) (13)

Dachschindeln dechseckig (39m²) (13)

Aquapan

Dachziegelprofilplatten (42m²) (42)

Montagekleber für Dachbedeckung (4)

Einsinkschutz aus Beton (10)

Berton©-Betonsockel (Grau) + Höhenverstellung Verzinkt (10)

Berton©-Betonsockel (Antrazit) + Höhenverstellung Verzinkt (10)

Berton©-Betonsockel + Höhenverstellung Verzinkt (10)

Dachrinnenset feuerverzinkt 125 mm

Dachrinnenset Kunststoff 100 mm (anthrazit)

Verglazungskit weiß

Mehrpreis Fenster und Türen aus Lärchen (unbehandelt)

Optionen und Mehrpreise:

Dachschindeln gerade (75m²) (25)

Dachschindeln biberschwanz (75m²) (25)

Dachschindeln dechseckig (75m²) (25)

Aquapan

Dachziegelprofilplatten (82m²) (82)

Montagekleber für Dachbedeckung (8)

Einsinkschutz aus Beton (10)

Berton©-Betonsockel (Grau) + Höhenverstellung Verzinkt (10)

Berton©-Betonsockel (Antrazit) + Höhenverstellung Verzinkt (10)

Berton©-Betonsockel + Höhenverstellung Verzinkt (10)

Dachrinnenset feuerverzinkt 125 mm

Dachrinnenset Kunststoff 100 mm (anthrazit)

Verglazungskit weiß

Mehrpreis Fenster und Türen aus Lärchen (unbehandelt)



Industrie-Look Lärche Glaswände, Fenster und Türen

Lärche/Douglasie 54 mm mit festen Sprossen. Laminiertes Holz mit Einfachglas/Sicherheitsglas, Dichtungsprofile und stabile Edelstahlbeschläge inklusive. Die Glaswände werden in den passenden Abmessungen für die Modularüberdachungen Oslo, Hamar und Bergen geliefert. Auf dem Grundriss der betreffenden Überdachung finden Sie den korrespondierenden Buchstaben für die dazugehörige Glaswand. Die Fenster und Türen können für jede Überdachung verwendet werden.





Schwarze Glaswände sind ebenfalls möglich, Preis und Lieferzeit auf Anfrage.



Einflügeliges Ausstellfenster De Luxe

Inklusive Rahmen

42.8066 B73xH125.7 cm



Zweiflügeliges Drehfenster De Luxe

Inklusive Rahmen

42.8065 B140.1xH125.7 cm



Zweiflügeltür De Luxe

Inklusive Rahmen und vorgefrästem Loch für Türschloss

42.8062 B184.4xH232 cm



UNSERE GLASWÄNDE SIND:
 - SCHNELL UND EINFACH ZU MONTIEREN
 - VERKNÜPFBARE FENSTERMODULE
 - GLAS PLATZIERT UND VERSIEGELT

Zweiflügelige Schiebetür De Luxe

Inklusive Schienen und Beschläge-System

42.8063 Zweiflügelige Schiebetür
 B176xH227.4 cm
42.8076 Befestigungssatz für Schiebetür
 Enthält:
 Zusätzliche Dachbalken
 Schrauben



Zweiflügelige Schiebetür XL De Luxe

Inklusive Schienen und Beschläge-System

42.8074 Zweiflügelige Schiebetür
 B300xH227.4 cm
42.8075 Befestigungssatz für Schiebetür
 Enthält:
 Zusätzliche Dachbalken
 Schrauben



Glaswand De Luxe

Mit Stellrahmen-Set

42.8067 Typ A
 B84.5xH230 cm
42.8068 Typ B
 B89.1xH230 cm
42.8069 Typ C
 B100.4xH230 cm



Feststehende Glaswand De Luxe

Mit Stellrahmen-Set

42.8070 Typ G
 B166.7xH230 cm
42.8071 Typ P
 B198xH230 cm



Feststehende Glaswand De Luxe 3-teilig

Mit Stellrahmen-Set

42.8072 Typ R
 B298xH230 cm



Feststehende Glaswand De Luxe 4-teilig

Mit Stellrahmen-Set

42.8073 Typ T
 B348xH230 cm



Fenster und Türen aus Lärchen-/Douglasienholz, inkl. Rahmen, mit Einfachglas für Überdachungen und Gartenhäuser.
 * LD (linksdrehend) RD (rechtsdrehend) - Achtung! Die Abmessungen von Fenstern und Türen sind Falzabmessungen.



Festes Fenster

42.8020 B59.2 x H76.2 cm
 Wird mit 2 Arten losen Sprossen geliefert
 Exklusive Dichtungstreifen



Einzelfenster klein LD*

42.7957 B72.6 x H89.6 cm
 Wird mit 2 Arten losen Sprossen geliefert
 Exklusive Dichtungstreifen



Einzelfenster groß

42.7956 B85.2 x H125.2 cm
 Wird mit 2 Arten losen Sprossen geliefert
 Exklusive Dichtungstreifen



Einzeltür

42.7958 B81.4 x H197.6 cm LD* **334.55**
42.7959 B81.4 x H197.6 cm RD* **334.55**
 Inklusive Zylinderschloss
 Wird mit 2 Arten losen Sprossen geliefert
 Exklusive Dichtungstreifen



Doppeltür

42.7960 B154.6 x H197.6 cm
 Inklusive Zylinderschloss
 Wird mit 2 Arten losen Sprossen geliefert
 Exklusive Dichtungstreifen



Verstärkte Einzeltür

42.7961 B86.4 x H199.6 cm **329.45**
 Ohne Beschlag und Zylinderschloss
 Sowohl links- als auch rechtsdrehend
 Exklusive Dichtungstreifen



Verstärkte Doppeltür

42.7962 B164.6 x H199.6 cm
 Ohne Beschlag und Zylinderschloss
 Sowohl links- als auch rechtsdrehend
 Exklusive Dichtungstreifen



Beschlag-Set schwarz für verstärkte Einzeltür
42.7963
 Inklusive Zylinderschloss



Beschlag-Set schwarz für verstärkte Doppeltür
42.7964
 Inklusive Zylinderschloss



Dichtungstreifen
42.7955
 Rolle mit 6 m
 Zu verwenden für oben aufgeführte
 Fenster und Türen

Berton®-Fundamentsockel mini
Mit abgeschrägter Kante, M20 Hülse



1.59291 Abmessung:
18x18x10 cm

Berton®-Einsinkschutz



1.59607 Durchmesser 25
cm

Berton®-Fundamentsockel
mit abgeschrägter Kante



1.59200 Abmessung:
15x15x60 cm
(M16)
1.59205 Abmessung:
15x15x60 cm
(M20)
1.59281 22x22x40 cm

Berton®-Fundamentsockel
Kanten gerundet, M16 Hülse
Abmessung: (18x18)>(15x15)x50 cm



1.59250 Grau
1.59251 Anthrazit

Berton®-Fundamentsockel
Kanten gerundet, M20 Hülse



1.59280 Abmessung:
(23.5x23.5)>(20x20)
x50 cm

Verzinkte Klemmstütze für Höhenverstellung

3 mm dick. Für Pfosten 12-20 cm



1.58307 Verzinkte M16

Edelstahl-Höhenverstellung

3 mm dick, Gewinde M16



1.58201 Edelstahl M16

Feuerverzinkte Höhenverstellung

3 mm dick, Gewinde M16



1.58301 Verzinkte M16

Edelstahl-Höhenverstellung

3 mm dick. Inklusive Drehmutter und Gewindestange



1.58315 Deluxe M16
Fußplatte: 10x10cm
1.58316 Deluxe M20
Fußplatte: 10x10cm
1.58305 Verzinkte M16
Fußplatte: 10x10cm
1.58306 Deluxe M20
Fußplatte: 10x10cm
1.58314 Edelstahl M16
Fußplatte: 8x8cm
1.58317 Verzinkte M16
Fußplatte: 8x8cm







Weshalb eine Blockhütte von Tuindeco?

Erstklassiges Nordeuropäisches Fichtenholz

Künstlich bis zu 14-18% getrocknet

Seitenhöhen minimal 200 cm

Deutliche Bauanleitung

Türen aus minimal 3.2 cm starkem Balkenholz

Dachbretter minimal 1.6 cm

Echtes Glas 4 mm (dickere Modelle Doppelglas)

Zusätzliche Wandschichten sind einfach nachzubestellen

Große Auswahl an zusätzlichen Fenstern und Türen

Türen mit minimal 3 Scharniere

Große Auswahl an Dachbedeckung

Solide Zylinderschlösser

Wind- und wasserdichte gerade Eckverbindungen

Schnelle Lieferzeit durch großen Vorrat

Imprägniert oder gespritzt erhältlich

Über 200 Modelle in allen Größen und Holzstärken

Umfassendes Zubehörsortiment

Türhöhe inklusive Türrahmen immer minimal 180 cm

Keine gemischten Holzarten

Maßanfertigung möglich

Wir möchten, dass Sie an Ihrer Blockhütte oder Ihrem Gartenhaus so lange wie möglich Freude haben. Um möglichst viele Unannehmlichkeiten zu vermeiden, empfehlen wir Ihnen dringend, die folgenden Tipps zu beachten.

Tipp 1: Behandeln Sie Ihre Blockhütte oder Ihr Gartenhaus zunächst (mit einem Imprägniermittel) gegen Schimmelbefall, um Fäulnis zu vermeiden. Anschließend behandeln Sie Ihre Blockhütte oder Ihr Gartenhaus erneut (mit Lasur oder Lack) zum Schutz vor Witterungseinflüssen. Wir empfehlen Ihnen, die von uns ausgewählten Lasuren auf Seite 432 zu verwenden. Behandeln Sie sowohl die Innen- als auch die Außenseite, um ein Verziehen von Türen und Profilen zu vermeiden.

Tipp 2: Lüften Sie Ihre Blockhütte oder Ihr Gartenhaus richtig. Um eine gute Belüftung zu erreichen, empfehlen wir Ihnen, ein Lüftungsgitter diagonal zu installieren. Das Lüftungsgitter finden Sie auf Seite 440.

Tipp 3: Stellen Sie sicher, dass Ihre Blockhütte oder Ihr Gartenhaus auf einem geraden, festen und ebenen Untergrund / Fundament steht.

Tipp 4: Stellen Sie sicher, dass die Wände Ihrer Blockhütte oder Ihres Gartenhauses nicht auf dem freien Boden, sondern auf Fundamentbalken aufliegen. Wir empfehlen Ihnen, die von uns ausgewählten Fundamentbalken auf Seite 435 zu verwenden.

Tipp 5: Halten Sie sich beim Bau Ihrer Blockhütte oder Ihres Gartenhauses an die mitgelieferte Montageanleitung. Verbinden Sie Balken niemals durch bloßes Anschrauben einzelner Elemente miteinander. Verwenden Sie dazu eine Dehnungsleiste. Damit vermeiden Sie ein unverhältnismäßiges Absinken und somit Spalten.

Tipp 6: Um die Kanten von Fenstern und Türen sauber und ordentlich zu halten, empfehlen wir, Fensterkitt zu verwenden. Damit stellen Sie sicher, dass Regenwasser über diese Abdichtung abfließen kann und Wasserflecken vermieden werden.

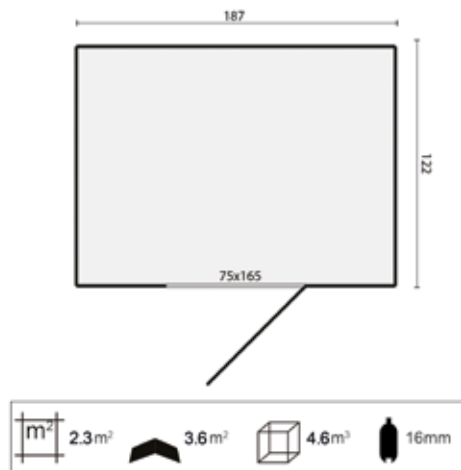
Mit diesen Tipps können Sie die Lebensdauer Ihrer Blockhütte oder Ihres Gartenhauses deutlich verlängern. Wenn Sie die genannten Tipps befolgen, werden Sie noch jahrelang Freude an dem von Ihnen erworbenen Produkt haben. Weitere Tipps und Anweisungen finden Sie in den Blogs auf unserer Website: <https://www.tuindeco.com/tuindeco-blogs/>



Gartenhaus Vincent
 Inkl. Dachpappe (6.5m²)
 Inkl. Dachschindeln gerade (6m²)
 Inkl. Dachschindeln biberschwanz (6m²)
 Inkl. Dachschindeln sechseckig (6m²)

Spezifikationen:

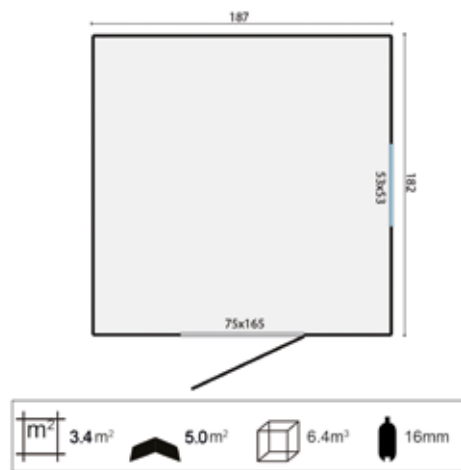
Artikelnummer40.0120
 Holzstärke..... 16 mm
 Holzart Getrocknete, imprägniertem Kiefernholz
 Abmessung..... 187x122 cm
 Fundament 187x122 cm
 Firsthöhe.....ca. 212 cm
 Befestigungsmaterial.....inklusive
 Holzboden und Holzfundament.....inklusive
 Montage..... wird mit vormontierten Wänden geliefert



Gartenhaus Boudewijn
 Inkl. Dachpappe (10m²)
 Inkl. Dachschindeln gerade (6m²)
 Inkl. Dachschindeln biberschwanz (6m²)
 Inkl. Dachschindeln sechseckig (6m²)

Spezifikationen:

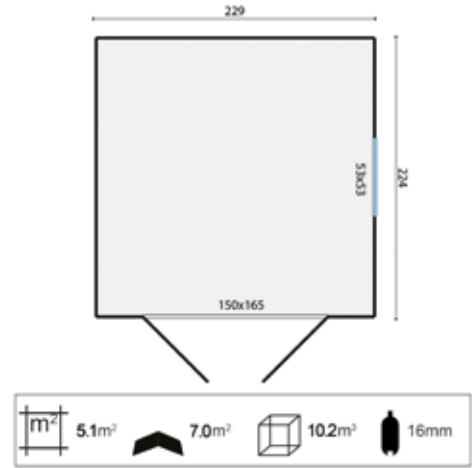
Artikelnummer40.0140
 Holzstärke..... 16 mm
 Holzart Getrocknete, imprägniertem Kiefernholz
 Abmessung..... 187x182 cm
 Fundament 187x182 cm
 Firsthöhe.....ca. 212 cm
 Fenster 1 (fest)
 Glas Plexiglas
 Befestigungsmaterial.....inklusive
 Holzboden und Holzfundament.....inklusive
 Montage..... wird mit vormontierten Wänden geliefert





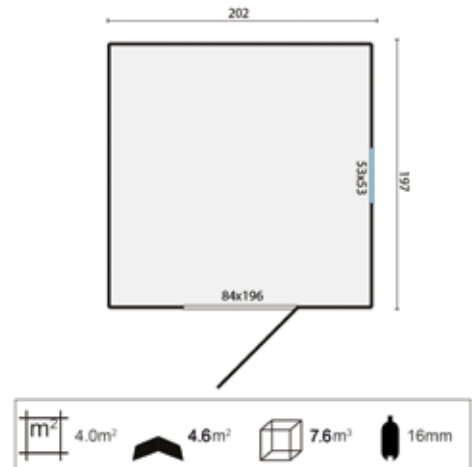
Gartenhaus Hugo
 Inkl. Dachpappe (13m²)
 Inkl. Dachschindeln gerade (9m²)
 Inkl. Dachschindeln biberschwanz (9m²)
 Inkl. Dachschindeln sechseckig (9m²)

Spezifikationen:
 Artikelnummer40.0160
 Holzstärke..... 16 mm
 Holzart Getrocknete, imprägniertem Kiefernholz
 Abmessung..... 229x224 cm
 Fundament 229x224 cm
 Firsthöhe..... ca. 220 cm
 Fenster 1 (fest)
 Glas Plexiglas
 Befestigungsmaterial inklusive
 Holzboden und Holzfundament inklusive
 Montage..... wird mit vormontierten Wänden geliefert



Gartenhaus Olaf
 Inkl. Dachpappe (6.5m²)
 Inkl. EASY-Roofing (10m²)

Spezifikationen:
 Artikelnummer40.0145
 Holzstärke..... 16 mm
 Holzart Getrocknete, imprägniertem Kiefernholz
 Abmessung..... 202x197 cm
 Fundament 202x197 cm
 Firsthöhe..... ca. 239 cm
 Fenster 1 (fest)
 Glas Plexiglas
 Befestigungsmaterial inklusive
 Holzboden und Holzfundament inklusive
 Montage..... wird mit vormontierten Wänden geliefert



BLOCKHÜTTENLAUBE MITCH10.5m²15.6m²29.4m³

28mm



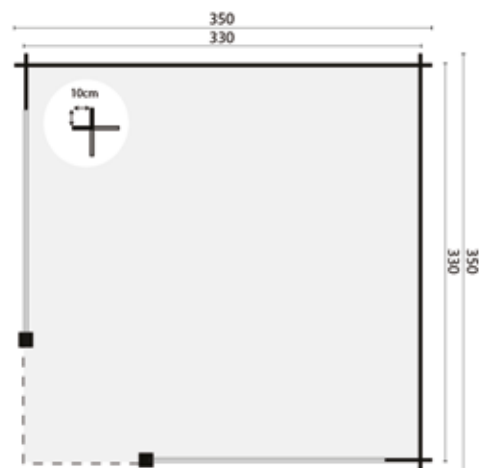
Inkl. Dachschindeln gerade (27m²)
 Inkl. Dachschindeln biberschwanz (27m²)
 Inkl. Dachschindeln sechseckig (27m²)

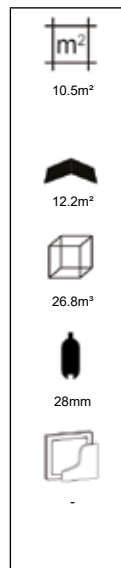
Spezifikationen:

Artikelnummer 40.7185G
 Holzstärke..... 28 mm
 Holzart Grün imprägniertes Fichtenholz
 Abmessung.....350x350 cm
 Fundament330x330 cm
 Firsthöhe.....ca. 269 cm

Optionen und Mehrpreise:

Lasur (3)
 Carefree protect (3)
 Starterset 2 (Nägel, Lüftungsgitter & Sturmkersset)
 Fundamentbalken imprägniert standard (5)
 Hartholz fundamentbalken standard (5)
 Kunststoff fundamentbalken standard (5)
 Hartholz Konstruktionsträger 4.0x20.0x300 cm (5)
 Hartholz Absteckpfähle mit Spitze 6.0x6.0x75 cm (25)
 Dachrinnen Kunststoff 65 mm (anthrazit) inkl. Impr. Traufbrett
 Dachrinnen Kunststoff 100 mm (anthrazit) inkl. Impr. Traufbrett
 Dachrinnen feuerverzinkt 125 mm inkl. Impr. Traufbrett
 Traufbrett (Impr. Fichten, für die Befestigung einer Dachrinne) (4)
 Montagekleber für Dachbedeckung (3)
 Zusätzliche Wandschicht
 Abdeckkappe mit Kugel



BLOCKHÜTTENLAUBE BARBARA

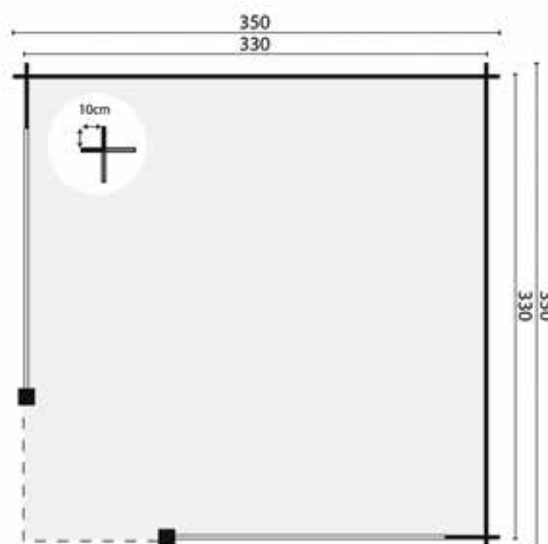
Inkl. Dachpappe (20m²)
 Inkl. EASY-Roofing (25m²)
 Inkl. EPDM (15m²)

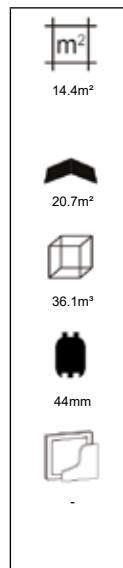
Spezifikationen:

Artikelnummer 40.0732G
 Holzstärke 28 mm
 Holzart Grün imprägniertes Fichtenholz
 Abmessung 350x350 cm
 Fundament 330x330 cm
 Firsthöhe ca. 222 cm

Optionen und Mehrpreise:

Lasur (3)
 Carefree protect (3)
 Starterset 1 (Nägel, Lüftungsgitter & Sturmkersset)
 Fundamentbalken imprägniert standard (5)
 Hartholz fundamentbalken standard (5)
 Kunststoff fundamentbalken standard (5)
 Hartholz Konstruktionsträger 4.0x20.0x300 cm (5)
 Hartholz Absteckpfähle mit Spitze 6.0x6.0x75 cm (25)
 Dachrinnenset Kunststoff 100 mm (anthrazit)
 Dachrinnenset feuerverzinkt 125 mm
 Montagekleber für Dachbedeckung (3)
 EPDM kontaktkleber
 Zusätzliche Wandschicht
 Aluminium-Randstreifen (5)
 Aluminium-Rinnenwinkel außenwinkel (4)
 Wasserablauf rund



BLOCKHÜTTENLAUBE MARIT

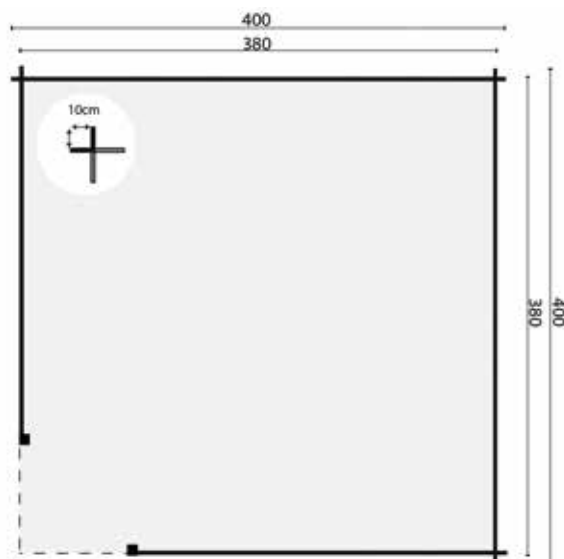
Inkl. Dachschindeln gerade (27m²)
 Inkl. Dachschindeln biberschwanz (27m²)
 Inkl. Dachschindeln sechseckig (27m²)

Spezifikationen:

Artikelnummer 40.0794
 Holzstärke 44 mm
 Holzart Fichte unbehandelt
 Abmessung 400x400 cm
 Fundament 380x380 cm
 Firsthöhe ca. 298 cm

Optionen und Mehrpreise:

Imprägnierung grün, braun und silbergrau
 Grundierung aufspritzen, weiß, grau, anthrazit, farblos
 Imprägniermittel grün, braun, silbergrau und farblos (2)
 Carefree protect (3)
 Lasur (3)
 Starterset 2 (Nägeln, Lüftungsgitter & Sturmankerset)
 Fundamentbalken imprägniert robust (6)
 Hartholz fundamentbalken robust (6)
 Kunststoff fundamentbalken robust (6)
 Hartholz Konstruktionsträger 4.0x20.0x300 cm (6)
 Hartholz Absteckpfähle mit Spitze 6.0x6.0x75 cm (30)
 Montagekleber für Dachbedeckung (4)
 Abdeckkappe mit Kugel
 Zusätzliche Wandschicht
 Dachrinnen feuerverzinkt 125 mm inkl. Impr. Traufbrett
 Dachrinnen Kunststoff 100 mm (anthrazit) inkl. Impr. Traufbrett



BLOCKHÜTTENLAUBE KONSTANTIN

Inkl. Dachpappe (32.5m²)
 Inkl. EASY-Roofing (30m²)
 Inkl. EPDM (30m²)

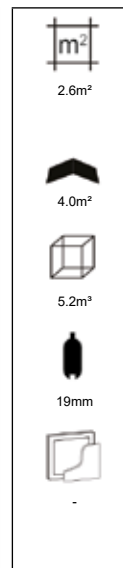
Spezifikationen:

Artikelnummer 40.0756
 Holzstärke 40 mm
 Holzart Fichte unbehandelt
 Abmessung 500x220+130 cm
 Fundament 480x330 cm
 Firsthöhe ca. 222 cm

Optionen und Mehrpreise:

Imprägnierung grün, braun und silbergrau
 Grundierung aufspritzen, weiß, grau, anthrazit, farblos
 Imprägniermittel grün, braun, silbergrau und farblos (2)
 Carefree protect (3)
 Lasur (3)
 Starterset 1 (Nägeln, Lüftungsgitter & Sturmankerset) (2)
 Fundamentbalken imprägniert standard (5)
 Hartholz fundamentbalken standard (5)
 Kunststoff fundamentbalken standard (5)
 Hartholz Konstruktionsträger 4.0x20.0x300 cm (5)
 Hartholz Absteckpfähle mit Spitze 6.0x6.0x75 cm (25)
 Aluminium-Randstreifen
 Aluminium-Randstreifen Anthrazit
 Montagekleber für Dachbedeckung (4)
 EPDM kontaktkleber (3)
 Zusätzliche Wandschicht
 Dachrinnenset feuerverzinkt 125 mm
 Dachrinnenset Kunststoff 100 mm (anthrazit)
 Wasserablauf rund



BLOCKHÜTTE - GARTENHAUS IRINA

Inkl. Dachpappe (6.5m²)
 Inkl. Dachschindeln gerade (6m²)
 Inkl. Dachschindeln biberschwanz (6m²)

Inkl. Dachschindeln sechseckig (6m²)
 Inkl. Aquapan
 Inkl. Dachziegelprofilplatten (8m²)

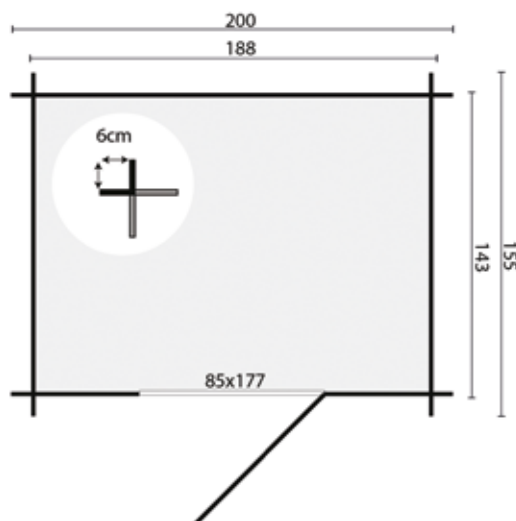
Spezifikationen:

Artikelnummer 40.0165
 Holzstärke..... 19 mm
 HolzartFichte unbehandelt
 Abmessung.....200x155 cm
 Fundament 188x143 cm
 Firsthöhe.....ca. 217 cm

* Tipps: Bei der Verwendung von Dachziegelprofilplatten empfehlen wir, auch die breiten Windbretter mit zu bestellen. Die Farbe der Traufbretter und Windbretter kann etwas abweichend sein

Optionen und Mehrpreise:

Imprägnierung grün, braun und silbergrau
 Grundierung aufspritzen, weiß, grau, anthrazit, farblos
 Imprägniermittel grün, braun, silbergrau und farblos
 Carefree protect (2)
 Lasur (2)
 Starterset 1 (Nägel, Lüftungsgitter & Sturmankerset)
 Fundamentbalken imprägniert standard (3)
 Hartholz fundamentbalken standard (3)
 Kunststoff fundamentbalken standard (3)
 Hartholz Konstruktionsträger 4.0x20.0x300 cm (3)
 Hartholz Absteckpfähle mit Spitze 6.0x6.0x75 cm (15)
 Montagekleber für Dachbedeckung (2)
 * Breites Windbrett (imprägniertem Fichtenholz) (3)
 Holzboden 18 mm (2)
 Holzboden 18 mm Imprägnierung (2)
 Holzboden 26 mm (2)
 Holzboden 26 mm Imprägnierung (2)
 Zusätzliche Wandschicht
 Dachrinnen feuerverzinkt 125 mm inkl. Impr. Traufbrett
 Dachrinnen Kunststoff 65 mm (anthrazit) inkl. Impr. Traufbrett
 Dachrinnen Kunststoff 100 mm (anthrazit) inkl. Impr. Traufbrett



BLOCKHÜTTE - GARTENHAUS ARGO3.4m²5.0m²7.0m³

19mm



4mm



Inkl. Dachpappe (10m²)
 Inkl. Dachschindeln gerade (9m²)
 Inkl. Dachschindeln biberschwanz (9m²)

Inkl. Dachschindeln sechseckig (9m²)
 Inkl. Aquapan
 Inkl. Dachziegelprofilplatten (8m²)

Spezifikationen:

Artikelnummer 40.0166
 Holzstärke 19 mm
 Holzart Fichte unbehandelt
 Abmessung 200x200 cm
 Fundament 188x188 cm
 Firsthöhe ca. 217 cm
 Fenster 1 (fest)
 Glas Einfachglas

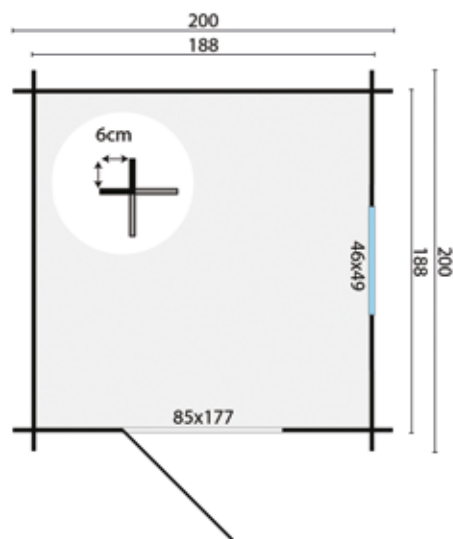
Seitenfenster kann sowohl links als auch rechts eingebaut werden

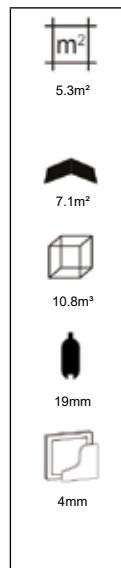
* Tipps: Bei der Verwendung von Dachziegelprofilplatten empfehlen wir, auch die breiten Windbretter mit zu bestellen.

Die Farbe der Traufbretter und Windbretter kann etwas abweichend sein

Optionen und Mehrpreise:

Imprägnierung grün, braun und silbergrau
 Grundierung aufspritzen, weiß, grau, anthrazit, farblos
 Imprägniermittel grün, braun, silbergrau und farblos (2)
 Carefree protect (3)
 Lasur (3)
 Starterset 1 (Nägeln, Lüftungsgitter & Sturmankerset)
 Fundamentbalken imprägniert standard (3)
 Hartholz fundamentbalken standard (3)
 Kunststoff fundamentbalken standard (3)
 Hartholz Konstruktionsträger 4.0x20.0x300 cm (3)
 Hartholz Absteckpfähle mit Spitze 6.0x6.0x75 cm (15)
 Montagekleber für Dachbedeckung (2)
 * Breites Windbrett (imprägniertem Fichtenholz) (3)
 Holzboden 18 mm (2)
 Holzboden 18 mm Imprägnierung (2)
 Holzboden 26 mm (2)
 Holzboden 26 mm Imprägnierung (2)
 Zusätzliche Wandschicht
 Dachrinnen feuerverzinkt 125 mm inkl. Impr. Traufbrett
 Dachrinnen Kunststoff 65 mm (anthrazit) inkl. Impr. Traufbrett
 Dachrinnen Kunststoff 100 mm (anthrazit) inkl. Impr. Traufbrett
 Verglasungskit weiß



BLOCKHÜTTE - GARTENHAUS VALERY

Inkl. Dachpappe (16.5m²)
 Inkl. Dachschindeln gerade (9m²)
 Inkl. Dachschindeln biberschwanz (9m²)

Inkl. Dachschindeln sechseckig (9m²)
 Inkl. Aquapan
 Inkl. Dachziegelprofilplatten (12m²)

Spezifikationen:

Artikelnummer 40.0168
 Holzstärke 19 mm
 Holzart Fichte unbehandelt
 Abmessung 245x245 cm
 Fundament 233x233 cm
 Firsthöhe ca. 216 cm
 Fenster 1 (fest)
 Glas Einfachglas

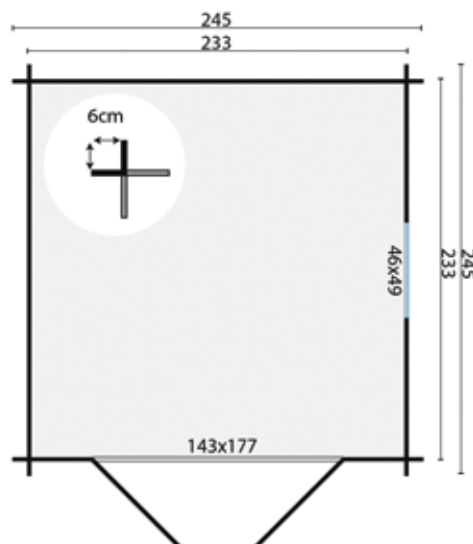
Seitenfenster kann sowohl links als auch rechts eingebaut werden

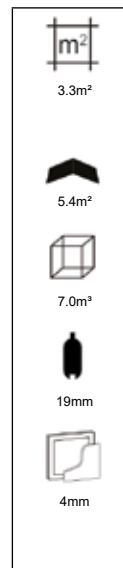
* Tipps: Bei der Verwendung von Dachziegelprofilplatten empfehlen wir, auch die breiten Windbretter mit zu bestellen.

Die Farbe der Traufbretter und Windbretter kann etwas abweichend sein

Optionen und Mehrpreise:

Imprägnierung grün, braun und silbergrau
 Grundierung aufspritzen, weiß, grau, anthrazit, farblos
 Imprägniermittel grün, braun, silbergrau und farblos (2)
 Carefree protect (3)
 Lasur (3)
 Starterset 1 (Nägeln, Lüftungsgitter & Sturmankerset)
 Fundamentbalken imprägniert standard (4)
 Hartholz fundamentbalken standard (4)
 Kunststoff fundamentbalken standard (4)
 Hartholz Konstruktionsträger 4.0x20.0x300 cm (4)
 Hartholz Absteckpfähle mit Spitze 6.0x6.0x75 cm (20)
 Montagekleber für Dachbedeckung (2)
 * Breites Windbrett (imprägniertem Fichtenholz) (4)
 Holzboden 18 mm (3)
 Holzboden 18 mm Imprägnierung (3)
 Holzboden 26 mm (4)
 Holzboden 26 mm Imprägnierung (4)
 Zusätzliche Wandschicht
 Dachrinnen feuerverzinkt 125 mm inkl. Impr. Traufbrett
 Dachrinnen Kunststoff 65 mm (anthrazit) inkl. Impr. Traufbrett
 Dachrinnen Kunststoff 100 mm (anthrazit) inkl. Impr. Traufbrett
 Verglasungskit weiß



BLOCKHÜTTE - GARTENHAUS MALVA

Inkl. Dachpappe (10m²)
 Inkl. Dachschindeln gerade (6m²)
 Inkl. Dachschindeln biberschwanz (6m²)

Inkl. Dachschindeln sechseckig (6m²)
 Inkl. Aquapan
 Inkl. Dachziegelprofilplatten (8m²)

Spezifikationen:

Artikelnummer 40.0169
 Holzstärke 19 mm
 Holzart Fichte unbehandelt
 Abmessung 260x150 cm
 Fundament 248x138 cm
 Firsthöhe ca. 245 cm
 Glas Einfachglas
 Holzboden (18 mm) inklusive

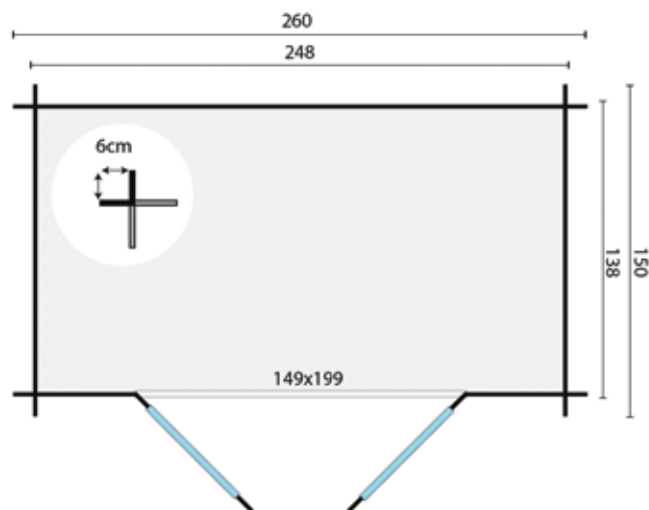
Wird mit losen Sprossen für Fenster und Türen geliefert

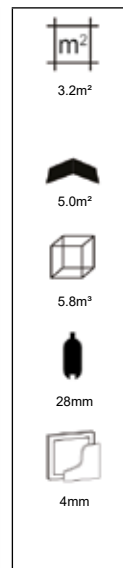
* Tipps: Bei der Verwendung von Dachziegelprofilplatten empfehlen wir, auch die breiten Windbretter mit zu bestellen.

Die Farbe der Traufbretter und Windbretter kann etwas abweichend sein

Optionen und Mehrpreise:

Imprägnierung grün, braun und silbergrau
 Grundierung aufspritzen, weiß, grau, anthrazit, farblos
 Imprägniermittel grün, braun, silbergrau und farblos (2)
 Carefree protect (3)
 Lasur (3)
 Starterset 1 (Nägeln, Lüftungsgitter & Sturmankerset)
 Fundamentbalken imprägniert standard (3)
 Hartholz fundamentbalken standard (3)
 Kunststoff fundamentbalken standard (3)
 Hartholz Konstruktionsträger 4.0x20.0x300 cm (3)
 Hartholz Absteckpfähle mit Spitze 6.0x6.0x75 cm (15)
 Montagekleber für Dachbedeckung (2)
 * Breites Windbrett (imprägniertem Fichtenholz) (4)
 Zusätzliche Wandschicht
 Dachrinnen feuerverzinkt 125 mm inkl. Impr. Traufbrett
 Dachrinnen Kunststoff 65 mm (anthrazit) inkl. Impr. Traufbrett
 Dachrinnen Kunststoff 100 mm (anthrazit) inkl. Impr. Traufbrett
 Verglazungskit weiß



BLOCKHÜTTE - GARTENHAUS RICHARD

Inkl. Dachpappe (10m²)
 Inkl. Dachschindeln gerade (9m²)
 Inkl. Dachschindeln biberschwanz (9m²)

Inkl. Dachschindeln sechseckig (9m²)
 Inkl. Aquapan
 Inkl. Dachziegelprofilplatten (8m²)

Spezifikationen:

Artikelnummer 40.0180
 Holzstärke..... 28 mm
 HolzartFichte unbehandelt
 Abmessung.....200x200 cm
 Fundament 180x180 cm
 Firsthöhe.....ca. 222 cm
 GlasEinfachglas

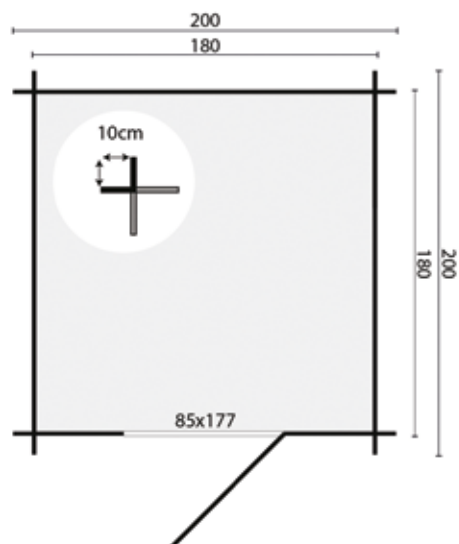
Wird mit losen Sprossen für Fenster und Türen geliefert

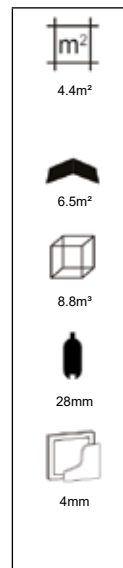
* Tipps: Bei der Verwendung von Dachziegelprofilplatten empfehlen wir, auch die breiten Windbretter mit zu bestellen.

Die Farbe der Traufbretter und Windbretter kann etwas abweichend sein

Optionen und Mehrpreise:

Imprägnierung grün, braun und silbergrau
 Grundierung aufspritzen, weiß, grau, anthrazit, farblos
 Imprägniermittel grün, braun, silbergrau und farblos (2)
 Carefree protect (3)
 Lasur (3)
 Starterset 1 (Nägeln, Lüftungsgitter & Sturmankerset)
 Fundamentbalken imprägniert standard (3)
 Hartholz fundamentbalken standard (3)
 Kunststoff fundamentbalken standard (3)
 Hartholz Konstruktionsträger 4.0x20.0x300 cm (3)
 Hartholz Absteckpfähle mit Spitze 6.0x6.0x75 cm (15)
 Montagekleber für Dachbedeckung (2)
 * Breites Windbrett (imprägniertem Fichtenholz) (3)
 Dachfenster (nur bei Dachpappe und Dachshindeln)
 Holzboden 18 mm (2)
 Holzboden 18 mm Imprägnierung (2)
 Holzboden 26 mm (2)
 Holzboden 26 mm Imprägnierung (2)
 Zusätzliche Wandschicht
 Dachrinnen feuerverzinkt 125 mm inkl. Impr. Traufbrett
 Dachrinnen Kunststoff 65 mm (anthrazit) inkl. Impr. Traufbrett
 Dachrinnen Kunststoff 100 mm (anthrazit) inkl. Impr. Traufbrett
 Verglasungskit weiß



BLOCKHÜTTE - GARTENHAUS ROBERT

Inkl. Dachpappe (10m²)
 Inkl. Dachschindeln gerade (9m²)
 Inkl. Dachschindeln biberschwanz (9m²)

Inkl. Dachschindeln sechseckig (9m²)
 Inkl. Aquapan
 Inkl. Dachziegelprofilplatten (8m²)

Spezifikationen:

Artikelnummer 40.0190
 Holzstärke 28 mm
 Holzart Fichte unbehandelt
 Abmessung 260x200 cm
 Fundament 242x182 cm
 Firsthöhe ca. 225 cm
 Glas Einfachglas

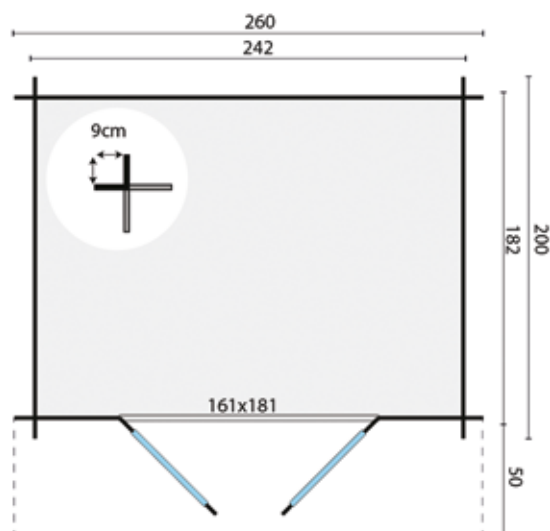
Wird mit losen Sprossen für Fenster und Türen geliefert

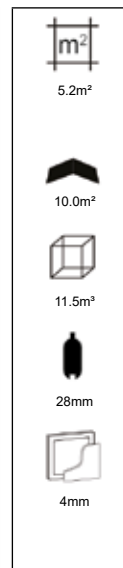
* Tipps: Bei der Verwendung von Dachziegelprofilplatten empfehlen wir, auch die breiten Windbretter mit zu bestellen.

Die Farbe der Traufbretter und Windbretter kann etwas abweichend sein

Optionen und Mehrpreise:

Imprägnierung grün
 Imprägnierung braun und silbergrau
 Grundierung aufspritzen, weiß, grau, anthrazit, farblos
 Imprägniermittel grün, braun, silbergrau und farblos (2)
 Carefree protect (3)
 Lasur (3)
 Starterset 1 (Nägeln, Lüftungsgitter & Sturmankerset)
 Fundamentbalken imprägniert standard (4)
 Hartholz fundamentbalken standard (4)
 Kunststoff fundamentbalken standard (4)
 Hartholz Konstruktionsträger 4.0x20.0x300 cm (4)
 Hartholz Absteckpfähle mit Spitze 6.0x6.0x75 cm (20)
 Montagekleber für Dachbedeckung (2)
 * Breites Windbrett (imprägniertem Fichtenholz) (4)
 Dachfenster (nur bei Dachpappe und Dachshindeln)
 Holzboden 18 mm (2)
 Holzboden 18 mm Imprägnierung (2)
 Holzboden 26 mm (3)
 Holzboden 26 mm Imprägnierung (3)
 Zusätzliche Wandschicht
 Dachrinnen feuerverzinkt 125 mm inkl. Impr. Traufbrett
 Dachrinnen Kunststoff 65 mm (anthrazit) inkl. Impr. Traufbrett
 Dachrinnen Kunststoff 100 mm (anthrazit) inkl. Impr. Traufbrett
 Verglazungskit weiß



BLOCKHÜTTE - GARTENHAUS GITTE

Inkl. Dachpappe (16.5m²)
 Inkl. Dachschindeln gerade (12m²)
 Inkl. Dachschindeln biberschwanz (12m²)

Inkl. Dachschindeln sechseckig (12m²)
 Inkl. Aquapan
 Inkl. Dachziegelprofilplatten (14m²)

Spezifikationen:

Artikelnummer 40.0191
 Holzstärke..... 28 mm
 HolzartFichte unbehandelt
 Abmessung..... 260x260+70 cm
 Fundament240x240 cm
 Firsthöhe.....ca. 236 cm
 GlasEinfachglas

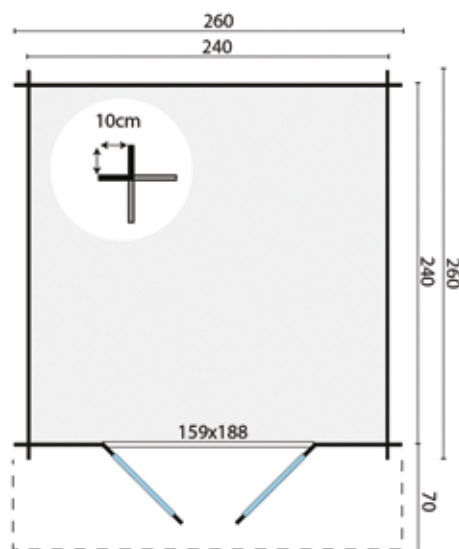
Wird mit losen Sprossen für Fenster und Türen geliefert

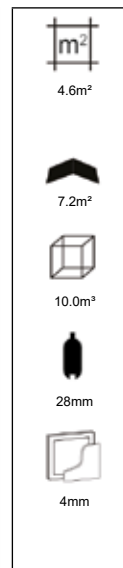
* Tipps: Bei der Verwendung von Dachziegelprofilplatten empfehlen wir, auch die breiten Windbretter mit zu bestellen.

Die Farbe der Traufbretter und Windbretter kann etwas abweichend sein

Optionen und Mehrpreise:

Imprägnierung grün
 Imprägnierung braun und silbergrau
 Grundierung aufspritzen, weiß, grau, anthrazit, farblos
 Imprägniermittel grün, braun, silbergrau und farblos (2)
 Carefree protect (3)
 Lasur (3)
 Starterset 1 (Nägeln, Lüftungsgitter & Sturmankerset)
 Fundamentbalken imprägniert standard (4)
 Hartholz fundamentbalken standard (4)
 Kunststoff fundamentbalken standard (4)
 Hartholz Konstruktionsträger 4.0x20.0x300 cm (4)
 Hartholz Absteckpfähle mit Spitze 6.0x6.0x75 cm (20)
 Montagekleber für Dachbedeckung (3)
 * Breites Windbrett (imprägniertem Fichtenholz) (4)
 Dachfenster (nur bei Dachpappe und Dachshindeln)
 Holzboden 18 mm (3)
 Holzboden 18 mm Imprägnierung (3)
 Holzboden 26 mm (4)
 Holzboden 26 mm Imprägnierung (4)
 Zusätzliche Wandschicht
 Dachrinnen feuerverzinkt 125 mm inkl. Impr. Traufbrett
 Dachrinnen Kunststoff 65 mm (anthrazit) inkl. Impr. Traufbrett
 Dachrinnen Kunststoff 100 mm (anthrazit) inkl. Impr. Traufbrett
 Verglazungskit weiß



BLOCKHÜTTE - GARTENHAUS STEN

Inkl. Dachpappe (10m²)
 Inkl. Dachschindeln gerade (12m²)
 Inkl. Dachschindeln biberschwanz (12m²)

Inkl. Dachschindeln sechseckig (12m²)
 Inkl. Aquapan
 Inkl. Dachziegelprofilplatten (14m²)

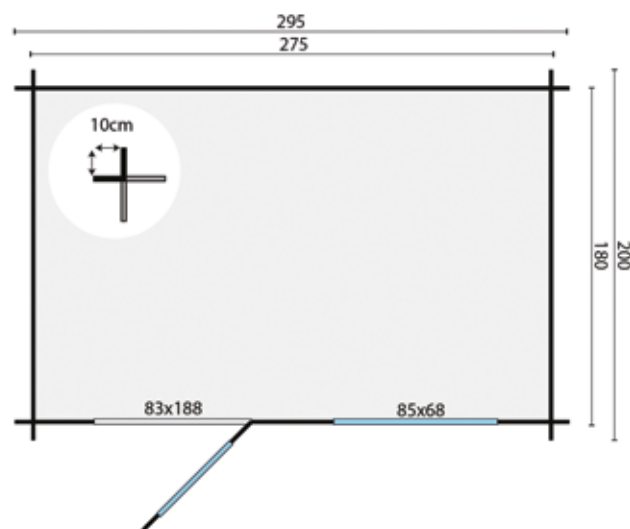
Spezifikationen:

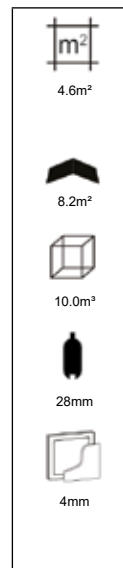
Artikelnummer 40.0200
 Holzstärke 28 mm
 Holzart Fichte unbehandelt
 Abmessung 295x200 cm
 Fundament 275x180 cm
 Firsthöhe ca. 248 cm
 Fenster 1 (kann geöffnet werden)
 Glas Einfachglas

Wird mit festen Sprossen für Fenster und Türen geliefert
 Türen und Fenster können sowohl links als auch rechts eingebaut werden
 * Tipps: Bei der Verwendung von Dachziegelprofilplatten empfehlen wir,
 auch die breiten Windbretter mit zu bestellen.
 Die Farbe der Traufbretter und Windbretter kann etwas abweichend sein

Optionen und Mehrpreise:

Imprägnierung grün
 Imprägnierung braun und silbergrau
 Grundierung aufspritzen, weiß, grau, anthrazit, farblos
 Imprägniermittel grün, braun, silbergrau und farblos (2)
 Carefree protect (3)
 Lasur (3)
 Starterset 1 (Nägel, Lüftungsgitter & Sturmankerset)
 Fundamentbalken imprägniert standard (4)
 Hartholz fundamentbalken standard (4)
 Kunststoff fundamentbalken standard (4)
 Hartholz Konstruktionsträger 4.0x20.0x300 cm (4)
 Hartholz Absteckpfähle mit Spitze 6.0x6.0x75 cm (20)
 Montagekleber für Dachbedeckung (3)
 * Breites Windbrett (imprägniertem Fichtenholz) (4)
 Dachfenster (nur bei Dachpappe und Dachshindeln)
 Holzboden 18 mm (3)
 Holzboden 18 mm Imprägnierung (3)
 Holzboden 26 mm (3)
 Holzboden 26 mm Imprägnierung (3)
 Zusätzliche Wandschicht
 Dachrinnen feuerverzinkt 125 mm inkl. Impr. Traufbrett
 Dachrinnen Kunststoff 65 mm (anthrazit) inkl. Impr. Traufbrett
 Dachrinnen Kunststoff 100 mm (anthrazit) inkl. Impr. Traufbrett
 Verglazungskit weiß



BLOCKHÜTTE - GARTENHAUS ANJA

Inkl. Dachpappe (13m²)
Inkl. Dachschindeln gerade (12m²)
Inkl. Dachschindeln biberschwanz (12m²)

Inkl. Dachschindeln sechseckig (12m²)
Inkl. Aquapan
Inkl. Dachziegelprofilplatten (14m²)

Spezifikationen:

Artikelnummer 40.0201
Holzstärke..... 28 mm
HolzartFichte unbehandelt
Abmessung..... 295x200+50 cm
Fundament275x180 cm
Firsthöhe.....ca. 255 cm
GlasEinfachglas

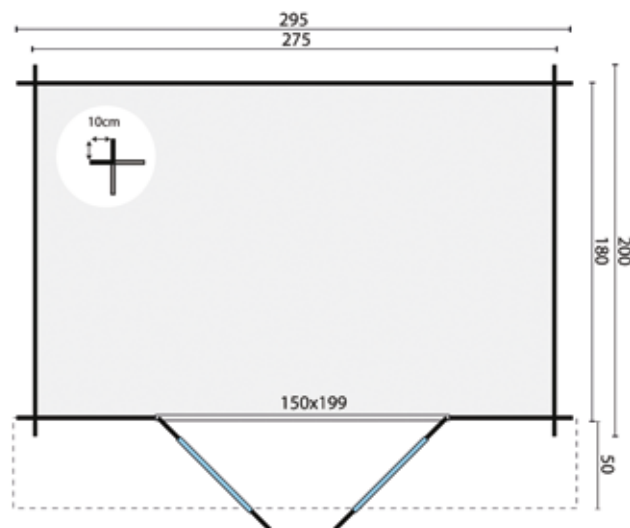
Wird mit losen Sprossen für Fenster und Türen geliefert

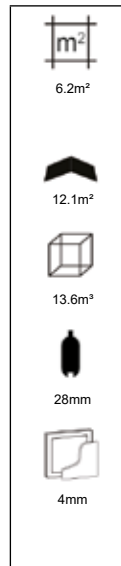
* Tipps: Bei der Verwendung von Dachziegelprofilplatten empfehlen wir, auch die breiten Windbretter mit zu bestellen.

Die Farbe der Traufbretter und Windbretter kann etwas abweichend sein

Optionen und Mehrpreise:

Imprägnierung grün
Imprägnierung braun und silbergrau
Grundierung aufspritzen, weiß, grau, anthrazit, farblos
Imprägniermittel grün, braun, silbergrau und farblos (2)
Carefree protect (3)
Lasur (3)
Starterset 1 (Nägel, Lüftungsgitter & Sturmankerset)
Fundamentbalken imprägniert standard (4)
Hartholz fundamentbalken standard (4)
Kunststoff fundamentbalken standard (4)
Hartholz Konstruktionsträger 4.0x20.0x300 cm (4)
Hartholz Absteckpfähle mit Spitze 6.0x6.0x75 cm (20)
Montagekleber für Dachbedeckung (3)
* Breites Windbrett (imprägniertem Fichtenholz) (4)
Dachfenster (nur bei Dachpappe und Dachshindeln)
Holzboden 18 mm (3)
Holzboden 18 mm Imprägnierung (3)
Holzboden 26 mm (3)
Holzboden 26 mm Imprägnierung (3)
Zusätzliche Wandschicht
Dachrinnen feuerverzinkt 125 mm inkl. Impr. Traufbrett
Dachrinnen Kunststoff 65 mm (anthrazit) inkl. Impr. Traufbrett
Dachrinnen Kunststoff 100 mm (anthrazit) inkl. Impr. Traufbrett
Verglazungskit weiß



BLOCKHÜTTE - GARTENHAUS KLAIR

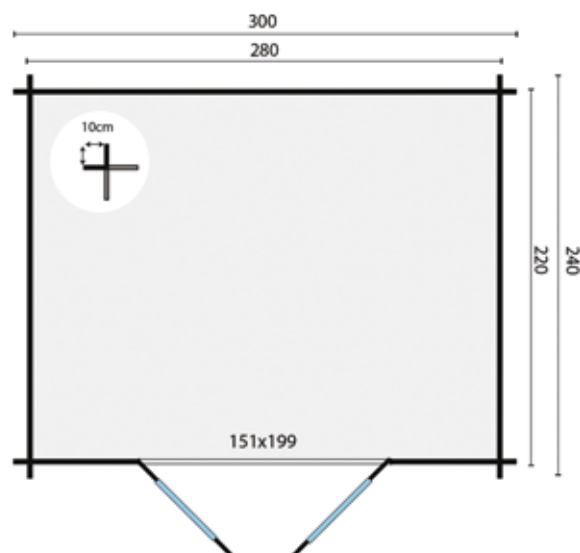
Inkl. Dachpappe (20m²)
 Inkl. EASY-Roofing (20m²)
 Inkl. EPDM (11m²)

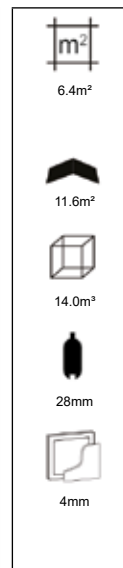
Spezifikationen:

Artikelnummer 40.0575
 Holzstärke 28 mm
 Holzart Fichte unbehandelt
 Abmessung 300x240 cm
 Fundament 280x220 cm
 Firsthöhe ca. 234 cm
 Glas Einfachglas
 Wird mit losen Sprossen für Türen geliefert

Optionen und Mehrpreise:

Imprägnierung grün, braun und silbergrau
 Grundierung aufspritzen, weiß, grau, anthrazit, farblos
 Imprägniermittel grün, braun, silbergrau und farblos (2)
 Carefree protect (4)
 Lasur (4)
 Starterset 1 (Nägeln, Lüftungsgitter & Sturmankerset)
 Fundamentbalken imprägniert standard (4)
 Hartholz fundamentbalken standard (4)
 Kunststoff fundamentbalken standard (4)
 Hartholz Konstruktionsträger 4.0x20.0x300 cm (4)
 Hartholz Absteckpfähle mit Spitze 6.0x6.0x75 cm (20)
 Montagekleber für Dachbedeckung (3)
 Holzboden 18 mm (4)
 Holzboden 18 mm Imprägnierung (4)
 Holzboden 26 mm (5)
 Holzboden 26 mm Imprägnierung (5)
 Zusätzliche Wandschicht
 Dachrinnen feuerverzinkt 125 mm inkl. Impr. Traufbrett
 Dachrinnen Kunststoff 65 mm (anthrazit) inkl. Impr. Traufbrett
 Dachrinnen Kunststoff 100 mm (anthrazit) inkl. Impr. Traufbrett
 Verglasungskit weiß



BLOCKHÜTTE - GARTENHAUS BJÖRN

Inkl. Dachpappe (20m²)
 Inkl. Dachschindeln gerade (18m²)
 Inkl. Dachschindeln biberschwanz (18m²)

Inkl. Dachschindeln sechseckig (18m²)
 Inkl. Aquapan
 Inkl. Dachziegelprofilplatten (19m²)

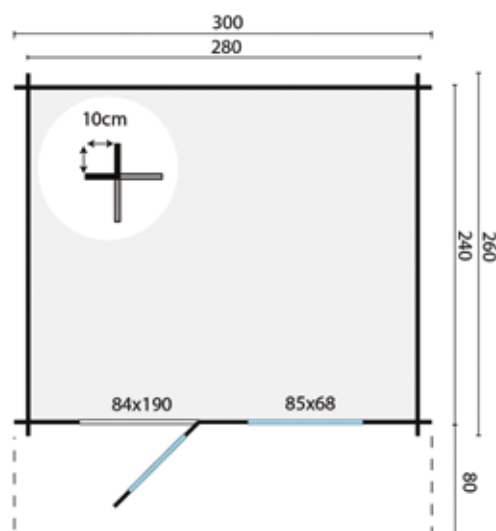
Spezifikationen:

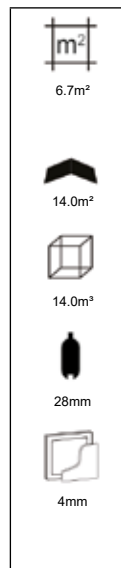
Artikelnummer 40.0300
 Holzstärke 28 mm
 Holzart Fichte unbehandelt
 Abmessung 300x260+80 cm
 Fundament 280x240 cm
 Firsthöhe ca. 245 cm
 Fenster 1 (kann geöffnet werden)
 Glas Einfachglas

Wird mit festen Sprossen für Fenster und Türen geliefert
 Türen und Fenster können sowohl links als auch rechts eingebaut werden
 * Tipps: Bei der Verwendung von Dachziegelprofilplatten empfehlen wir,
 auch die breiten Windbretter mit zu bestellen.
 Die Farbe der Traufbretter und Windbretter kann etwas abweichend sein

Optionen und Mehrpreise:

Imprägnierung grün, braun und silbergrau
 Grundierung aufspritzen, weiß, grau, anthrazit, farblos
 Imprägniermittel grün, braun, silbergrau und farblos (3)
 Carefree protect (5)
 Lasur (5)
 Starterset 1 (Nägeln, Lüftungsgitter & Sturmankerset)
 Fundamentbalken imprägniert standard (4)
 Hartholz fundamentbalken standard (4)
 Kunststoff fundamentbalken standard (4)
 Hartholz Konstruktionsträger 4.0x20.0x300 cm (4)
 Hartholz Absteckpfähle mit Spitze 6.0x6.0x75 cm (20)
 Montagekleber für Dachbedeckung (3)
 * Breites Windbrett (imprägniertem Fichtenholz) (4)
 Dachfenster (nur bei Dachpappe und Dachshindeln)
 Holzboden 18 mm (4)
 Holzboden 18 mm Imprägnierung (4)
 Holzboden 26 mm (5)
 Holzboden 26 mm Imprägnierung (5)
 Zusätzliche Wandschicht
 Dachrinnen feuerverzinkt 125 mm inkl. Impr. Traufbrett
 Dachrinnen Kunststoff 65 mm (anthrazit) inkl. Impr. Traufbrett
 Dachrinnen Kunststoff 100 mm (anthrazit) inkl. Impr. Traufbrett
 Verglazungskit weiß



BLOCKHÜTTE - GARTENHAUS LARS

Inkl. Dachschindeln gerade (15m²)
 Inkl. Dachschindeln biberschwanz (15m²)
 Inkl. Dachschindeln sechseckig (15m²)

Inkl. Aquapan
 Inkl. Dachziegelprofilplatten (18m²)

Spezifikationen:

Artikelnummer 40.0400
 Holzstärke 28 mm
 Holzart Fichte unbehandelt
 Abmessung 300+120x260 cm
 Fundament 280x240 cm
 Firsthöhe ca. 247 cm
 Fenster 1 (kann geöffnet werden)
 Glas Einfachglas

Wird mit festen Sprossen für Fenster und Türen geliefert

Kann auch spiegelbildlich errichtet werden

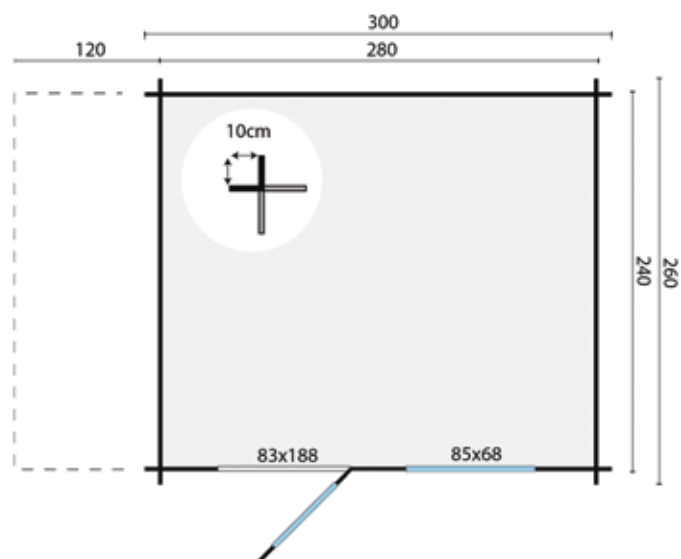
Türen und Fenster können sowohl links als auch rechts eingebaut werden

* Tipps: Bei der Verwendung von Dachziegelprofilplatten empfehlen wir, auch die breiten Windbretter mit zu bestellen.

Die Farbe der Traufbretter und Windbretter kann etwas abweichend sein

Optionen und Mehrpreise:

Imprägnierung grün, braun und silbergrau
 Grundierung aufspritzen, weiß, grau, anthrazit, farblos
 Imprägniermittel grün, braun, silbergrau und farblos (2)
 Carefree protect (4)
 Lasur (4)
 Starterset 2 (Nägel, Lüftungsgitter & Sturmankerset)
 Fundamentbalken imprägniert standard (4)
 Hartholz fundamentbalken standard (4)
 Kunststoff fundamentbalken standard (4)
 Hartholz Konstruktionsträger 4.0x20.0x300 cm (4)
 Hartholz Absteckpfähle mit Spitze 6.0x6.0x75 cm (20)
 Montagekleber für Dachbedeckung (4)
 * Breites Windbrett (imprägniertem Fichtenholz) (6)
 Dachfenster (nur bei Dachpappe und Dachshindeln)
 Holzboden 18 mm (4)
 Holzboden 18 mm Imprägnierung (4)
 Holzboden 26 mm (5)
 Holzboden 26 mm Imprägnierung (5)
 Zusätzliche Wandschicht
 Dachrinnen feuerverzinkt 125 mm inkl. Impr. Traufbrett
 Dachrinnen Kunststoff 65 mm (anthrazit) inkl. Impr. Traufbrett
 Dachrinnen Kunststoff 100 mm (anthrazit) inkl. Impr. Traufbrett
 Verglazungskit weiß



BLOCKHÜTTE - GARTENHAUS GEORG

Inkl. Dachschindeln gerade (21m²)
 Inkl. Dachschindeln biberschwanz (21m²)
 Inkl. Dachschindeln sechseckig (21m²)

Inkl. Aquapan
 Inkl. Dachziegelprofilplatten (24m²)

Spezifikationen:

Artikelnummer 40.0525
 Holzstärke 28 mm
 Holzart Fichte unbehandelt
 Abmessung 300x260+260 cm
 Fundament 282x242 cm
 Firsthöhe ca. 250 cm
 Glas Einfachglas

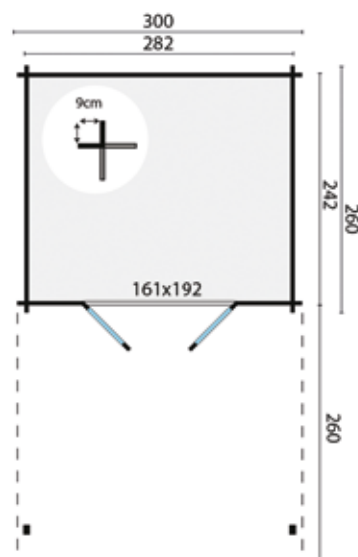
Wird mit losen Sprossen für Fenster und Türen geliefert

* Tipps: Bei der Verwendung von Dachziegelprofilplatten empfehlen wir, auch die breiten Windbretter mit zu bestellen.

Die Farbe der Traufbretter und Windbretter kann etwas abweichend sein

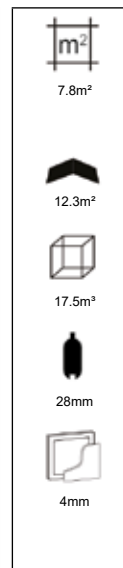
Optionen und Mehrpreise:

Imprägnierung grün, braun und silbergrau
 Grundierung aufspritzen, weiß, grau, anthrazit, farblos
 Imprägniermittel grün, braun, silbergrau und farblos (3)
 Carefree protect (5)
 Lasur (5)
 Starterset 2 (Nägeln, Lüftungsgitter & Sturmankerset)
 Fundamentbalken imprägniert standard (4)
 Hartholz fundamentbalken standard (4)
 Kunststoff fundamentbalken standard (4)
 Hartholz Konstruktionsträger 4.0x20.0x300 cm (4)
 Hartholz Absteckpfähle mit Spitze 6.0x6.0x75 cm (20)
 Montagekleber für Dachbedeckung (4)
 * Breites Windbrett (imprägniertem Fichtenholz) (4)
 Dachfenster (nur bei Dachpappe und Dachshindeln)
 Holzboden 18 mm (4)
 Holzboden 18 mm Imprägnierung (4)
 Holzboden 26 mm (5)
 Holzboden 26 mm Imprägnierung (5)
 Zusätzliche Wandschicht
 Dachrinnen feuerverzinkt 125 mm inkl. Impr. Traufbrett
 Dachrinnen Kunststoff 65 mm (anthrazit) inkl. Impr. Traufbrett
 Dachrinnen Kunststoff 100 mm (anthrazit) inkl. Impr. Traufbrett
 Verglasungskit weiß



Alle Optionen sind zu finden ab Seite 427

Holzboden unter Vordach, siehe Seiten 82 und 431

BLOCKHÜTTE - GARTENHAUS BO

Inkl. Dachpappe (20m²)
 Inkl. Dachschindeln gerade (18m²)
 Inkl. Dachschindeln biberschwanz (18m²)

Inkl. Dachschindeln sechseckig (18m²)
 Inkl. Aquapan
 Inkl. Dachziegelprofilplatten (19m²)

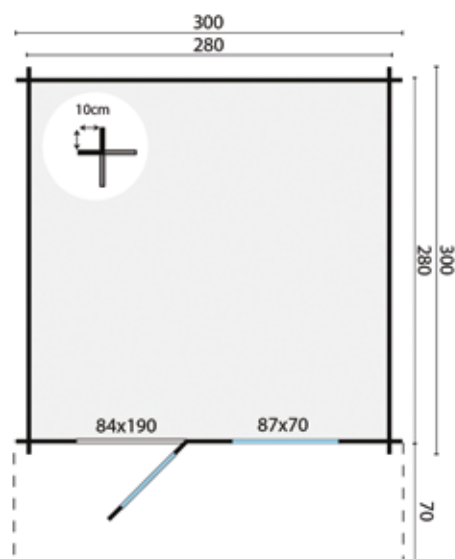
Spezifikationen:

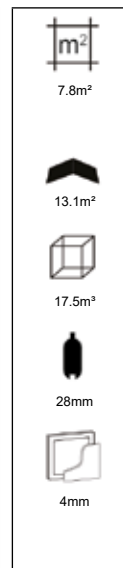
Artikelnummer 40.0250
 Holzstärke 28 mm
 Holzart Fichte unbehandelt
 Abmessung 300x300+70 cm
 Fundament 280x280 cm
 Firsthöhe ca. 245 cm
 Fenster 1 (kann geöffnet werden)
 Glas Einfachglas

Wird mit festen Sprossen für Fenster und Türen geliefert
 Türen und Fenster können sowohl links als auch rechts eingebaut werden
 * Tipps: Bei der Verwendung von Dachziegelprofilplatten empfehlen wir,
 auch die breiten Windbretter mit zu bestellen.
 Die Farbe der Traufbretter und Windbretter kann etwas abweichend sein

Optionen und Mehrpreise:

Imprägnierung grün, braun und silbergrau
 Grundierung aufspritzen, weiß, grau, anthrazit, farblos
 Imprägniermittel grün, braun, silbergrau und farblos (2)
 Carefree protect (4)
 Lasur (4)
 Starterset 1 (Nägel, Lüftungsgitter & Sturmankerset)
 Fundamentbalken imprägniert standard (4)
 Hartholz fundamentbalken standard (4)
 Kunststoff fundamentbalken standard (4)
 Hartholz Konstruktionsträger 4.0x20.0x300 cm (4)
 Hartholz Absteckpfähle mit Spitze 6.0x6.0x75 cm (20)
 Montagekleber für Dachbedeckung (3)
 * Breites Windbrett (imprägniertem Fichtenholz) (4)
 Dachfenster (nur bei Dachpappe und Dachshindeln)
 Holzboden 18 mm (4)
 Holzboden 18 mm Imprägnierung (4)
 Holzboden 26 mm (5)
 Holzboden 26 mm Imprägnierung (5)
 Zusätzliche Wandschicht
 Dachrinnen feuerverzinkt 125 mm inkl. Impr. Traufbrett
 Dachrinnen Kunststoff 65 mm (anthrazit) inkl. Impr. Traufbrett
 Dachrinnen Kunststoff 100 mm (anthrazit) inkl. Impr. Traufbrett
 Verglazungskit weiß



BLOCKHÜTTE - GARTENHAUS PERLUND

Inkl. Dachpappe (20m²)
 Inkl. Dachschindeln gerade (18m²)
 Inkl. Dachschindeln biberschwanz (18m²)

Inkl. Dachschindeln sechseckig (18m²)
 Inkl. Aquapan
 Inkl. Dachziegelprofilplatten (19m²)

Spezifikationen:

Artikelnummer 40.0350
 Holzstärke 28 mm
 Holzart Fichte unbehandelt
 Abmessung 300x300+80 cm
 Fundament 280x280 cm
 Firsthöhe ca. 245 cm
 Glas Einfachglas

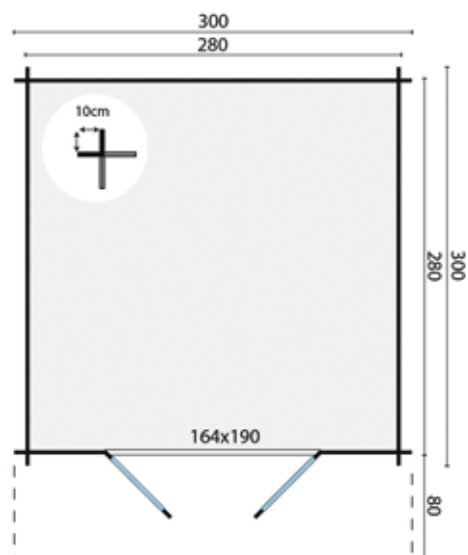
Wird mit festen Sprossen für Fenster und Türen geliefert

* Tipps: Bei der Verwendung von Dachziegelprofilplatten empfehlen wir, auch die breiten Windbretter mit zu bestellen.

Die Farbe der Traufbretter und Windbretter kann etwas abweichend sein

Optionen und Mehrpreise:

Imprägnierung grün
 Imprägnierung braun und silbergrau
 Grundierung aufspritzen, weiß, grau, anthrazit, farblos
 Imprägniermittel grün, braun, silbergrau und farblos (2)
 Carefree protect (4)
 Lasur (4)
 Starterset 1 (Nägeln, Lüftungsgitter & Sturmankerset)
 Fundamentbalken imprägniert standard (4)
 Hartholz fundamentbalken standard (4)
 Kunststoff fundamentbalken standard (4)
 Hartholz Konstruktionsträger 4.0x20.0x300 cm (4)
 Hartholz Absteckpfähle mit Spitze 6.0x6.0x75 cm (20)
 Montagekleber für Dachbedeckung (3)
 * Breites Windbrett (imprägniertem Fichtenholz) (4)
 Dachfenster (nur bei Dachpappe und Dachshindeln)
 Holzboden 18 mm (4)
 Holzboden 18 mm Imprägnierung (4)
 Holzboden 26 mm (5)
 Holzboden 26 mm Imprägnierung (5)
 Zusätzliche Wandschicht
 Dachrinnen feuerverzinkt 125 mm inkl. Impr. Traufbrett
 Dachrinnen Kunststoff 65 mm (anthrazit) inkl. Impr. Traufbrett
 Dachrinnen Kunststoff 100 mm (anthrazit) inkl. Impr. Traufbrett
 Verglazungskit weiß



BLOCKHÜTTE - GARTENHAUS IDONEA6.9m²9.9m²16.9m³

28mm



4mm



Inkl. Dachpappe (20m²)
 Inkl. Dachschindeln gerade (15m²)
 Inkl. Dachschindeln biberschwanz (15m²)

Inkl. Dachschindeln sechseckig (15m²)
 Inkl. Aquapan
 Inkl. Dachziegelprofilplatten (14m²)

Spezifikationen:

Artikelnummer 40.0192
 Holzstärke 28 mm
 Holzart Fichte unbehandelt
 Abmessung 320x260 cm
 Fundament 300x240 cm
 Firsthöhe ca. 245 cm
 Fenster 4 (können geöffnet werden)
 Glas Einfachglas

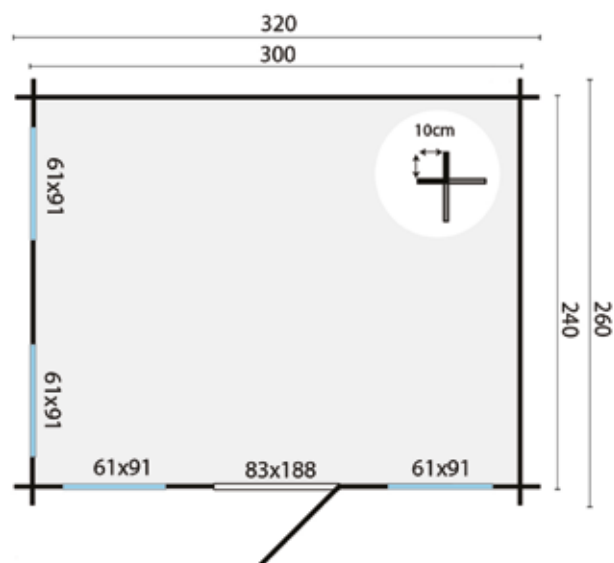
Wird mit losen Sprossen für Fenster und Türen geliefert
 Fenster können sowohl links als auch rechts eingebaut werden

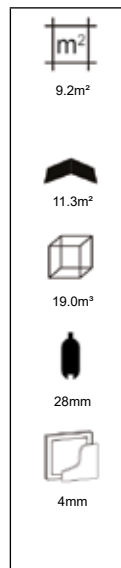
* Tipps: Bei der Verwendung von Dachziegelprofilplatten empfehlen wir,
 auch die breiten Windbretter mit zu bestellen.

Die Farbe der Traufbretter und Windbretter kann etwas abweichend sein

Optionen und Mehrpreise:

Imprägnierung grün, braun und silbergrau
 Grundierung aufspritzen, weiß, grau, anthrazit, farblos
 Imprägniermittel grün, braun, silbergrau und farblos (2)
 Carefree protect (4)
 Lasur (4)
 Starterset 1 (Nägel, Lüftungsgitter & Sturmankerset)
 Fundamentbalken imprägniert standard (4)
 Hartholz fundamentbalken standard (4)
 Kunststoff fundamentbalken standard (4)
 Hartholz Konstruktionsträger 4.0x20.0x300 cm (4)
 Hartholz Absteckpfähle mit Spitze 6.0x6.0x75 cm (20)
 Montagekleber für Dachbedeckung (3)
 * Breites Windbrett (imprägniertem Fichtenholz) (4)
 Dachfenster (nur bei Dachpappe und Dachshindeln)
 Holzboden 18 mm (4)
 Holzboden 18 mm Imprägnierung (4)
 Holzboden 26 mm (5)
 Holzboden 26 mm Imprägnierung (5)
 Zusätzliche Wandschicht
 Dachrinnen feuerverzinkt 125 mm inkl. Impr. Traufbrett
 Dachrinnen Kunststoff 65 mm (anthrazit) inkl. Impr. Traufbrett
 Dachrinnen Kunststoff 100 mm (anthrazit) inkl. Impr. Traufbrett
 Verglazungskit weiß



BLOCKHÜTTE - GARTENHAUS SKOV

Inkl. Dachschindeln gerade (18m²)
 Inkl. Dachschindeln biberschwanz (18m²)
 Inkl. Dachschindeln sechseckig (18m²)

Inkl. Aquapan
 Inkl. Dachziegelprofilplatten (19m²)

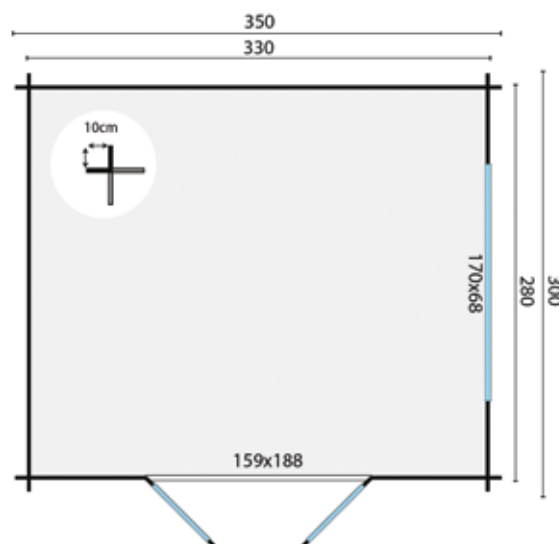
Spezifikationen:

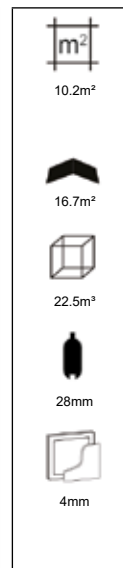
Artikelnummer 40.0535
 Holzstärke 28 mm
 Holzart Fichte unbehandelt
 Abmessung 350x300 cm
 Fundament 330x280 cm
 Firsthöhe ca. 270 cm
 Fenster 1 (kann geöffnet werden)
 Glas Einfachglas

Wird mit festen Sprossen für Fenster und Türen geliefert
 Seitenfenster kann sowohl links als auch rechts eingebaut werden
 * Tipps: Bei der Verwendung von Dachziegelprofilplatten empfehlen wir,
 auch die breiten Windbretter mit zu bestellen.
 Die Farbe der Traufbretter und Windbretter kann etwas abweichend sein

Optionen und Mehrpreise:

Imprägnierung grün, braun und silbergrau
 Grundierung aufspritzen, weiß, grau, anthrazit, farblos
 Imprägniermittel grün, braun, silbergrau und farblos (2)
 Carefree protect (4)
 Lasur (4)
 Starterset 2 (Nägel, Lüftungsgitter & Sturmankerset)
 Fundamentbalken imprägniert standard (5)
 Hartholz fundamentbalken standard (5)
 Kunststoff fundamentbalken standard (5)
 Hartholz Konstruktionsträger 4.0x20.0x300 cm (5)
 Hartholz Absteckpfähle mit Spitze 6.0x6.0x75 cm (25)
 Montagekleber für Dachbedeckung (3)
 * Breites Windbrett (imprägniertem Fichtenholz) (8)
 Dachfenster (nur bei Dachpappe und Dachshindeln)
 Holzboden 18 mm (5)
 Holzboden 18 mm Imprägnierung (5)
 Holzboden 26 mm (6)
 Holzboden 26 mm Imprägnierung (6)
 Dachrinnen feuerverzinkt 125 mm inkl. Impr. Traufbrett
 Dachrinnen Kunststoff 65 mm (anthrazit) inkl. Impr. Traufbrett
 Dachrinnen Kunststoff 100 mm (anthrazit) inkl. Impr. Traufbrett
 Verglasungskit weiß



BLOCKHÜTTE - GARTENHAUS MIKA

Inkl. Dachschindeln gerade (18m²)
 Inkl. Dachschindeln biberschwanz (18m²)
 Inkl. Dachschindeln sechseckig (18m²)

Inkl. Aquapan
 Inkl. Dachziegelprofilplatten (23m²)

Spezifikationen:

Artikelnummer 40.0650
 Holzstärke 28 mm
 Holzart Fichte unbehandelt
 Abmessung 380x300+80 cm
 Fundament 362x282 cm
 Firsthöhe ca. 247 cm
 Fenster 2 (können geöffnet werden)
 Glas Einfachglas

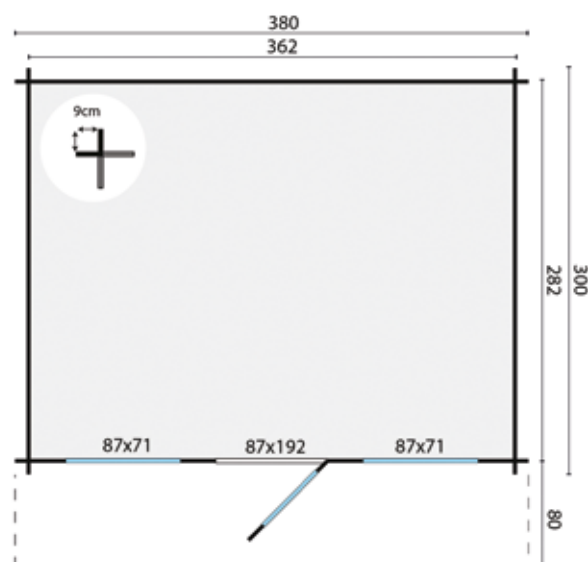
Wird mit losen Sprossen für Fenster und Türen geliefert

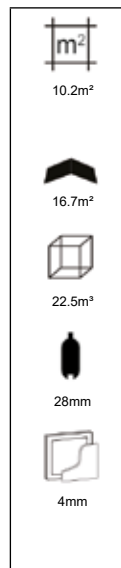
* Tipps: Bei der Verwendung von Dachziegelprofilplatten empfehlen wir, auch die breiten Windbretter mit zu bestellen.

Die Farbe der Traufbretter und Windbretter kann etwas abweichend sein

Optionen und Mehrpreise:

Imprägnierung grün, braun und silbergrau
 Grundierung aufspritzen, weiß, grau, anthrazit, farblos
 Imprägniermittel grün, braun, silbergrau und farblos (2)
 Carefree protect (4)
 Lasur (4)
 Starterset 2 (Nägeln, Lüftungsgitter & Sturmankerset)
 Fundamentbalken imprägniert standard (5)
 Hartholz fundamentbalken standard (5)
 Kunststoff fundamentbalken standard (5)
 Hartholz Konstruktionsträger 4.0x20.0x300 cm (5)
 Hartholz Absteckpfähle mit Spitze 6.0x6.0x75 cm (25)
 Montagekleber für Dachbedeckung (3)
 * Breites Windbrett (imprägniertem Fichtenholz) (8)
 Dachfenster (nur bei Dachpappe und Dachshindeln)
 Holzboden 18 mm (6)
 Holzboden 18 mm Imprägnierung (6)
 Holzboden 26 mm (7)
 Holzboden 26 mm Imprägnierung (7)
 Zusätzliche Wandschicht
 Dachrinnen feuerverzinkt 125 mm inkl. Impr. Traufbrett
 Dachrinnen Kunststoff 65 mm (anthrazit) inkl. Impr. Traufbrett
 Dachrinnen Kunststoff 100 mm (anthrazit) inkl. Impr. Traufbrett
 Verglasungskit weiß



BLOCKHÜTTE - GARTENHAUS INGMAR

Inkl. Dachschindeln gerade (18m²)
 Inkl. Dachschindeln biberschwanz (18m²)
 Inkl. Dachschindeln sechseckig (18m²)

Inkl. Aquapan
 Inkl. Dachziegelprofilplatten (23m²)

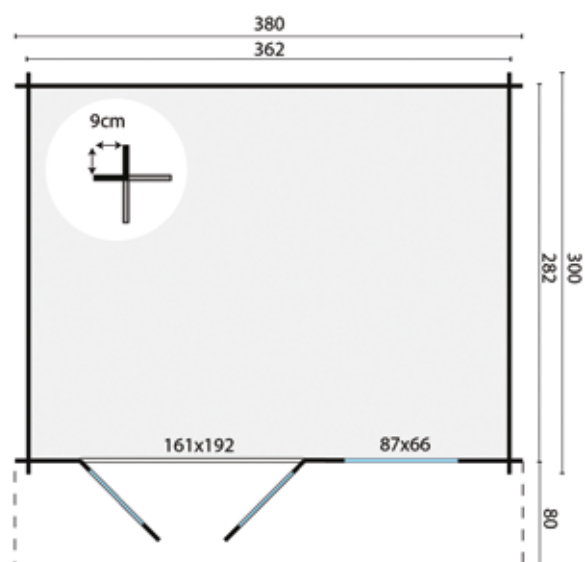
Spezifikationen:

Artikelnummer 40.0600
 Holzstärke 28 mm
 Holzart Fichte unbehandelt
 Abmessung 380x290+80 cm
 Fundament 362x282 cm
 Firsthöhe ca. 258 cm
 Fenster 1 (kann geöffnet werden)
 Glas Einfachglas

Wird mit losen Sprossen für Fenster und Türen geliefert
 Türen und Fenster können sowohl links als auch rechts eingebaut werden
 * Tipps: Bei der Verwendung von Dachziegelprofilplatten empfehlen wir,
 auch die breiten Windbretter mit zu bestellen.
 Die Farbe der Traufbretter und Windbretter kann etwas abweichend sein

Optionen und Mehrpreise:

Imprägnierung grün
 Imprägnierung braun und silbergrau
 Grundierung aufspritzen, weiß, grau, anthrazit, farblos
 Imprägniermittel grün, braun, silbergrau und farblos (3)
 Carefree protect (5)
 Lasur (5)
 Starterset 2 (Nägel, Lüftungsgitter & Sturmankerset)
 Fundamentbalken imprägniert standard (5)
 Hartholz fundamentbalken standard (5)
 Kunststoff fundamentbalken standard (5)
 Hartholz Konstruktionsträger 4.0x20.0x300 cm (5)
 Hartholz Absteckpfähle mit Spitze 6.0x6.0x75 cm (25)
 Montagekleber für Dachbedeckung (4)
 * Breites Windbrett (imprägniertem Fichtenholz) (8)
 Dachfenster (nur bei Dachpappe und Dachshindeln)
 Holzboden 18 mm (5)
 Holzboden 18 mm Imprägnierung (5)
 Holzboden 26 mm (7)
 Holzboden 26 mm Imprägnierung (7)
 Zusätzliche Wandschicht
 Dachrinnen feuerverzinkt 125 mm inkl. Impr. Traufbrett
 Dachrinnen Kunststoff 65 mm (anthrazit) inkl. Impr. Traufbrett
 Dachrinnen Kunststoff 100 mm (anthrazit) inkl. Impr. Traufbrett
 Verglazungskit weiß



BLOCKHÜTTE - GARTENHAUS SKYLER

Inkl. Dachschindeln gerade (24m²)
 Inkl. Dachschindeln biberschwanz (24m²)
 Inkl. Dachschindeln sechseckig (24m²)

Inkl. Aquapan
 Inkl. Dachziegelprofilplatten (29m²)

Spezifikationen:

Artikelnummer 40.0722
 Holzstärke 28 mm
 Holzart Fichte unbehandelt
 Abmessung 500x320+100 cm
 Fundament 482x302 cm
 Firsthöhe ca. 281 cm
 Fenster 2 (können geöffnet werden)
 Glas Einfachglas

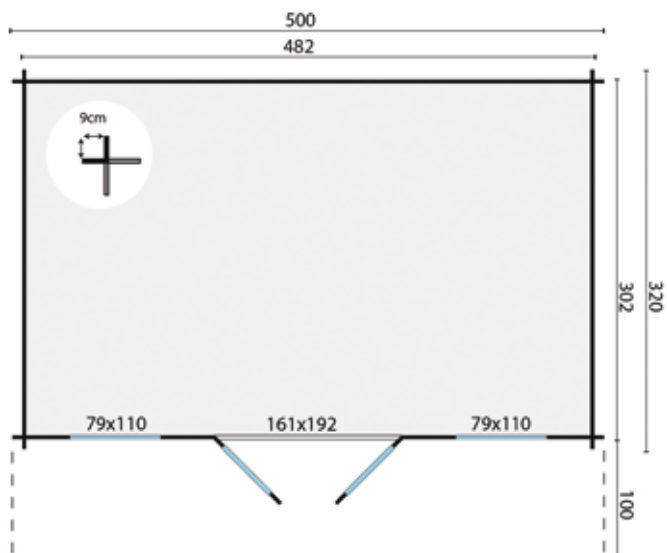
Wird mit losen Sprossen für Fenster und Türen geliefert

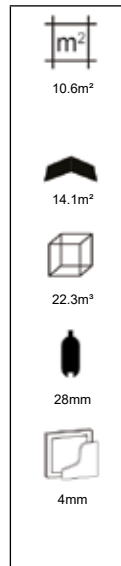
* Tipps: Bei der Verwendung von Dachziegelprofilplatten empfehlen wir, auch die breiten Windbretter mit zu bestellen.

Die Farbe der Traufbretter und Windbretter kann etwas abweichend sein

Optionen und Mehrpreise:

Imprägnierung grün
 Imprägnierung braun und silbergrau
 Grundierung aufspritzen, weiß, grau, anthrazit, farblos
 Imprägniermittel grün, braun, silbergrau und farblos (3)
 Carefree protect (5)
 Lasur (5)
 Starterset 2 (Nägel, Lüftungsgitter & Sturmankerset)
 Fundamentbalken imprägniert standard (6)
 Hartholz fundamentbalken standard (6)
 Kunststoff fundamentbalken standard (6)
 Hartholz Konstruktionsträger 4.0x20.0x300 cm (6)
 Hartholz Absteckpfähle mit Spitze 6.0x6.0x75 cm (30)
 Montagekleber für Dachbedeckung (4)
 * Breites Windbrett (imprägniertem Fichtenholz) (8)
 Dachfenster (nur bei Dachpappe und Dachshindeln)
 Holzboden 18 mm (7)
 Holzboden 18 mm Imprägnierung (7)
 Holzboden 26 mm (9)
 Holzboden 26 mm Imprägnierung (9)
 Zusätzliche Wandschicht
 Dachrinnen feuerverzinkt 125 mm inkl. Impr. Traufbrett
 Dachrinnen Kunststoff 100 mm (anthrazit) inkl. Impr. Traufbrett
 Verglazungskit weiß



BLOCKHÜTTE - GARTENHAUS JUHA

Inkl. Dachpappe (20m²)
Inkl. Dachschindeln gerade (18m²)
Inkl. Dachschindeln biberschwanz (18m²)

Inkl. Dachschindeln sechseckig (18m²)
Inkl. Aquapan
Inkl. Dachziegelprofilplatten (15m²)

Spezifikationen:

Artikelnummer grün imprägniert 40.0721G
Artikelnummer grau imprägniert 40.07210G
Holzstärke 28 mm
Holzart imprägniertes Fichtenholz
Abmessung 400x300 cm
Fundament 380x280 cm
Firsthöhe ca. 233 cm
Fenster 2 (können geöffnet werden)
Glas Einfachglas

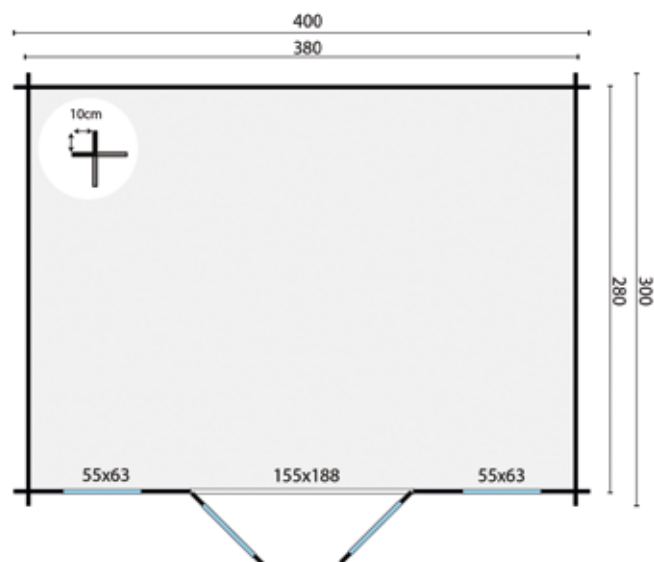
Wird mit losen Sprossen für Fenster und Türen geliefert

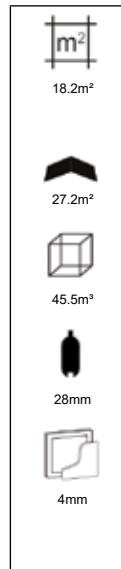
* Tipps: Bei der Verwendung von Dachziegelprofilplatten empfehlen wir, auch die breiten Windbretter mit zu bestellen.

Die Farbe der Traufbretter und Windbretter kann etwas abweichend sein

Optionen und Mehrpreise:

Carefree protect (4)
Lasur (4)
Starterset 1 (Nägeln, Lüftungsgitter & Sturmankerset)
Fundamentbalken imprägniert standard (5)
Hartholz fundamentbalken standard (5)
Kunststoff fundamentbalken standard (5)
Hartholz Konstruktionsträger 4.0x20.0x300 cm (5)
Hartholz Absteckpfähle mit Spitze 6.0x6.0x75 cm (25)
Montagekleber für Dachbedeckung (4)
* Breites Windbrett (imprägniertem Fichtenholz) (8)
Dachfenster (nur bei Dachpappe und Dachschindeln)
Holzboden 18 mm (5)
Holzboden 18 mm Imprägnierung (5)
Holzboden 26 mm (7)
Holzboden 26 mm Imprägnierung (7)
Zusätzliche Wandschicht
Dachrinnen feuerverzinkt 125 mm inkl. Impr. Traufbrett
Dachrinnen Kunststoff 65 mm (anthrazit) inkl. Impr. Traufbrett
Dachrinnen Kunststoff 100 mm (anthrazit) inkl. Impr. Traufbrett
Verglazungskit weiß



BLOCKHÜTTE - GARTENHAUS VIGGO

Inkl. Dachschindeln gerade (33m²)
 Inkl. Dachschindeln biberschwanz (33m²)
 Inkl. Dachschindeln sechseckig (33m²)

Inkl. Aquapan
 Inkl. Dachziegelprofilplatten (36m²)

Spezifikationen:

Artikelnummer 40.0733
 Holzstärke 28 mm
 Holzart Fichte unbehandelt
 Abmessung 500x380+100 cm
 Fundament 480x360 cm
 Firsthöhe ca. 281 cm
 Fenster 2 (können geöffnet werden)
 Glas Einfachglas

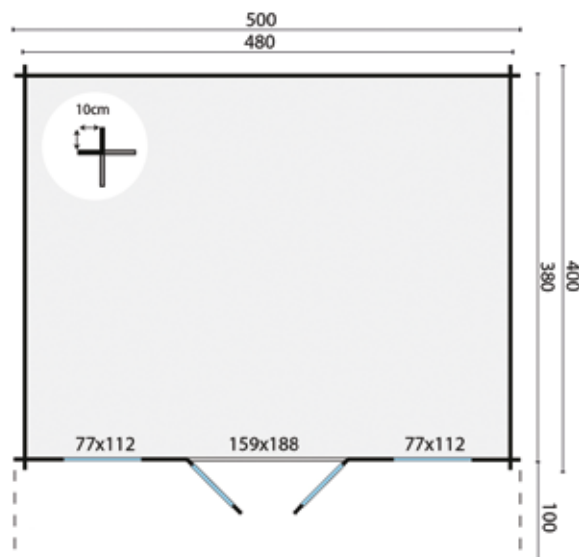
Wird mit festen Sprossen für Fenster und Türen geliefert

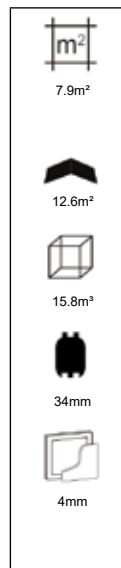
* Tipps: Bei der Verwendung von Dachziegelprofilplatten empfehlen wir, auch die breiten Windbretter mit zu bestellen.

Die Farbe der Traufbretter und Windbretter kann etwas abweichend sein

Optionen und Mehrpreise:

Imprägnierung grün, braun und silbergrau
 Grundierung aufspritzen, weiß, grau, anthrazit, farblos
 Imprägniermittel grün, braun, silbergrau und farblos (3)
 Carefree protect (6)
 Lasur (6)
 Starterset 2 (Nägeln, Lüftungsgitter & Sturmankerset)
 Fundamentbalken imprägniert standard (7)
 Hartholz fundamentbalken standard (7)
 Kunststoff fundamentbalken standard (7)
 Hartholz Konstruktionsträger 4.0x20.0x300 cm (7)
 Hartholz Absteckpfähle mit Spitze 6.0x6.0x75 cm (35)
 Montagekleber für Dachbedeckung (4)
 * Breites Windbrett (imprägniertem Fichtenholz) (8)
 Dachfenster (nur bei Dachpappe und Dachshindeln)
 Holzboden 18 mm (9)
 Holzboden 18 mm Imprägnierung (9)
 Holzboden 26 mm (12)
 Holzboden 26 mm Imprägnierung (12)
 Zusätzliche Wandschicht
 Dachrinnen feuerverzinkt 125 mm inkl. Impr. Traufbrett
 Dachrinnen Kunststoff 100 mm (anthrazit) inkl. Impr. Traufbrett
 Verglasungskit weiß



BLOCKHÜTTE - GARTENHAUS ALBACETE

Inkl. Dachschindeln gerade (15m²)
 Inkl. Dachschindeln biberschwanz (15m²)
 Inkl. Dachschindeln sechseckig (15m²)

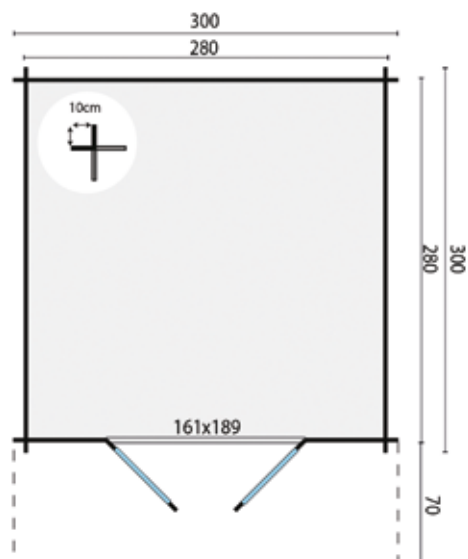
Inkl. Aquapan
 Inkl. Dachziegelprofilplatten (21m²)

Spezifikationen:

Artikelnummer 40.7175
 Holzstärke 34 mm
 Holzart Fichte unbehandelt
 Abmessung 300x300+70 cm
 Fundament 280x280 cm
 Firsthöhe ca. 236 cm
 Glas Einfachglass
 Sturmanker inklusive
 Wird mit losen Sprossen für Türen geliefert

Optionen und Mehrpreise:

Imprägnierung grün, braun und silbergrau
 Grundierung aufspritzen, weiß, grau, anthrazit, farblos
 Imprägniermittel grün, braun, silbergrau und farblos (2)
 Carefree protect (4)
 Lasur (4)
 Starterset 2 (Nägeln, Lüftungsgitter & Sturmankerset)
 Fundamentbalken imprägniert standard (4)
 Hartholz fundamentbalken standard (4)
 Kunststoff fundamentbalken standard (4)
 Hartholz Konstruktionsträger 4.0x20.0x300 cm (4)
 Hartholz Absteckpfähle mit Spitze 6.0x6.0x75 cm (20)
 Montagekleber für Dachbedeckung (3)
 Dachfenster (nur bei Dachpappe und Dachshindeln)
 Holzboden 18 mm (5)
 Holzboden 18 mm Imprägnierung (5)
 Holzboden 26 mm (6)
 Holzboden 26 mm Imprägnierung (6)
 Zusätzliche Wandschicht
 Dachrinnen feuerverzinkt 125 mm inkl. Impr. Traufbrett
 Dachrinnen Kunststoff 65 mm (anthrazit) inkl. Impr. Traufbrett
 Dachrinnen Kunststoff 100 mm (anthrazit) inkl. Impr. Traufbrett
 Verglazungskit weiß



BLOCKHÜTTE - GARTENHAUS MURCIA10.7m²16.4m²21.5m²

34mm



4mm



Inkl. Dachschindeln gerade (18m²)
 Inkl. Dachschindeln biberschwanz (18m²)
 Inkl. Dachschindeln sechseckig (18m²)

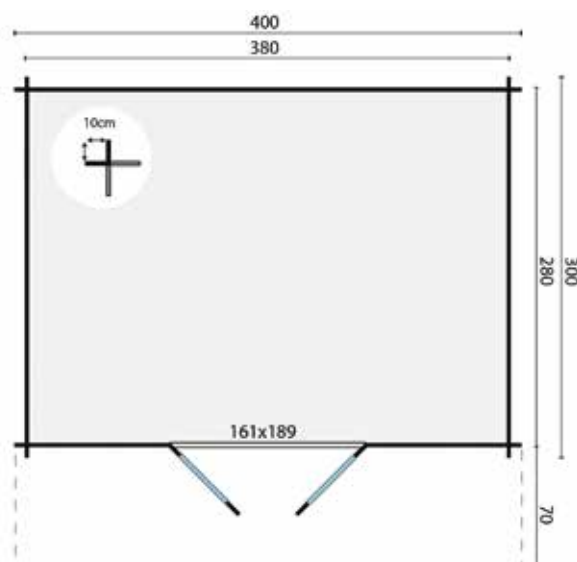
Inkl. Aquapan
 Inkl. Dachziegelprofilplatten (25m²)

Spezifikationen:

Artikelnummer 40.7176
 Holzstärke 34 mm
 Holzart Fichte unbehandelt
 Abmessung 400x300+70 cm
 Fundament 380x280 cm
 Firsthöhe ca. 236 cm
 Glas Einfachglass
 Sturmanker inklusive
 Wird mit losen Sprossen für Türen geliefert

Optionen und Mehrpreise:

Imprägnierung grün, braun und silbergrau
 Grundierung aufspritzen, weiß, grau, anthrazit, farblos
 Imprägniermittel grün, braun, silbergrau und farblos (3)
 Carefree protect (6)
 Lasur (6)
 Starterset 2 (Nägeln, Lüftungsgitter & Sturmankerset)
 Fundamentbalken imprägniert standard (5)
 Hartholz fundamentbalken standard (5)
 Kunststoff fundamentbalken standard (5)
 Hartholz Konstruktionsträger 4.0x20.0x300 cm (5)
 Hartholz Absteckpfähle mit Spitze 6.0x6.0x75 cm (25)
 Montagekleber für Dachbedeckung (4)
 Dachfenster (nur bei Dachpappe und Dachshindeln)
 Holzboden 18 mm (6)
 Holzboden 18 mm Imprägnierung (6)
 Holzboden 26 mm (8)
 Holzboden 26 mm Imprägnierung (8)
 Zusätzliche Wandschicht
 Dachrinnen feuerverzinkt 125 mm inkl. Impr. Traufbrett
 Dachrinnen Kunststoff 65 mm (anthrazit) inkl. Impr. Traufbrett
 Dachrinnen Kunststoff 100 mm (anthrazit) inkl. Impr. Traufbrett
 Verglasungskit weiß



BLOCKHÜTTE - GARTENHAUS TORRENT14.6m²20.8m²29.1m²

34mm



4mm



Inkl. Dachschindeln gerade (24m²)
 Inkl. Dachschindeln biberschwanz (24m²)
 Inkl. Dachschindeln sechseckig (24m²)

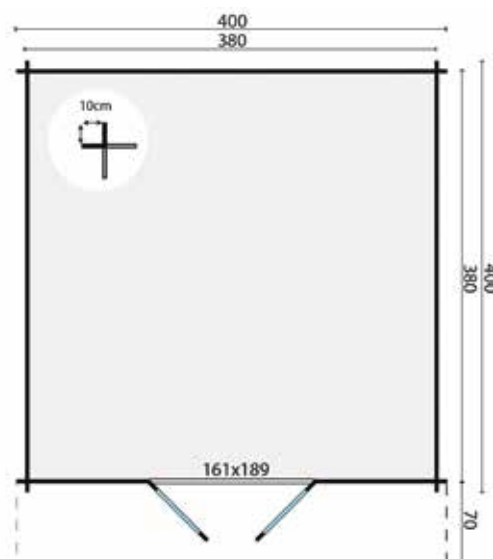
Inkl. Aquapan
 Inkl. Dachziegelprofilplatten (31m²)

Spezifikationen:

Artikelnummer 40.7177
 Holzstärke 34 mm
 Holzart Fichte unbehandelt
 Abmessung 400x400+70 cm
 Fundament 380x280 cm
 Firsthöhe ca. 236 cm
 Glas Einfachglass
 Sturmanker inklusive
 Wird mit losen Sprossen für Türen geliefert

Optionen und Mehrpreise:

Imprägnierung grün, braun und silbergrau
 Grundierung aufspritzen, weiß, grau, anthrazit, farblos
 Imprägniermittel grün, braun, silbergrau und farblos (3)
 Carefree protect (6)
 Lasur (6)
 Starterset 2 (Nägel, Lüftungsgitter & Sturmankerset)
 Fundamentbalken imprägniert standard (6)
 Hartholz fundamentbalken standard (6)
 Kunststoff fundamentbalken standard (6)
 Hartholz Konstruktionsträger 4.0x20.0x300 cm (6)
 Hartholz Absteckpfähle mit Spitze 6.0x6.0x75 cm (30)
 Montagekleber für Dachbedeckung (4)
 Dachfenster (nur bei Dachpappe und Dachshindeln)
 Holzboden 18 mm (8)
 Holzboden 18 mm Imprägnierung (8)
 Holzboden 26 mm (10)
 Holzboden 26 mm Imprägnierung (10)
 Zusätzliche Wandschicht
 Dachrinnenset feuerverzinkt 125 mm
 Dachrinnenset Kunststoff 65 mm (anthrazit)
 Dachrinnenset Kunststoff 100 mm (anthrazit)
 Verglasungskit weiß



BLOCKHÜTTE - GARTENHAUS PAMPLONA10.7m²16.3m²22.4m³

34mm



4mm



Inkl. Dachschindeln gerade (18m²)
 Inkl. Dachschindeln biberschwanz (18m²)
 Inkl. Dachschindeln sechseckig (18m²)

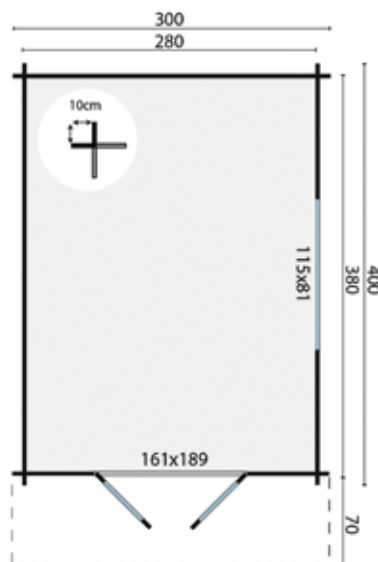
Inkl. Aquapan
 Inkl. Dachziegelprofilplatten (27m²)

Spezifikationen:

Artikelnummer 40.7234
 Holzstärke 34 mm
 Holzart Fichte unbehandelt
 Abmessung 300x400+70 cm
 Fundament 280x380 cm
 Firsthöhe ca. 236 cm
 Fenster 1 (können geöffnet werden)
 Glas Einfachglass
 Sturmanker inklusive
 Wird mit losen Sprossen für Fenster und Türen geliefert
 Seitenfenster kann sowohl links als auch rechts eingebaut werden

Optionen und Mehrpreise:

Imprägnierung grün, braun und silbergrau
 Grundierung aufspritzen, weiß, grau, anthrazit, farblos
 Imprägniermittel grün, braun, silbergrau und farblos (3)
 Carefree protect (6)
 Lasur (6)
 Starterset 1 (Nägeln, Lüftungsgitter & Sturmankerset)
 Fundamentbalken imprägniert standard (5)
 Hartholz fundamentbalken standard (5)
 Kunststoff fundamentbalken standard (5)
 Hartholz Konstruktionsträger 4.0x20.0x300 cm (5)
 Hartholz Absteckpfähle mit Spitze 6.0x6.0x75 cm (25)
 Montagekleber für Dachbedeckung (3)
 Dachfenster (nur bei Dachpappe und Dachshindeln)
 Holzboden 18 mm (6)
 Holzboden 18 mm Imprägnierung (6)
 Holzboden 26 mm (7)
 Holzboden 26 mm Imprägnierung (7)
 Zusätzliche Wandschicht
 Dachrinnen feuerverzinkt 125 mm inkl. Impr. Traufbrett
 Dachrinnen Kunststoff 65 mm (anthrazit) inkl. Impr. Traufbrett
 Dachrinnen Kunststoff 100 mm (anthrazit) inkl. Impr. Traufbrett
 Verglazungskit weiß



BLOCKHÜTTE - GARTENHAUS FRAGA7.8m²
4.0m²16.8m²16.8m²

34mm



4mm



Inkl. Dachschindeln gerade (21m²)
Inkl. Dachschindeln biberschwanz (21m²)
Inkl. Dachschindeln sechseckig (21m²)

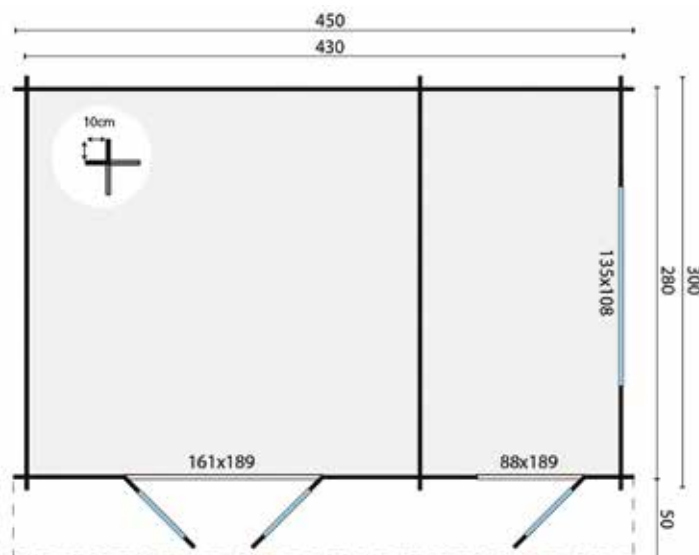
Inkl. Aquapan
Inkl. Dachziegelprofilplatten (27m²)

Spezifikationen:

Artikelnummer 40.7236
Holzstärke 34 mm
Holzart Fichte unbehandelt
Abmessung 450x300+50 cm
Fundament 430x280 cm
Firsthöhe ca. 250 cm
Fenster 1 (können geöffnet werden)
Glas Einfachglass
Sturmanker inklusive
Wird mit losen Sprossen für Fenster und Türen geliefert
Kann auch spiegelbildlich errichtet werden
Seitenfenster kann sowohl links als auch rechts eingebaut werden

Optionen und Mehrpreise:

Imprägnierung grün, braun und silbergrau
Grundierung aufspritzen, weiß, grau, anthrazit, farblos
Imprägniermittel grün, braun, silbergrau und farblos (5)
Carefree protect (9)
Lasur (9)
Starterset 2 (Nägel, Lüftungsgitter & Sturmankerset)
Fundamentbalken imprägniert standard (6)
Hartholz fundamentbalken standard (6)
Kunststoff fundamentbalken standard (6)
Hartholz Konstruktionsträger 4.0x20.0x300 cm (6)
Hartholz Absteckpfähle mit Spitze 6.0x6.0x75 cm (30)
Montagekleber für Dachbedeckung (4)
Dachfenster (nur bei Dachpappe und Dachshindeln)
Holzboden 18 mm (7)
Holzboden 18 mm Imprägnierung (7)
Holzboden 26 mm (9)
Holzboden 26 mm Imprägnierung (9)
Zusätzliche Wandschicht
Dachrinnen feuerverzinkt 125 mm inkl. Impr. Traufbrett
Dachrinnen Kunststoff 65 mm (anthrazit) inkl. Impr. Traufbrett
Dachrinnen Kunststoff 100 mm (anthrazit) inkl. Impr. Traufbrett
Verglasungskit weiß



SCHLEPPDACH



Inklusive Dachschindeln gerade (3m²)
 Inklusive Dachschindeln biberschwanz (3m²)
 Inklusive Dachschindeln sechseckig (3m²)

Spezifikationen:

Artikelnummer 40.1517
 Abmessung 150x175 cm
 Holzart Fichte unbehandelt

Optionen und Mehrpreise:

Imprägnierung grün, braun und silbergrau **101.35**
 Imprägniermittel grün, braun, silbergrau und farblos **26.30**
 Asphaltnägel verzinkt **5.00**
 Dachbrettnägel **5.00**
 Lasur **65.85**
 Carefree Protect **70.90**
 Montagekleber für Dachbedeckung **8.05**



Inklusive Dachschindeln gerade (6m²)
 Inklusive Dachschindeln biberschwanz (6m²)
 Inklusive Dachschindeln sechseckig (6m²)

Spezifikationen:

Artikelnummer 40.1527
 Abmessung 150x275 cm
 Holzart Fichte unbehandelt

Optionen und Mehrpreise:

Imprägnierung grün, braun und silbergrau **101.35**
 Imprägniermittel grün, braun, silbergrau und farblos **26.30**
 Asphaltnägel verzinkt **5.00**
 Dachbrettnägel **5.00**
 Lasur **65.85**
 Carefree Protect **70.90**
 Montagekleber für Dachbedeckung **8.05**



BLOCKHÜTTE ANBAU



Inklusive Dachschindeln gerade (6m²)
 Inklusive Dachschindeln biberschwanz (6m²)
 Inklusive Dachschindeln sechseckig (6m²)

Inklusive Dachschindeln gerade (6m²)
 Inklusive Dachschindeln biberschwanz (6m²)
 Inklusive Dachschindeln sechseckig (6m²)

Spezifikationen:

Artikelnummer	40.1622
Holzstärke	28 mm
Holzart	Fichte unbehandelt
Abmessung	B160 x T220 cm
Fundament	B150 x T200 cm
Firsthöhe	188 cm
Kann auch spiegelbildlich errichtet werden	

Spezifikationen:

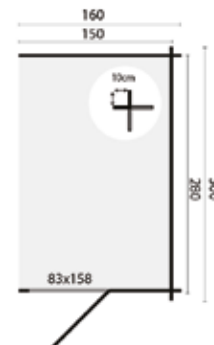
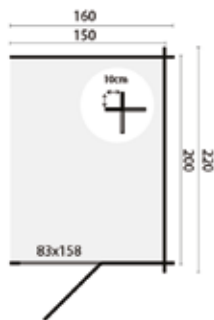
Artikelnummer	40.1623
Holzstärke	44 mm
Holzart	Fichte unbehandelt
Abmessung	B160 x T300 cm
Fundament	B150 x T280 cm
Firsthöhe	188 cm
Kann auch spiegelbildlich errichtet werden	

Optionen und Mehrpreise:

Imprägnierung grün, braun und silbergrau	182.45
Imprägniermittel grün, braun, silbergrau und farblos	26.30
Grundierung aufspritzen, weiß, grau, anthrazit, farblos	187.70
Lasur (2)	131.70
Carefree Protect (2)	141.80
Asphaltnägel verzinkt	5.00
Dachbrettnägel	5.00
Fundamentbalken imprägniert 300 cm (2)	25.90
Hartholz Fundamentbalken 300 cm (2)	74.90
Kunststoff Fundamentbalken 300 cm (2)	60.70
Hartholz Konstruktionsträger 4.0x20.0x300 cm (2)	85.10
Hartholz Absteckpfähle mit Spitze 6.0x6.0x75 cm (10)	45.00
Dachrinnen feuerverzinkt 125 mm inkl. Impr. Traufbrett	262.75
Dachrinnen Kunststoff 65 mm (anthrazit) inkl. Impr. Traufbrett	211.20
Dachrinnen Kunststoff 100 mm (anthrazit) inkl. Impr. Traufbrett	283.35
Montagekleber für Dachbedeckung	8.05
Holzbooden 18 mm (2)	117.50
Holzbooden 18 mm Imprägnierung (2)	22.20
Holzbooden 26 mm (2)	121.60
Holzbooden 26 mm Imprägnierung (2)	22.20
Zusätzliche Wandschicht	73.75

Optionen und Mehrpreise:

Imprägnierung grün, braun und silbergrau	223.00
Imprägniermittel grün, braun, silbergrau und farblos	26.30
Grundierung aufspritzen, weiß, grau, anthrazit, farblos	248.05
Lasur (2)	131.70
Carefree Protect (2)	141.80
Asphaltnägel verzinkt	5.00
Dachbrettnägel	5.00
Fundamentbalken imprägniert 300 cm (2)	27.90
Hartholz Fundamentbalken 300 cm (2)	74.90
Kunststoff Fundamentbalken 300 cm (2)	60.70
Hartholz Konstruktionsträger 4.0x20.0x300 cm (2)	85.10
Hartholz Absteckpfähle mit Spitze 6.0x6.0x75 cm (10)	45.00
Dachrinnen feuerverzinkt 125 mm inkl. Impr. Traufbrett	262.75
Dachrinnen Kunststoff 65 mm (anthrazit) inkl. Impr. Traufbrett	211.20
Dachrinnen Kunststoff 100 mm (anthrazit) inkl. Impr. Traufbrett	283.35
Montagekleber für Dachbedeckung	8.05
Holzbooden 18 mm (2)	117.50
Holzbooden 18 mm Imprägnierung (2)	22.20
Holzbooden 26 mm (3)	182.40
Holzbooden 26 mm Imprägnierung (3)	33.30
Zusätzliche Wandschicht	95.35



3,0m²
3,8m²
5,4m²
28mm

4,2m²
5,5m²
7,6m²
44mm

BLOCKHÜTTE - GARTENHAUS JULIA

Inkl. Dachschindeln gerade (24m²)
 Inkl. Dachschindeln biberschwanz (24m²)
 Inkl. Dachschindeln sechseckig (24m²)

Inkl. Aquapan
 Inkl. Dachziegelprofilplatten (29m²)

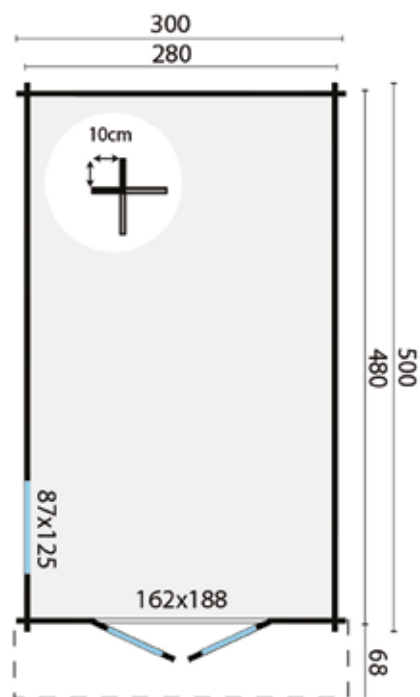
Spezifikationen:

Artikelnummer 40.7270
 Holzstärke 40 mm
 Holzart Fichte unbehandelt
 Abmessung 300x500+68 cm
 Fundament 280x480 cm
 Firsthöhe ca. 236 cm
 Fenster 1 (kann geöffnet werden)
 Glas Doppelglas

Wird mit losen Sprossen für Fenster und Türen geliefert
 Seitenfenster kann sowohl links als auch rechts eingebaut werden
 * Tipps: Bei der Verwendung von Dachziegelprofilplatten empfehlen wir,
 auch die breiten Windbretter mit zu bestellen.
 Die Farbe der Traufbretter und Windbretter kann etwas abweichend sein

Optionen und Mehrpreise:

Imprägnierung grün, braun und silbergrau
 Grundierung aufspritzen, weiß, grau, anthrazit, farblos
 Imprägniermittel grün, braun, silbergrau und farblos (3)
 Carefree protect (5)
 Lasur (5)
 Starterset 2 (Nägeln, Lüftungsgitter & Sturmankerset)
 Fundamentbalken imprägniert standard (6)
 Hartholz fundamentbalken standard (6)
 Kunststoff fundamentbalken standard (6)
 Hartholz Konstruktionsträger 4.0x20.0x300 cm (6)
 Hartholz Absteckpfähle mit Spitze 6.0x6.0x75 cm (30)
 Montagekleber für Dachbedeckung (4)
 * Breites Windbrett (imprägniertem Fichtenholz) (4)
 Dachfenster (nur bei Dachpappe und Dachshindeln)
 Holzboden 18 mm (7)
 Holzboden 18 mm Imprägnierung (7)
 Holzboden 26 mm (10)
 Holzboden 26 mm Imprägnierung (10)
 Zusätzliche Wandschicht
 Dachrinnen feuerverzinkt 125 mm inkl. Impr. Traufbrett
 Dachrinnen Kunststoff 100 mm (anthrazit) inkl. Impr. Traufbrett
 Verglasungskit weiß



BLOCKHÜTTE - GARTENHAUS RIHO

Inkl. Dachpappe (20m²)
 Inkl. Dachschindeln gerade (18m²)
 Inkl. Dachschindeln biberschwanz (18m²)

Inkl. Dachschindeln sechseckig (18m²)
 Inkl. Aquapan
 Inkl. Dachziegelprofilplatten (19m²)

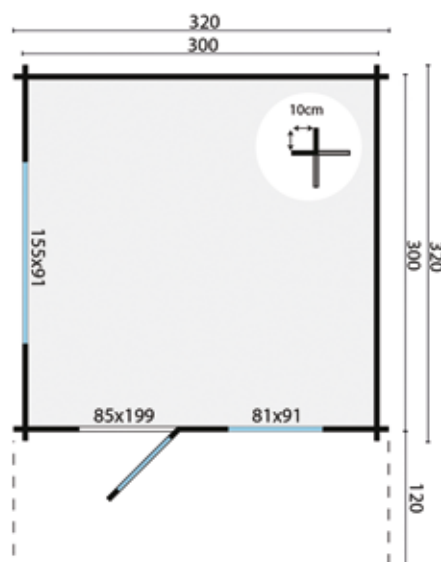
Spezifikationen:

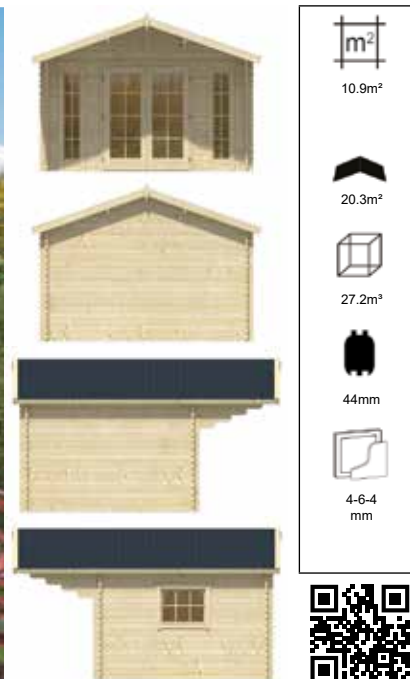
Artikelnummer 40.0778
 Holzstärke 40 mm
 Holzart Fichte unbehandelt
 Abmessung 320x320+120 cm
 Fundament 300x300 cm
 Firsthöhe ca. 245 cm
 Fenster 2 (können geöffnet werden)
 Glas Doppelglas

Wird mit losen Sprossen für Fenster und Türen geliefert
 Türen und Fenster können sowohl links als auch rechts eingebaut werden
 * Tipps: Bei der Verwendung von Dachziegelprofilplatten empfehlen wir,
 auch die breiten Windbretter mit zu bestellen.
 Die Farbe der Traufbretter und Windbretter kann etwas abweichend sein

Optionen und Mehrpreise:

Imprägnierung grün, braun und silbergrau
 Grundierung aufspritzen, weiß, grau, anthrazit, farblos
 Imprägniermittel grün, braun, silbergrau und farblos (2)
 Carefree protect (4)
 Lasur (4)
 Starterset 1 (Nägeln, Lüftungsgitter & Sturmankerset)
 Fundamentbalken imprägniert standard (5)
 Hartholz fundamentbalken standard (5)
 Kunststoff fundamentbalken standard (5)
 Hartholz Konstruktionsträger 4.0x20.0x300 cm (5)
 Hartholz Absteckpfähle mit Spitze 6.0x6.0x75 cm (25)
 Montagekleber für Dachbedeckung (4)
 * Breites Windbrett (imprägniertem Fichtenholz) (4)
 Dachfenster (nur bei Dachpappe und Dachshindeln)
 Holzboden 18 mm (5)
 Holzboden 18 mm Imprägnierung (5)
 Holzboden 26 mm (6)
 Holzboden 26 mm Imprägnierung (6)
 Zusätzliche Wandschicht
 Dachrinnen feuerverzinkt 125 mm inkl. Impr. Traufbrett
 Dachrinnen Kunststoff 65 mm (anthrazit) inkl. Impr. Traufbrett
 Dachrinnen Kunststoff 100 mm (anthrazit) inkl. Impr. Traufbrett
 Verglazungskit weiß



BLOCKHÜTTE - GARTENHAUS INGLUND

Inkl. Dachpappe (26.5m²)
 Inkl. Dachschindeln gerade (24m²)
 Inkl. Dachschindeln biberschwanz (24m²)

Inkl. Dachschindeln sechseckig (24m²)
 Inkl. Aquapan
 Inkl. Dachziegelprofilplatten (29m²)

Spezifikationen:

Artikelnummer 40.0768
 Holzstärke 44 mm
 Holzart Fichte unbehandelt
 Abmessung 380 x 320+150 cm
 Fundament 362 x 302 cm
 Firsthöhe ca. 263 cm
 Fenster 2 (fest), 1 (kann geöffnet werden)
 Glas Doppelglas

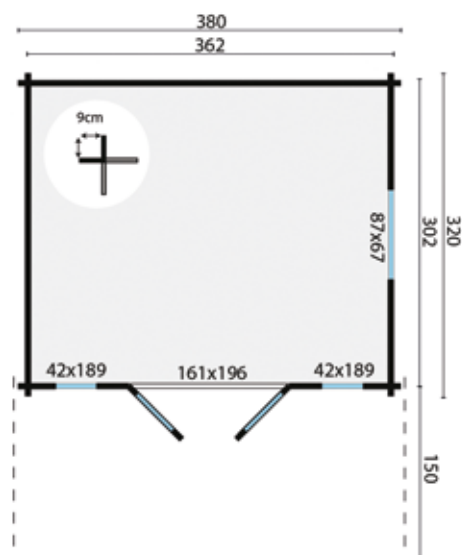
Wird mit losen Sprossen für Fenster und Türen geliefert
 Seitenfenster kann sowohl links als auch rechts eingebaut werden

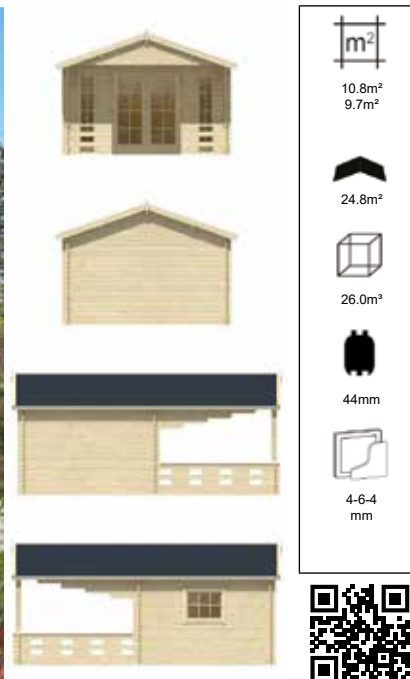
* Tipps: Bei der Verwendung von Dachziegelprofilplatten empfehlen wir,
 auch die breiten Windbretter mit zu bestellen.

Die Farbe der Traufbretter und Windbretter kann etwas abweichend sein

Optionen und Mehrpreise:

Imprägnierung grün, braun und silbergrau
 Grundierung aufspritzen, weiß, grau, anthrazit, farblos
 Imprägniermittel grün, braun, silbergrau und farblos (3)
 Carefree protect (5)
 Lasur (5)
 Starterset 1 (Nägeln, Lüftungsgitter & Sturmankerset)
 Fundamentbalken imprägniert robust (5)
 Hartholz fundamentbalken robust (5)
 Kunststoff fundamentbalken robust (5)
 Hartholz Konstruktionsträger 4.0x20.0x300 cm (5)
 Hartholz Absteckpfähle mit Spitze 6.0x6.0x75 cm (25)
 Montagekleber für Dachbedeckung (4)
 * Breites Windbrett (imprägniertem Fichtenholz) (8)
 Dachfenster (nur bei Dachpappe und Dachshindeln)
 Holzboden 18 mm (5)
 Holzboden 18 mm Imprägnierung (5)
 Holzboden 26 mm (7)
 Holzboden 26 mm Imprägnierung (7)
 Zusätzliche Wandschicht
 Dachrinnen feuerverzinkt 125 mm inkl. Impr. Traufbrett
 Dachrinnen Kunststoff 100 mm (anthrazit) inkl. Impr. Traufbrett
 Verglazungskit weiß



BLOCKHÜTTE - GARTENHAUS SANSTROV

Inkl. Dachschindeln gerade (30m²)
 Inkl. Dachschindeln biberschwanz (30m²)
 Inkl. Dachschindeln sechseckig (30m²)

Inkl. Aquapan
 Inkl. Dachziegelprofilplatten (34m²)

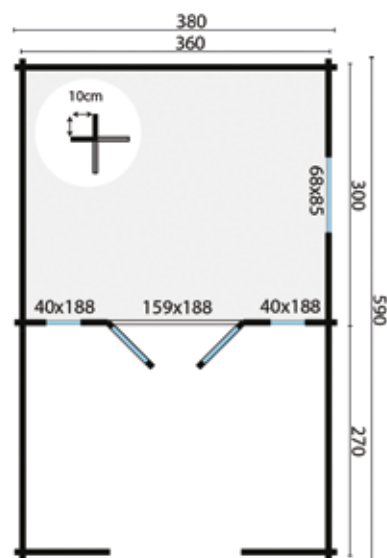
Spezifikationen:

Artikelnummer 40.0769
 Holzstärke 44 mm
 Holzart Fichte unbehandelt
 Abmessung 380x320+270 cm
 Fundament 360x570 cm
 Firsthöhe ca. 270 cm
 Fenster 2 (fest), 1 (kann geöffnet werden)
 Glas Doppelglas

Wird mit festen Sprossen für Fenster und Türen geliefert
 Seitenfenster kann sowohl links als auch rechts eingebaut werden
 * Tipps: Bei der Verwendung von Dachziegelprofilplatten empfehlen wir,
 auch die breiten Windbretter mit zu bestellen.
 Die Farbe der Traufbretter und Windbretter kann etwas abweichend sein

Optionen und Mehrpreise:

Imprägnierung grün, braun und silbergrau
 Grundierung aufspritzen, weiß, grau, anthrazit, farblos
 Imprägniermittel grün, braun, silbergrau und farblos (3)
 Carefree protect (6)
 Lasur (6)
 Starterset 2 (Nägel, Lüftungsgitter & Sturmankerset)
 Fundamentbalken imprägniert robust (8)
 Hartholz fundamentbalken robust (8)
 Kunststoff fundamentbalken robust (8)
 Hartholz Konstruktionsträger 4.0x20.0x300 cm (8)
 Hartholz Absteckpfähle mit Spitze 6.0x6.0x75 cm (40)
 Montagekleber für Dachbedeckung (5)
 * Breites Windbrett (imprägniertem Fichtenholz) (8)
 Dachfenster (nur bei Dachpappe und Dachshindeln)
 Holzboden 18 mm (5)
 Holzboden 18 mm Imprägnierung (5)
 Holzboden 26 mm (7)
 Holzboden 26 mm Imprägnierung (7)
 Zusätzliche Wandschicht
 Dachrinnen feuerverzinkt 125 mm inkl. Impr. Traufbrett
 Dachrinnen Kunststoff 100 mm (anthrazit) inkl. Impr. Traufbrett
 Verglazungskit weiß



BLOCKHÜTTE - GARTENHAUS ULRIK

Inkl. Dachpappe (26.5m²)
 Inkl. Dachschindeln gerade (24m²)
 Inkl. Dachschindeln biberschwanz (24m²)

Inkl. Dachschindeln sechseckig (24m²)
 Inkl. Aquapan
 Inkl. Dachziegelprofilplatten (23m²)

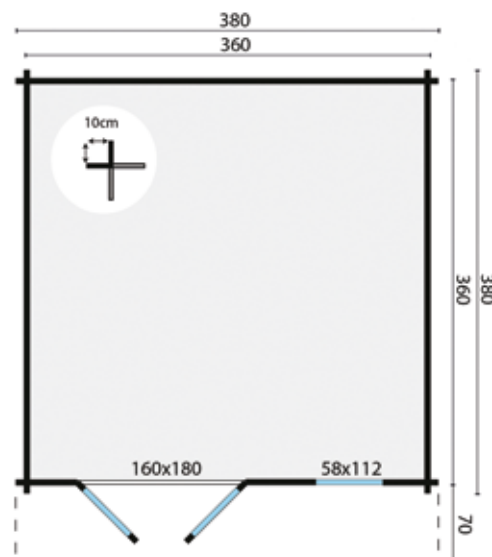
Spezifikationen:


Artikelnummer 40.0880
 Holzstärke 44 mm
 Holzart Fichte unbehandelt
 Abmessung 380x380+70 cm
 Fundament 360x360 cm
 Firsthöhe ca. 263 cm
 Fenster 1 (kann geöffnet werden)
 Glas Doppelglas

Wird mit losen Sprossen für Fenster und Türen geliefert
 Türen und Fenster können sowohl links als auch rechts eingebaut werden
 * Tipps: Bei der Verwendung von Dachziegelprofilplatten empfehlen wir,
 auch die breiten Windbretter mit zu bestellen.
 Die Farbe der Traufbretter und Windbretter kann etwas abweichend sein

Optionen und Mehrpreise:

Imprägnierung grün, braun und silbergrau
 Grundierung aufspritzen, weiß, grau, anthrazit, farblos
 Imprägniermittel grün, braun, silbergrau und farblos (3)
 Carefree protect (5)
 Lasur (5)
 Starterset 1 (Nägel, Lüftungsgitter & Sturmankerset)
 Fundamentbalken imprägniert robust (5)
 Hartholz fundamentbalken robust (5)
 Kunststoff fundamentbalken robust (5)
 Hartholz Konstruktionsträger 4.0x20.0x300 cm (5)
 Hartholz Absteckpfähle mit Spitze 6.0x6.0x75 cm (25)
 Montagekleber für Dachbedeckung (4)
 * Breites Windbrett (imprägniertem Fichtenholz) (8)
 Dachfenster (nur bei Dachpappe und Dachshindeln)
 Holzboden 18 mm (6)
 Holzboden 18 mm Imprägnierung (6)
 Holzboden 26 mm (9)
 Holzboden 26 mm Imprägnierung (9)
 Zusätzliche Wandschicht
 Dachrinnen feuerverzinkt 125 mm inkl. Impr. Traufbrett
 Dachrinnen Kunststoff 65 mm (anthrazit) inkl. Impr. Traufbrett
 Dachrinnen Kunststoff 100 mm (anthrazit) inkl. Impr. Traufbrett
 Verglazungskit weiß



BLOCKHÜTTE - GARTENHAUS SÖREN

Inkl. Dachpappe (32.5m²)
 Inkl. Dachschindeln gerade (27m²)
 Inkl. Dachschindeln biberschwanz (27m²)

Inkl. Dachschindeln sechseckig (27m²)
 Inkl. Aquapan
 Inkl. Dachziegelprofilplatten (28m²)

Spezifikationen:

Artikelnummer 40.0767
 Holzstärke 44 mm
 Holzart Fichte unbehandelt
 Abmessung 380x380+150 cm
 Fundament 360x360 cm
 Firsthöhe ca. 277 cm
 Fenster 2 (fest), 1 (kann geöffnet werden)
 Glas Doppelglas

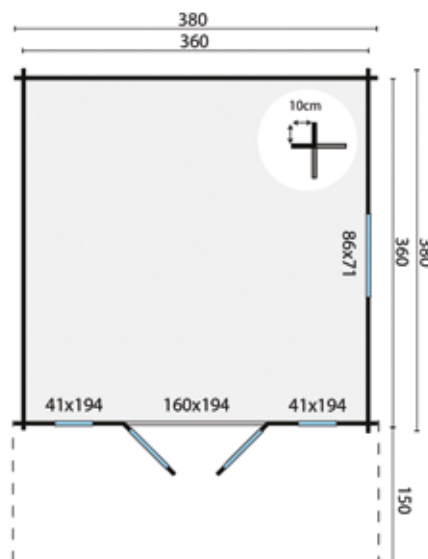
Wird mit losen Sprossen für Fenster und Türen geliefert
 Seitenfenster kann sowohl links als auch rechts eingebaut werden

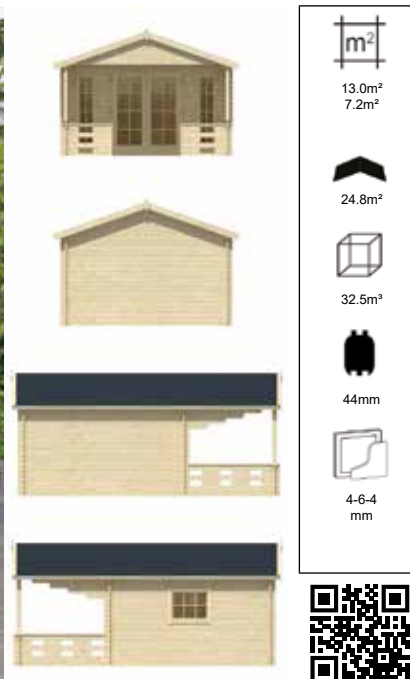
* Tipps: Bei der Verwendung von Dachziegelprofilplatten empfehlen wir,
 auch die breiten Windbretter mit zu bestellen.

Die Farbe der Traufbretter und Windbretter kann etwas abweichend sein

Optionen und Mehrpreise:

Imprägnierung grün
 Imprägnierung braun und silbergrau
 Grundierung aufspritzen, weiß, grau, anthrazit, farblos
 Imprägniermittel grün, braun, silbergrau und farblos (3)
 Carefree protect (5)
 Lasur (5)
 Starterset 1 (Nägeln, Lüftungsgitter & Sturmankerset)
 Fundamentbalken imprägniert robust (5)
 Hartholz fundamentbalken robust (5)
 Kunststoff fundamentbalken robust (5)
 Hartholz Konstruktionsträger 4.0x20.0x300 cm (5)
 Hartholz Absteckpfähle mit Spitze 6.0x6.0x75 cm (25)
 Montagekleber für Dachbedeckung (4)
 * Breites Windbrett (imprägniertem Fichtenholz) (8)
 Dachfenster (nur bei Dachpappe und Dachshindeln)
 Holzboden 18 mm (6)
 Holzboden 18 mm Imprägnierung (6)
 Holzboden 26 mm (9)
 Holzboden 26 mm Imprägnierung (9)
 Zusätzliche Wandschicht
 Dachrinnen feuerverzinkt 125 mm inkl. Impr. Traufbrett
 Dachrinnen Kunststoff 100 mm (anthrazit) inkl. Impr. Traufbrett
 Verglazungskit weiß



BLOCKHÜTTE - GARTENHAUS HEDVIG

Inkl. Dachschindeln gerade (30m²)
 Inkl. Dachschindeln biberschwanz (30m²)
 Inkl. Dachschindeln sechseckig (30m²)

Inkl. Aquapan
 Inkl. Dachziegelprofilplatten (34m²)

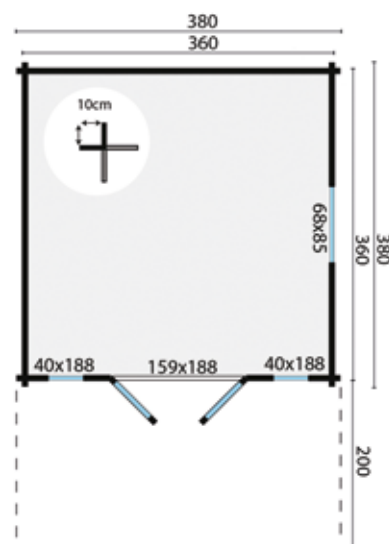
Spezifikationen:

Artikelnummer 40.7021
 Holzstärke 44 mm
 Holzart Fichte unbehandelt
 Abmessung 380x380+200 cm
 Fundament 360x560 cm
 Firsthöhe ca. 270 cm
 Fenster 2 (fest), 1 (kann geöffnet werden)
 Glas doppelglas

Wird mit festen Sprossen für Fenster und Türen geliefert
 Seitenfenster kann sowohl links als auch rechts eingebaut werden
 * Tipps: Bei der Verwendung von Dachziegelprofilplatten empfehlen wir,
 auch die breiten Windbretter mit zu bestellen.
 Die Farbe der Traufbretter und Windbretter kann etwas abweichend sein

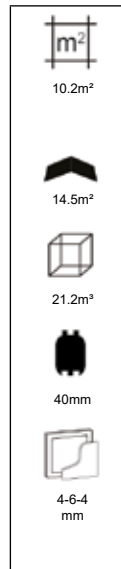
Optionen und Mehrpreise:

Imprägnierung grün, braun und silbergrau
 Grundierung aufspritzen, weiß, grau, anthrazit, farblos
 Imprägniermittel grün, braun, silbergrau und farblos (3)
 Carefree protect (5)
 Lasur (5)
 Starterset 2 (Nägeln, Lüftungsgitter & Sturmkersset)
 Fundamentbalken imprägniert robust (8)
 Hartholz fundamentbalken robust (8)
 Kunststoff fundamentbalken robust (8)
 Hartholz Konstruktionsträger 4.0x20.0x300 cm (8)
 Hartholz Absteckpfähle mit Spitze 6.0x6.0x75 cm (40)
 Montagekleber für Dachbedeckung (5)
 * Breites Windbrett (imprägniertem Fichtenholz) (8)
 Dachfenster (nur bei Dachpappe und Dachshindeln)
 Holzboden 18 mm (6)
 Holzboden 18 mm Imprägnierung (6)
 Holzboden 26 mm (8)
 Holzboden 26 mm Imprägnierung (8)
 Zusätzliche Wandschicht
 Dachrinnen feuerverzinkt 125 mm inkl. Impr. Traufbrett
 Dachrinnen Kunststoff 100 mm (anthrazit) inkl. Impr. Traufbrett
 Verglasungskit weiß



Alle Optionen sind zu finden ab Seite 427

Holzboden unter Vordach, siehe Seiten 82 und 431

BLOCKHÜTTE - GARTENHAUS DYRE

Inkl. Dachpappe (26.5m²)
 Inkl. Dachschindeln gerade (18m²)
 Inkl. Dachschindeln biberschwanz (18m²)

Inkl. Dachschindeln sechseckig (18m²)
 Inkl. Aquapan
 Inkl. Dachziegelprofilplatten (19m²)

Spezifikationen:

Artikelnummer 40.7220
 Holzstärke 40 mm
 Holzart Fichte unbehandelt
 Abmessung 400x300+40 cm
 Fundament 382x282 cm
 Firsthöhe ca. 236 cm
 Fenster 1 (kann geöffnet werden)
 Glas Doppelglas

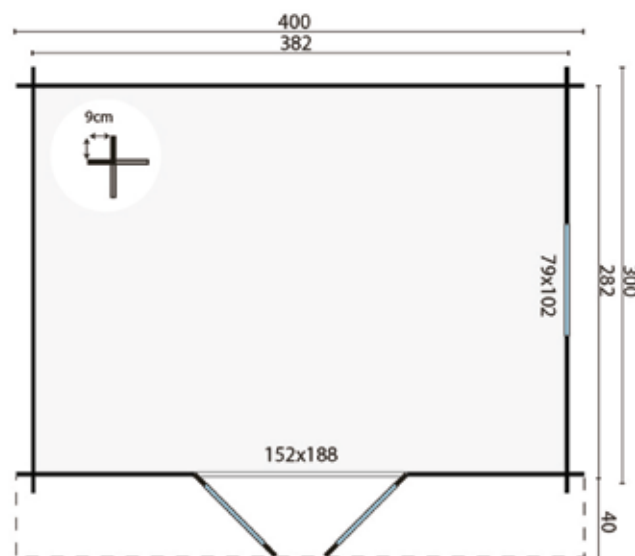
Wird mit losen Sprossen für Fenster und Türen geliefert
 Seitenfenster kann sowohl links als auch rechts eingebaut werden

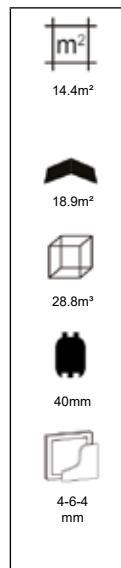
* Tipps: Bei der Verwendung von Dachziegelprofilplatten empfehlen wir,
 auch die breiten Windbretter mit zu bestellen.

Die Farbe der Traufbretter und Windbretter kann etwas abweichend sein

Optionen und Mehrpreise:

Imprägnierung grün, braun und silbergrau
 Grundierung aufspritzen, weiß, grau, anthrazit, farblos
 Imprägniermittel grün, braun, silbergrau und farblos (3)
 Carefree protect (5)
 Lasur (5)
 Starterset 1 (Nägeln, Lüftungsgitter & Sturmankerset)
 Fundamentbalken imprägniert standard (5)
 Hartholz fundamentbalken standard (5)
 Kunststoff fundamentbalken standard (5)
 Hartholz Konstruktionsträger 4.0x20.0x300 cm (5)
 Hartholz Absteckpfähle mit Spitze 6.0x6.0x75 cm (25)
 Montagekleber für Dachbedeckung (4)
 * Breites Windbrett (imprägniertem Fichtenholz) (8)
 Dachfenster (nur bei Dachpappe und Dachshindeln)
 Holzboden 18 mm (6)
 Holzboden 18 mm Imprägnierung (6)
 Holzboden 26 mm (8)
 Holzboden 26 mm Imprägnierung (8)
 Zusätzliche Wandschicht
 Dachrinnen feuerverzinkt 125 mm inkl. Impr. Traufbrett
 Dachrinnen Kunststoff 100 mm (anthrazit) inkl. Impr. Traufbrett
 Verglazungskit weiß



BLOCKHÜTTE - GARTENHAUS GUNDA

Inkl. Dachpappe (26.5m²)
 Inkl. Dachschindeln gerade (24m²)
 Inkl. Dachschindeln biberschwanz (24m²)

Inkl. Dachschindeln sechseckig (24m²)
 Inkl. Aquapan
 Inkl. Dachziegelprofilplatten (23m²)

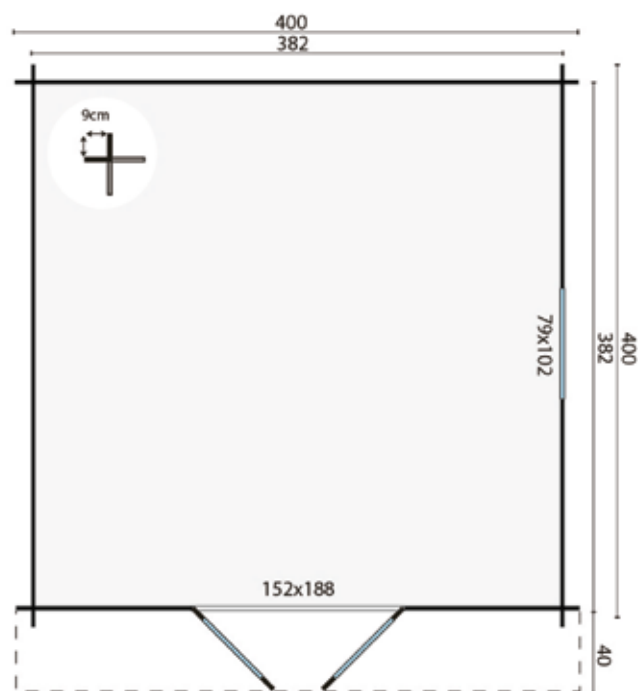
Spezifikationen:

Artikelnummer 40.7221
 Holzstärke 40 mm
 Holzart Fichte unbehandelt
 Abmessung 400x400+40 cm
 Fundament 382x382 cm
 Firsthöhe ca. 236 cm
 Fenster 1 (kann geöffnet werden)
 Glas Doppelglas

Wird mit losen Sprossen für Fenster und Türen geliefert
 Seitenfenster kann sowohl links als auch rechts eingebaut werden
 * Tipps: Bei der Verwendung von Dachziegelprofilplatten empfehlen wir,
 auch die breiten Windbretter mit zu bestellen.
 Die Farbe der Traufbretter und Windbretter kann etwas abweichend sein

Optionen und Mehrpreise:

Imprägnierung grün, braun und silbergrau
 Grundierung aufspritzen, weiß, grau, anthrazit, farblos
 Imprägniermittel grün, braun, silbergrau und farblos (3)
 Carefree protect (5)
 Lasur (5)
 Starterset 1 (Nägeln, Lüftungsgitter & Sturmankerset)
 Fundamentbalken imprägniert standard (6)
 Hartholz fundamentbalken standard (6)
 Kunststoff fundamentbalken standard (6)
 Hartholz Konstruktionsträger 4.0x20.0x300 cm (6)
 Hartholz Absteckpfähle mit Spitze 6.0x6.0x75 cm (30)
 Montagekleber für Dachbedeckung (4)
 * Breites Windbrett (imprägniertem Fichtenholz) (8)
 Dachfenster (nur bei Dachpappe und Dachshindeln)
 Holzboden 18 mm (7)
 Holzboden 18 mm Imprägnierung (7)
 Holzboden 26 mm (9)
 Holzboden 26 mm Imprägnierung (9)
 Zusätzliche Wandschicht
 Dachrinnen feuerverzinkt 125 mm inkl. Impr. Traufbrett
 Dachrinnen Kunststoff 100 mm (anthrazit) inkl. Impr. Traufbrett
 Verglasungskit weiß



BLOCKHÜTTE - GARTENHAUS INGE

Inkl. Dachpappe (30m²)
 Inkl. Dachschindeln gerade (30m²)
 Inkl. Dachschindeln biberschwanz (30m²)

Inkl. Dachschindeln sechseckig (30m²)
 Inkl. Aquapan
 Inkl. Dachziegelprofilplatten (34m²)

Spezifikationen:

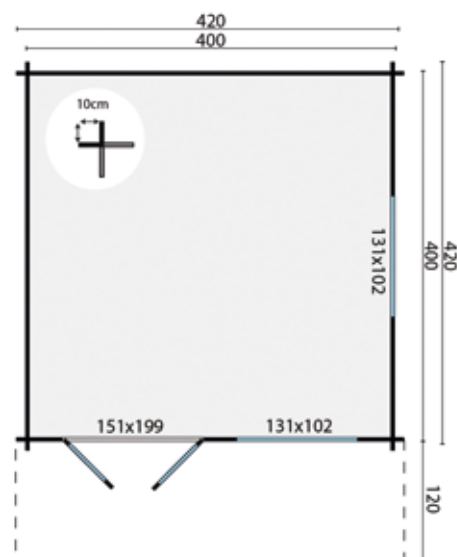
Artikelnummer 40.0620
 Holzstärke 44 mm
 Holzart Fichte unbehandelt
 Abmessung 420x420+120 cm
 Fundament 400x400 cm
 Firsthöhe ca. 250 cm
 Fenster 2 (können geöffnet werden)
 Glas Doppelglas

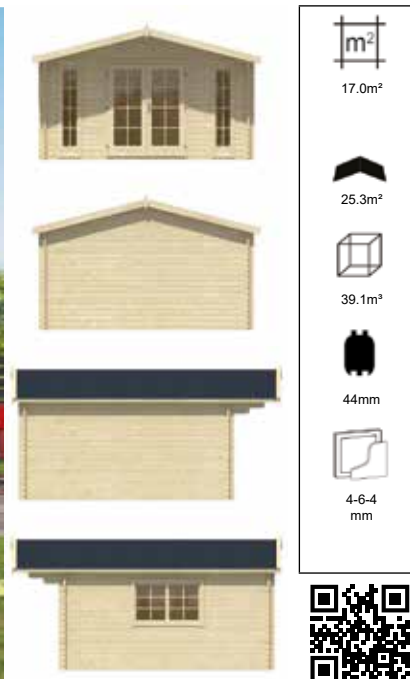
Wird mit losen Sprossen für Fenster und Türen geliefert
 Türen und Fenster können sowohl links als auch rechts eingebaut werden
Beim Anbringen einer Dachrinne ist auch eine zusätzliche Wandschicht erforderlich

* Tipps: Bei der Verwendung von Dachziegelprofilplatten empfehlen wir, auch die breiten Windbretter mit zu bestellen.
 Die Farbe der Traufbretter und Windbretter kann etwas abweichend sein

Optionen und Mehrpreise:

Imprägnierung grün, braun und silbergrau
 Grundierung aufspritzen, weiß, grau, anthrazit, farblos
 Imprägniermittel grün, braun, silbergrau und farblos (3)
 Carefree protect (6)
 Lasur (6)
 Starterset 1 (Nägel, Lüftungsgitter & Sturmankerset)
 Fundamentbalken imprägniert robust (6)
 Hartholz fundamentbalken robust (6)
 Kunststoff fundamentbalken robust (6)
 Hartholz Konstruktionsträger 4.0x20.0x300 cm (6)
 Hartholz Absteckpfähle mit Spitze 6.0x6.0x75 cm (30)
 Montagekleber für Dachbedeckung (5)
 * Breites Windbrett (imprägniertem Fichtenholz) (8)
 Dachfenster (nur bei Dachpappe und Dachshindeln)
 Holzboden 18 mm (8)
 Holzboden 18 mm Imprägnierung (8)
 Holzboden 26 mm (10)
 Holzboden 26 mm Imprägnierung (10)
 Zusätzliche Wandschicht
 Dachrinnen feuerverzinkt 125 mm inkl. Impr. Traufbrett
 Dachrinnen Kunststoff 100 mm (anthrazit) inkl. Impr. Traufbrett
 Verglazungskit weiß



BLOCKHÜTTE - GARTENHAUS LAULA

Inkl. Dachschindeln gerade (30m²)
 Inkl. Dachschindeln biberschwanz (30m²)
 Inkl. Dachschindeln sechseckig (30m²)

Inkl. Aquapan
 Inkl. Dachziegelprofilplatten (34m²)

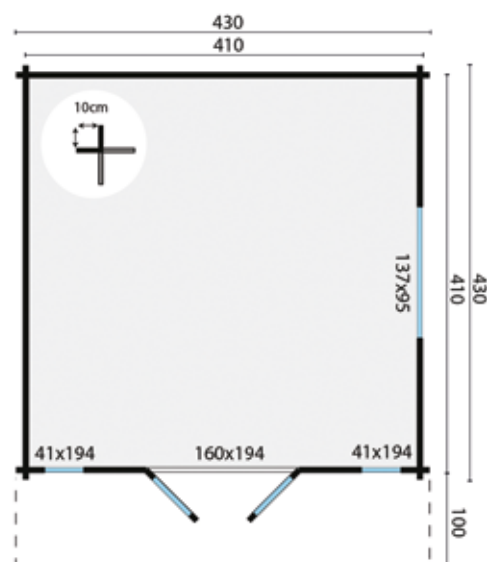
Spezifikationen:

Artikelnummer 40.0783
 Holzstärke 44 mm
 Holzart Fichte unbehandelt
 Abmessung 430x430+100 cm
 Fundament 410x410 cm
 Firsthöhe ca. 250 cm
 Fenster 2 (fest), 1 (kann geöffnet werden)
 Glas Doppelglas

Wird mit losen Sprossen für Fenster und Türen geliefert
 Seitenfenster kann sowohl links als auch rechts eingebaut werden
 * Tipps: Bei der Verwendung von Dachziegelprofilplatten empfehlen wir,
 auch die breiten Windbretter mit zu bestellen.
 Die Farbe der Traufbretter und Windbretter kann etwas abweichend sein

Optionen und Mehrpreise:

Imprägnierung grün, braun und silbergrau
 Grundierung aufspritzen, weiß, grau, anthrazit, farblos
 Imprägniermittel grün, braun, silbergrau und farblos (3)
 Carefree protect (5)
 Lasur (5)
 Starterset 2 (Nägel, Lüftungsgitter & Sturmkerser)
 Fundamentbalken imprägniert robust (6)
 Hartholz fundamentbalken robust (6)
 Kunststoff fundamentbalken robust (6)
 Hartholz Konstruktionsträger 4.0x20.0x300 cm (6)
 Hartholz Absteckpfähle mit Spitze 6.0x6.0x75 cm (30)
 Montagekleber für Dachbedeckung (4)
 * Breites Windbrett (imprägniertem Fichtenholz) (8)
 Dachfenster (nur bei Dachpappe und Dachshindeln)
 Holzboden 18 mm (9)
 Holzboden 18 mm Imprägnierung (9)
 Holzboden 26 mm (11)
 Holzboden 26 mm Imprägnierung (11)
 Zusätzliche Wandschicht
 Dachrinnen feuerverzinkt 125 mm inkl. Impr. Traufbrett
 Dachrinnen Kunststoff 100 mm (anthrazit) inkl. Impr. Traufbrett
 Verglazungskit weiß



BLOCKHÜTTE - GARTENHAUS FRODO16.8m²
9.0m²30.4m²42.0m³

44mm

4-6-4
mm

Inkl. Dachschindeln gerade (36m²)
Inkl. Dachschindeln biberschwanz (36m²)
Inkl. Dachschindeln sechseckig (36m²)

Inkl. Aquapan
Inkl. Dachziegelprofilplatten (38m²)

Spezifikationen:

Artikelnummer 40.0784
Holzstärke 44 mm
Holzart Fichte unbehandelt
Abmessung 430x430+220 cm
Fundament 410x630 cm
Firshöhe ca. 259 cm
Fenster 2 (fest), 1 (kann geöffnet werden)
Glas Doppelglas

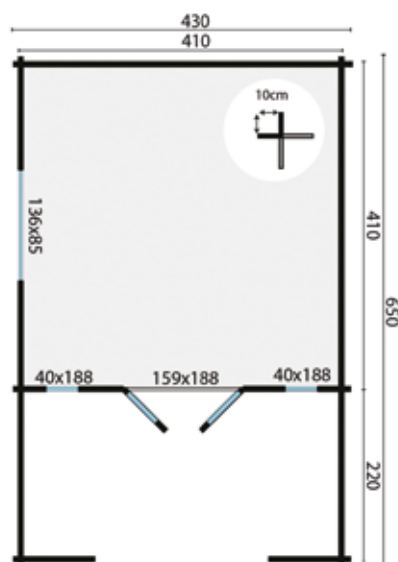
Wird mit festen Sprossen für Fenster und Türen geliefert
Seitenfenster kann sowohl links als auch rechts eingebaut werden

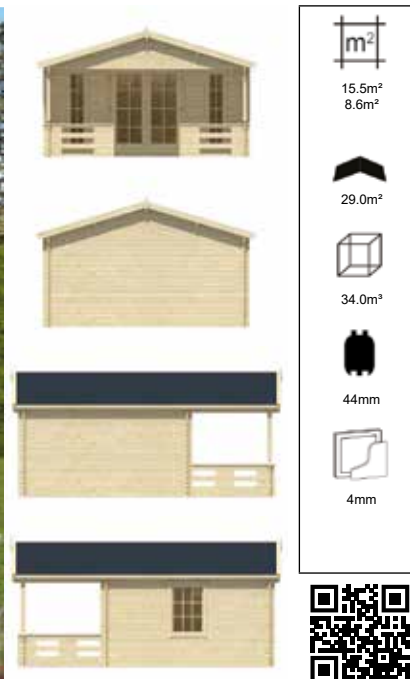
* Tipps: Bei der Verwendung von Dachziegelprofilplatten empfehlen wir,
auch die breiten Windbretter mit zu bestellen.

Die Farbe der Traufbretter und Windbretter kann etwas abweichend sein

Optionen und Mehrpreise:

Imprägnierung grün, braun und silbergrau
Grundierung aufspritzen, weiß, grau, anthrazit, farblos
Imprägniermittel grün, braun, silbergrau und farblos (3)
Carefree protect (6)
Lasur (6)
Starterset 2 (Nägel, Lüftungsgitter & Sturmankerset)
Fundamentbalken imprägniert robust (8)
Hartholz fundamentbalken robust (8)
Kunststoff fundamentbalken robust (8)
Hartholz Konstruktionsträger 4.0x20.0x300 cm (8)
Hartholz Absteckpfähle mit Spitze 6.0x6.0x75 cm (40)
Montagekleber für Dachbedeckung (5)
* Breites Windbrett (imprägniertem Fichtenholz) (8)
Dachfenster (nur bei Dachpappe und Dachshindeln)
Holzboden 18 mm (9)
Holzboden 18 mm Imprägnierung (9)
Holzboden 26 mm (11)
Holzboden 26 mm Imprägnierung (11)
Zusätzliche Wandschicht
Dachrinnen feuerverzinkt 125 mm inkl. Impr. Traufbrett
Dachrinnen Kunststoff 100 mm (anthrazit) inkl. Impr. Traufbrett
Verglazingkit weiß



BLOCKHÜTTE - GARTENHAUS HEINO

Inkl. Dachschindeln gerade (33m²)
 Inkl. Dachschindeln biberschwanz (33m²)
 Inkl. Dachschindeln sechseckig (33m²)

Inkl. Aquapan
 Inkl. Dachziegelprofilplatten (38m²)

Spezifikationen:

Artikelnummer 40.0779
 Holzstärke 44 mm
 Holzart Fichte unbehandelt
 Abmessung 450x380+180 cm
 Fundament 430x540 cm
 Firsthöhe ca. 275 cm
 Fenster 2 (fest), 1 (kann geöffnet werden)
 Glas Einfachglas

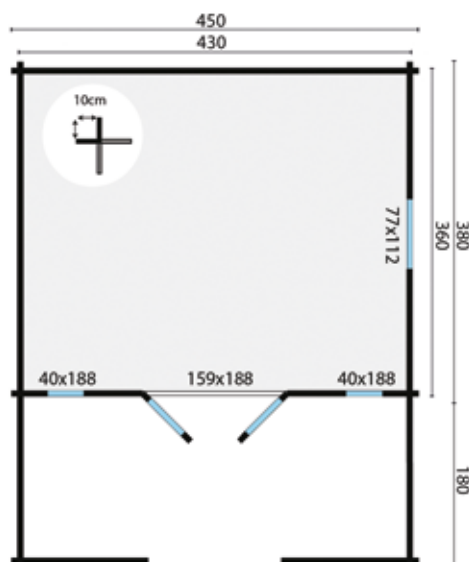
Wird mit losen Sprossen für Fenster und Türen geliefert
 Seitenfenster kann sowohl links als auch rechts eingebaut werden

* Tipps: Bei der Verwendung von Dachziegelprofilplatten empfehlen wir,
 auch die breiten Windbretter mit zu bestellen.

Die Farbe der Traufbretter und Windbretter kann etwas abweichend sein

Optionen und Mehrpreise:

Imprägnierung grün, braun und silbergrau
 Grundierung aufspritzen, weiß, grau, anthrazit, farblos
 Imprägniermittel grün, braun, silbergrau und farblos (3)
 Carefree protect (6)
 Lasur (6)
 Starterset 2 (Nägel, Lüftungsgitter & Sturmankerset)
 Fundamentbalken imprägniert robust (8)
 Hartholz fundamentbalken robust (8)
 Kunststoff fundamentbalken robust (8)
 Hartholz Konstruktionsträger 4.0x20.0x300 cm (8)
 Hartholz Absteckpfähle mit Spitze 6.0x6.0x75 cm (40)
 Montagekleber für Dachbedeckung (5)
 * Breites Windbrett (imprägniertem Fichtenholz) (8)
 Dachfenster (nur bei Dachpappe und Dachshindeln)
 Holzboden 18 mm (8)
 Holzboden 18 mm Imprägnierung (8)
 Holzboden 26 mm (10)
 Holzboden 26 mm Imprägnierung (10)
 Zusätzliche Wandschicht
 Dachrinnen feuerverzinkt 125 mm inkl. Impr. Traufbrett
 Dachrinnen Kunststoff 100 mm (anthrazit) inkl. Impr. Traufbrett
 Verglazungskit weiß



Alle Optionen sind zu finden ab Seite 427

Holzboden unter Vordach, siehe Seiten 82 und 431

BLOCKHÜTTE - GARTENHAUS GUSTAV

Inkl. Dachschindeln gerade (30m²)
 Inkl. Dachschindeln biberschwanz (30m²)
 Inkl. Dachschindeln sechseckig (30m²)

Inkl. Aquapan
 Inkl. Dachziegelprofilplatten (34m²)

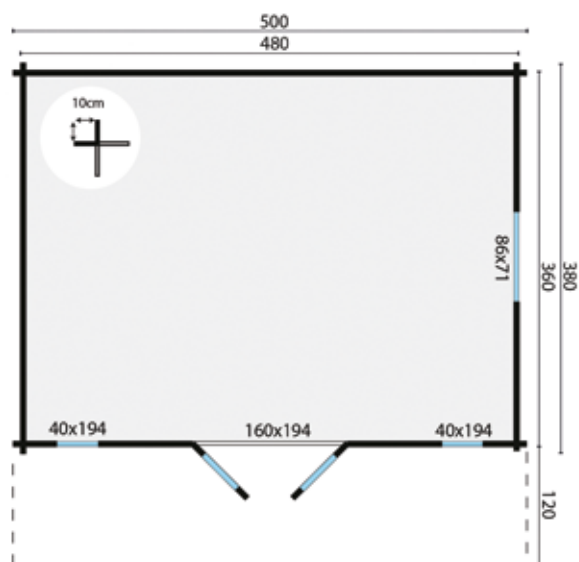
Spezifikationen:

Artikelnummer 40.0760
 Holzstärke 44 mm
 Holzart Fichte unbehandelt
 Abmessung 500x380+120 cm
 Fundament 480x360 cm
 Firsthöhe ca. 277 cm
 Fenster 2 (fest), 1 (kann geöffnet werden)
 Glas Doppelglas

Wird mit losen Sprossen für Fenster und Türen geliefert
 Seitenfenster kann sowohl links als auch rechts eingebaut werden
 * Tipps: Bei der Verwendung von Dachziegelprofilplatten empfehlen wir,
 auch die breiten Windbretter mit zu bestellen.
 Die Farbe der Traufbretter und Windbretter kann etwas abweichend sein

Optionen und Mehrpreise:

Imprägnierung grün, braun und silbergrau
 Grundierung aufspritzen, weiß, grau, anthrazit, farblos
 Imprägniermittel grün, braun, silbergrau und farblos (3)
 Carefree protect (6)
 Lasur (6)
 Starterset 2 (Nägel, Lüftungsgitter & Sturmankerset)
 Fundamentbalken imprägniert robust (6)
 Hartholz fundamentbalken robust (6)
 Kunststoff fundamentbalken robust (6)
 Hartholz Konstruktionsträger 4.0x20.0x300 cm (6)
 Hartholz Absteckpfähle mit Spitze 6.0x6.0x75 cm (30)
 Montagekleber für Dachbedeckung (4)
 * Breites Windbrett (imprägniertem Fichtenholz) (8)
 Dachfenster (nur bei Dachpappe und Dachshindeln)
 Holzboden 18 mm (8)
 Holzboden 18 mm Imprägnierung (8)
 Holzboden 26 mm (12)
 Holzboden 26 mm Imprägnierung (12)
 Zusätzliche Wandschicht
 Dachrinnen feuerverzinkt 125 mm inkl. Impr. Traufbrett
 Dachrinnen Kunststoff 100 mm (anthrazit) inkl. Impr. Traufbrett
 Verglazungskit weiß



BLOCKHÜTTE - GARTENHAUS HENDRICK

Inkl. Dachpappe (45.5m²)
 Inkl. Dachschindeln gerade (33m²)
 Inkl. Dachschindeln biberschwanz (33m²)

Inkl. Dachschindeln sechseckig (33m²)
 Inkl. Aquapan
 Inkl. Dachziegelprofilplatten (39m²)

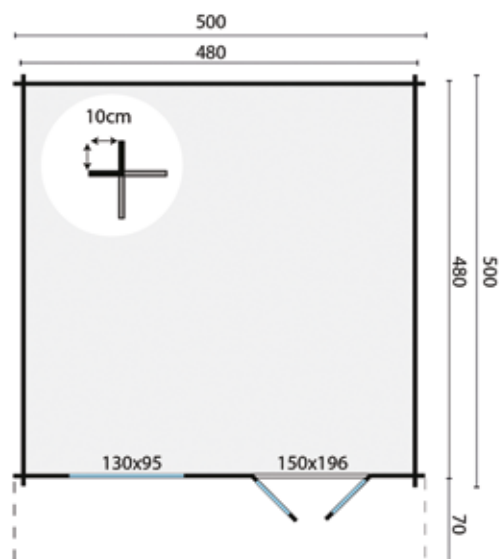
Spezifikationen:

Artikelnummer 40.0787
 Holzstärke..... 44 mm
 HolzartFichte unbehandelt
 Abmessung..... 500x500+70 cm
 Fundament480x480 cm
 Firsthöhe.....ca. 250 cm
 Fenster 1 (kann geöffnet werden)
 Glas Doppelglas

Wird mit losen Sprossen für Fenster und Türen geliefert
 Türen und Fenster können sowohl links als auch rechts eingebaut werden
 * Tipps: Bei der Verwendung von Dachziegelprofilplatten empfehlen wir,
 auch die breiten Windbretter mit zu bestellen.
 Die Farbe der Traufbretter und Windbretter kann etwas abweichend sein

Optionen und Mehrpreise:

Imprägnierung grün, braun und silbergrau
 Grundierung aufspritzen, weiß, grau, anthrazit, farblos
 Imprägniermittel grün, braun, silbergrau und farblos (3)
 Carefree protect (6)
 Lasur (6)
 Starterset 1 (Nägel, Lüftungsgitter & Sturmankerset)
 Fundamentbalken imprägniert robust (7)
 Hartholz fundamentbalken robust (7)
 Kunststoff fundamentbalken robust (7)
 Hartholz Konstruktionsträger 4.0x20.0x300 cm (7)
 Hartholz Absteckpfähle mit Spitze 6.0x6.0x75 cm (35)
 Montagekleber für Dachbedeckung (5)
 * Breites Windbrett (imprägniertem Fichtenholz) (8)
 Dachfenster (nur bei Dachpappe und Dachshindeln)
 Holzboden 18 mm (11)
 Holzboden 18 mm Imprägnierung (11)
 Holzboden 26 mm (14)
 Holzboden 26 mm Imprägnierung (14)
 Zusätzliche Wandschicht
 Dachrinnen feuerverzinkt 125 mm inkl. Impr. Traufbrett
 Dachrinnen Kunststoff 100 mm (anthrazit) inkl. Impr. Traufbrett
 Verglazungskit weiß



BLOCKHÜTTE - GARTENHAUS EMIEL

Inkl. Dachschindeln gerade (42m²)
 Inkl. Dachschindeln biberschwanz (42m²)
 Inkl. Dachschindeln sechseckig (42m²)

Inkl. Aquapan
 Inkl. Dachziegelprofilplatten (41m²)

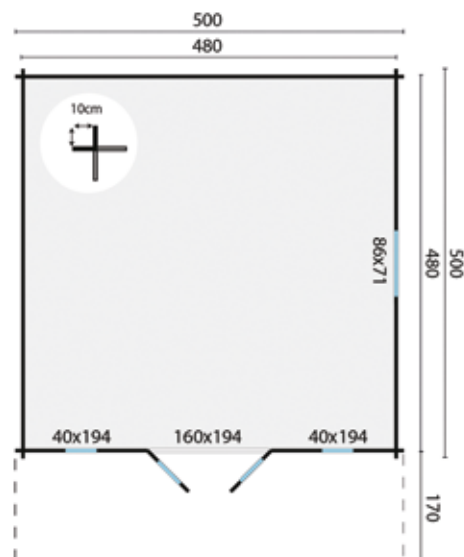
Spezifikationen:

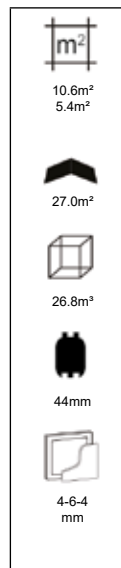
Artikelnummer 40.0765
 Holzstärke 44 mm
 Holzart Fichte unbehandelt
 Abmessung 500x500+170 cm
 Fundament 480x480 cm
 Firsthöhe ca. 290 cm
 Fenster 2 (fest), 1 (kann geöffnet werden)
 Glas Doppelglas

Wird mit losen Sprossen für Fenster und Türen geliefert
 Seitenfenster kann sowohl links als auch rechts eingebaut werden
 * Tipps: Bei der Verwendung von Dachziegelprofilplatten empfehlen wir,
 auch die breiten Windbretter mit zu bestellen.
 Die Farbe der Traufbretter und Windbretter kann etwas abweichend sein

Optionen und Mehrpreise:

Imprägnierung grün, braun und silbergrau
 Grundierung aufspritzen, weiß, grau, anthrazit, farblos
 Imprägniermittel grün, braun, silbergrau und farblos (4)
 Carefree protect (7)
 Lasur (7)
 Starterset 2 (Nägel, Lüftungsgitter & Sturmankerset)
 Fundamentbalken imprägniert robust (7)
 Hartholz fundamentbalken robust (7)
 Kunststoff fundamentbalken robust (7)
 Hartholz Konstruktionsträger 4.0x20.0x300 cm (7)
 Hartholz Absteckpfähle mit Spitze 6.0x6.0x75 cm (35)
 Montagekleber für Dachbedeckung (5)
 * Breites Windbrett (imprägniertem Fichtenholz) (8)
 Dachfenster (nur bei Dachpappe und Dachshindeln)
 Holzboden 18 mm (11)
 Holzboden 18 mm Imprägnierung (11)
 Holzboden 26 mm (14)
 Holzboden 26 mm Imprägnierung (14)
 Zusätzliche Wandschicht
 Dachrinnen feuerverzinkt 125 mm inkl. Impr. Traufbrett
 Dachrinnen Kunststoff 100 mm (anthrazit) inkl. Impr. Traufbrett
 Verglazungskit weiß



BLOCKHÜTTE - GARTENHAUS WOLFGANG

Inkl. Dachschindeln gerade (30m²)
 Inkl. Dachschindeln biberschwanz (30m²)
 Inkl. Dachschindeln sechseckig (30m²)

Inkl. Aquapan
 Inkl. Dachziegelprofilplatten (39m²)

Spezifikationen:

Artikelnummer 40.0766
 Holzstärke 44 mm
 Holzart Fichte unbehandelt
 Abmessung 530x300/450 cm
 Fundament 510x280/430 cm
 Firsthöhe ca. 247 cm
 Fenster 2 (können geöffnet werden)
 Glas Doppelglas

Wird mit losen Sprossen für Fenster und Türen geliefert

Kann auch spiegelbildlich errichtet werden

Türen und Fenster können sowohl links als auch rechts eingebaut werden

Seitenfenster im Anbau kann sowohl vorn als auch hinten in die Seitenwand eingebaut werden

* Tipps: Bei der Verwendung von Dachziegelprofilplatten empfehlen wir, auch die breiten Windbretter mit zu bestellen.

Die Farbe der Traufbretter und Windbretter kann etwas abweichend sein

Optionen und Mehrpreise:

Imprägnierung grün, braun und silbergrau

Grundierung aufspritzen, weiß, grau, anthrazit, farblos

Imprägniermittel grün, braun, silbergrau und farblos (4)

Carefree protect (7)

Lasur (7)

Starterset 2 (Nägeln, Lüftungsgitter & Sturmankerset)

Fundamentbalken imprägniert robust (8)

Hartholz fundamentbalken robust (8)

Kunststoff fundamentbalken robust (8)

Hartholz Konstruktionsträger 4.0x20.0x300 cm (8)

Hartholz Absteckpfähle mit Spitze 6.0x6.0x75 cm (40)

Montagekleber für Dachbedeckung (5)

* Breites Windbrett (imprägniertem Fichtenholz) (8)

Dachfenster (nur bei Dachpappe und Dachshindeln)

Holzboden 18 mm (11)

Holzboden 18 mm Imprägnierung (11)

Holzboden 26 mm (15)

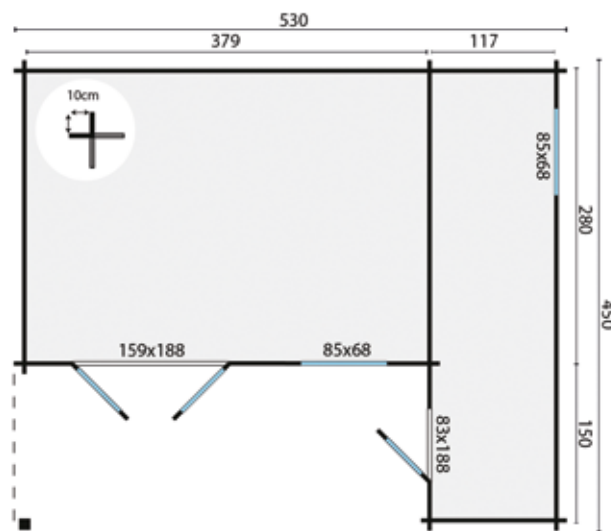
Holzboden 26 mm Imprägnierung (15)

Zusätzliche Wandschicht

Dachrinnen feuerverzinkt 125 mm inkl. Impr. Traufbrett

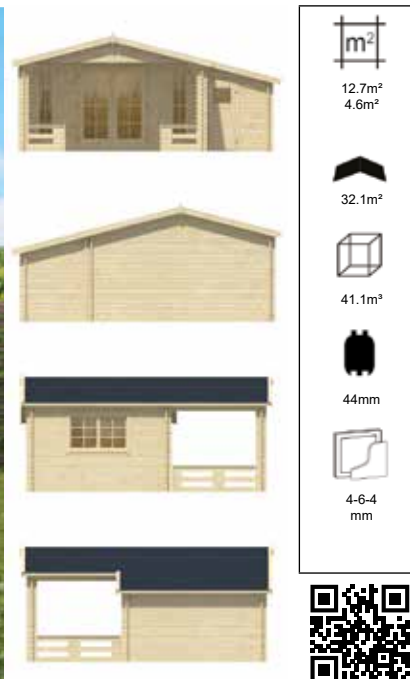
Dachrinnen Kunststoff 100 mm (anthrazit) inkl. Impr. Traufbrett

Verglasungskit weiß



Alle Optionen sind zu finden ab Seite 427

Holzboden unter Vordach, siehe Seiten 82 und 431

BLOCKHÜTTE - GARTENHAUS ERKE12.7m²
4.6m²32.1m²41.1m³

44mm

4-6-4
mm

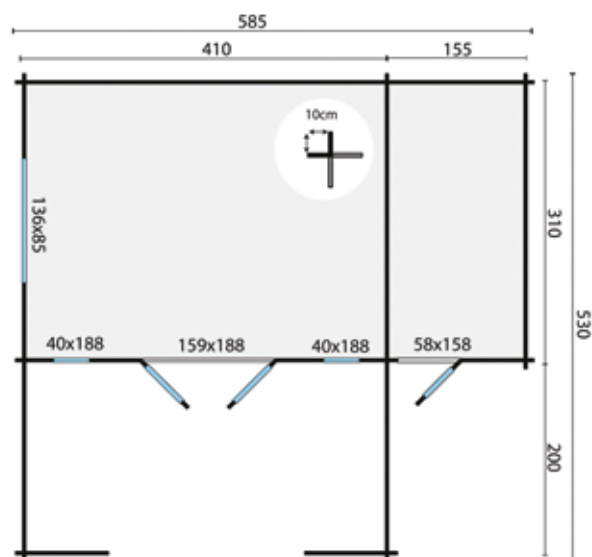
Inkl. Dachschindeln gerade (36m²)
Inkl. Dachschindeln biberschwanz (36m²)
Inkl. Dachschindeln sechseckig (36m²)

Spezifikationen:

Artikelnummer 40.0782
Holzstärke 44 mm
Holzart Fichte unbehandelt
Abmessung 430+155x330+200 cm
Fundament 565x510 cm
Firsthöhe ca. 259 cm
Fenster 2 (fest), 1 (kann geöffnet werden)
Glas Doppelglas
Wird mit festen Sprossen für Fenster und Türen geliefert
Kann auch spiegelbildlich errichtet werden

Optionen und Mehrpreise:

Imprägnierung grün, braun und silbergrau
Grundierung aufspritzen, weiß, grau, anthrazit, farblos
Imprägniermittel grün, braun, silbergrau und farblos (5)
Carefree protect (10)
Lasur (10)
Starterset 2 (Nägeln, Lüftungsgitter & Sturmankerset)
Fundamentbalken imprägniert robust (10)
Hartholz fundamentbalken robust (10)
Kunststoff fundamentbalken robust (10)
Hartholz Konstruktionsträger 4.0x20.0x300 cm (10)
Hartholz Absteckpfähle mit Spitze 6.0x6.0x75 cm (50)
Montagekleber für Dachbedeckung (5)
Dachfenster (nur bei Dachpappe und Dachshindeln)
Holzboden 18 mm (9)
Holzboden 18 mm Imprägnierung (9)
Holzboden 26 mm (12)
Holzboden 26 mm Imprägnierung (12)
Zusätzliche Wandschicht
Dachrinnen feuerverzinkt 125 mm inkl. Impr. Traufbrett
Dachrinnen Kunststoff 100 mm (anthrazit) inkl. Impr. Traufbrett
Verglazungskit weiß



Alle Optionen sind zu finden ab Seite 427
Holzboden unter Vordach, siehe Seiten 82 und 431

BLOCKHÜTTE - GARTENHAUS LENNART

Inkl. Dachschindeln gerade (18m²)
 Inkl. Dachschindeln biberschwanz (18m²)
 Inkl. Dachschindeln sechseckig (18m²)

Inkl. Aquapan
 Inkl. Dachziegelprofilplatten (19m²)

Spezifikationen:

Artikelnummer 40.0830
 Holzstärke 58 mm
 Holzart Fichte unbehandelt
 Abmessung 300x300+90 cm
 Fundament 280x280 cm
 Firsthöhe ca. 247 cm
 Fenster 1 (kann geöffnet werden)
 Glas Doppelglas

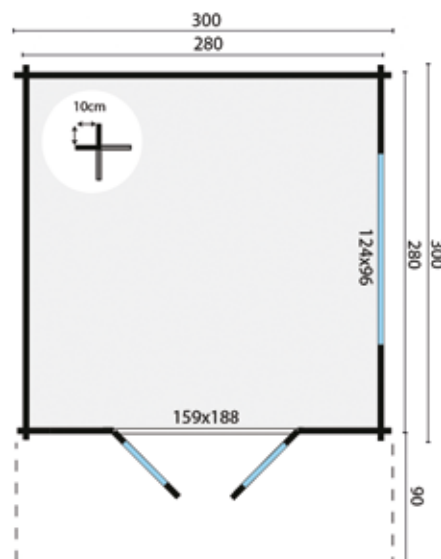
Wird mit losen Sprossen für Fenster und Türen geliefert
 Seitenfenster kann sowohl links als auch rechts eingebaut werden

* Tipps: Bei der Verwendung von Dachziegelprofilplatten empfehlen wir,
 auch die breiten Windbretter mit zu bestellen.

Die Farbe der Traufbretter und Windbretter kann etwas abweichend sein

Optionen und Mehrpreise:

Imprägnierung grün, braun und silbergrau
 Grundierung aufspritzen, weiß, grau, anthrazit, farblos
 Imprägniermittel grün, braun, silbergrau und farblos (2)
 Carefree protect (4)
 Lasur (4)
 Starterset 2 (Nägel, Lüftungsgitter & Sturmankerset)
 Fundamentbalken imprägniert robust (4)
 Hartholz fundamentbalken robust (4)
 Kunststoff fundamentbalken robust (4)
 Hartholz Konstruktionsträger 4.0x20.0x300 cm (4)
 Hartholz Absteckpfähle mit Spitze 6.0x6.0x75 cm (20)
 Montagekleber für Dachbedeckung (3)
 * Breites Windbrett (imprägniertem Fichtenholz) (3)
 Dachfenster (nur bei Dachpappe und Dachshindeln)
 Holzboden 18 mm (4)
 Holzboden 18 mm Imprägnierung (4)
 Holzboden 26 mm (5)
 Holzboden 26 mm Imprägnierung (5)
 Zusätzliche Wandschicht
 Dachrinnen feuerverzinkt 125 mm inkl. Impr. Traufbrett
 Dachrinnen Kunststoff 65 mm (anthrazit) inkl. Impr. Traufbrett
 Dachrinnen Kunststoff 100 mm (anthrazit) inkl. Impr. Traufbrett
 Verglazungskit weiß



BLOCKHÜTTE - GARTENHAUS RORIK

Inkl. Dachschindeln gerade (24m²)
 Inkl. Dachschindeln biberschwanz (24m²)
 Inkl. Dachschindeln sechseckig (24m²)

Inkl. Aquapan
 Inkl. Dachziegelprofilplatten (23m²)

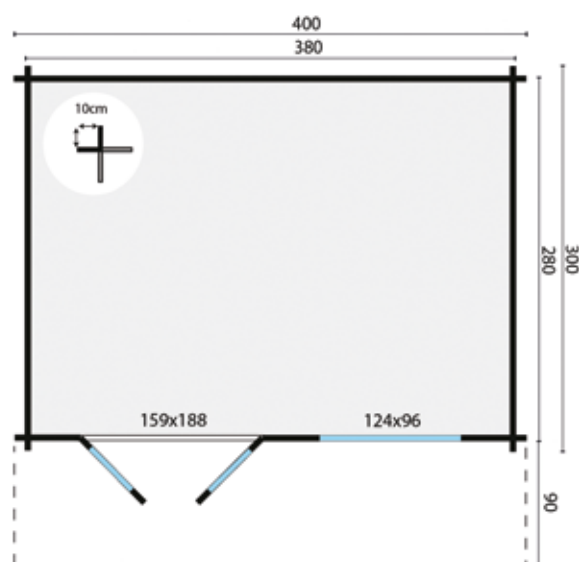
Spezifikationen:

Artikelnummer 40.0831
 Holzstärke 58 mm
 Holzart Fichte unbehandelt
 Abmessung 400x300+90 cm
 Fundament 380x280 cm
 Firsthöhe ca. 259 cm
 Fenster 1 (kann geöffnet werden)
 Glas Doppelglas

Wird mit losen Sprossen für Fenster und Türen geliefert
 Türen und Fenster können sowohl links als auch rechts eingebaut werden
 * Tipps: Bei der Verwendung von Dachziegelprofilplatten empfehlen wir,
 auch die breiten Windbretter mit zu bestellen.
 Die Farbe der Traufbretter und Windbretter kann etwas abweichend sein

Optionen und Mehrpreise:

Imprägnierung grün, braun und silbergrau
 Grundierung aufspritzen, weiß, grau, anthrazit, farblos
 Imprägniermittel grün, braun, silbergrau und farblos (2)
 Carefree protect (4)
 Lasur (4)
 Starterset 2 (Nägel, Lüftungsgitter & Sturmankerset)
 Fundamentbalken imprägniert robust (5)
 Hartholz fundamentbalken robust (5)
 Kunststoff fundamentbalken robust (5)
 Hartholz Konstruktionsträger 4.0x20.0x300 cm (5)
 Hartholz Absteckpfähle mit Spitze 6.0x6.0x75 cm (25)
 Montagekleber für Dachbedeckung (3)
 * Breites Windbrett (imprägniertem Fichtenholz) (8)
 Dachfenster (nur bei Dachpappe und Dachshindeln)
 Holzboden 18 mm (5)
 Holzboden 18 mm Imprägnierung (5)
 Holzboden 26 mm (7)
 Holzboden 26 mm Imprägnierung (7)
 Zusätzliche Wandschicht
 Dachrinnen feuerverzinkt 125 mm inkl. Impr. Traufbrett
 Dachrinnen Kunststoff 65 mm (anthrazit) inkl. Impr. Traufbrett
 Dachrinnen Kunststoff 100 mm (anthrazit) inkl. Impr. Traufbrett
 Verglazungskit weiß



BLOCKHÜTTE - GARTENHAUS STIAN

Inkl. Dachschindeln gerade (30m²)
 Inkl. Dachschindeln biberschwanz (30m²)
 Inkl. Dachschindeln sechseckig (30m²)

Inkl. Aquapan
 Inkl. Dachziegelprofilplatten (32m²)

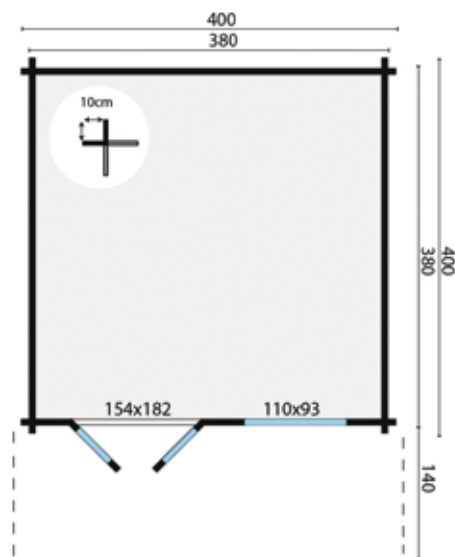
Spezifikationen:

Artikelnummer 40.0832
 Holzstärke 58 mm
 Holzart Fichte unbehandelt
 Abmessung 400x400+140 cm
 Fundament 380x380 cm
 Firsthöhe ca. 250 cm
 Fenster 1 (kann geöffnet werden)
 Glas Doppelglas

Wird mit losen Sprossen für Fenster und Türen geliefert
 Türen und Fenster können sowohl links als auch rechts eingebaut werden
 * Tipps: Bei der Verwendung von Dachziegelprofilplatten empfehlen wir,
 auch die breiten Windbretter mit zu bestellen.
 Die Farbe der Traufbretter und Windbretter kann etwas abweichend sein

Optionen und Mehrpreise:

Imprägnierung grün, braun und silbergrau
 Grundierung aufspritzen, weiß, grau, anthrazit, farblos
 Imprägniermittel grün, braun, silbergrau und farblos (3)
 Carefree protect (5)
 Lasur (5)
 Starterset 2 (Nägel, Lüftungsgitter & Sturmankerset)
 Fundamentbalken imprägniert robust (6)
 Hartholz fundamentbalken robust (6)
 Kunststoff fundamentbalken robust (6)
 Hartholz Konstruktionsträger 4.0x20.0x300 cm (6)
 Hartholz Absteckpfähle mit Spitze 6.0x6.0x75 cm (30)
 Montagekleber für Dachbedeckung (4)
 * Breites Windbrett (imprägniertem Fichtenholz) (8)
 Dachfenster (nur bei Dachpappe und Dachshindeln)
 Holzboden 18 mm (6)
 Holzboden 18 mm Imprägnierung (6)
 Holzboden 26 mm (9)
 Holzboden 26 mm Imprägnierung (9)
 Zusätzliche Wandschicht
 Dachrinnen feuerverzinkt 125 mm inkl. Impr. Traufbrett
 Dachrinnen Kunststoff 100 mm (anthrazit) inkl. Impr. Traufbrett
 Verglazungskit weiß



BLOCKHÜTTE - GARTENHAUS BLACKPOOL

Inkl. Dachschindeln gerade (24m²)
 Inkl. Dachschindeln biberschwanz (24m²)
 Inkl. Dachschindeln sechseckig (24m²)

Inkl. Aquapan
 Inkl. Dachziegelprofilplatten (26m²)

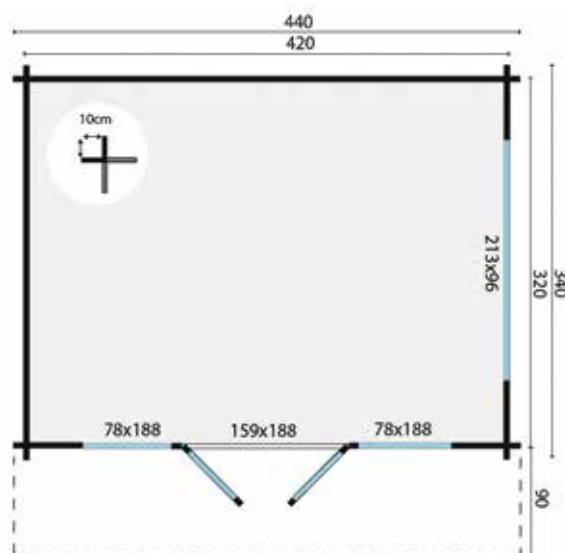
Spezifikationen:

Artikelnummer 40.7001
 Holzstärke 58 mm
 Holzart Fichte unbehandelt
 Abmessung 440x340+90 cm
 Fundament 420x320 cm
 Firsthöhe ca. 259 cm
 Fenster 2 (fest), 1 (kann geöffnet werden)
 Glas Doppelglas

Wird mit festen Sprossen für Fenster und Türen geliefert
 Seitenfenster kann sowohl links als auch rechts eingebaut werden
 * Tipps: Bei der Verwendung von Dachziegelprofilplatten empfehlen wir,
 auch die breiten Windbretter mit zu bestellen.
 Die Farbe der Traufbretter und Windbretter kann etwas abweichend sein

Optionen und Mehrpreise:

Imprägnierung grün, braun und silbergrau
 Grundierung aufspritzen, weiß, grau, anthrazit, farblos
 Imprägniermittel grün, braun, silbergrau und farblos (3)
 Carefree protect (6)
 Lasur (6)
 Starterset 2 (Nägel, Lüftungsgitter & Sturmankerset)
 Fundamentbalken imprägniert robust (5)
 Hartholz fundamentbalken robust (5)
 Kunststoff fundamentbalken robust (5)
 Hartholz Konstruktionsträger 4.0x20.0x300 cm (5)
 Hartholz Absteckpfähle mit Spitze 6.0x6.0x75 cm (25)
 Montagekleber für Dachbedeckung (4)
 * Breites Windbrett (imprägniertem Fichtenholz) (8)
 Dachfenster (nur bei Dachpappe und Dachshindeln)
 Holzboden 18 mm (7)
 Holzboden 18 mm Imprägnierung (7)
 Holzboden 26 mm (9)
 Holzboden 26 mm Imprägnierung (9)
 Zusätzliche Wandschicht
 Dachrinnen feuerverzinkt 125 mm inkl. Impr. Traufbrett
 Dachrinnen Kunststoff 100 mm (anthrazit) inkl. Impr. Traufbrett
 Verglazungskit weiß



BLOCKHÜTTE - GARTENHAUS BOLTON13.4m²
9.2m²27.6m²31.0m³

58mm

4-6-4
mm

Inkl. Dachschindeln gerade (30m²)
Inkl. Dachschindeln biberschwanz (30m²)
Inkl. Dachschindeln sechseckig (30m²)

Inkl. Aquapan
Inkl. Dachziegelprofilplatten (36m²)

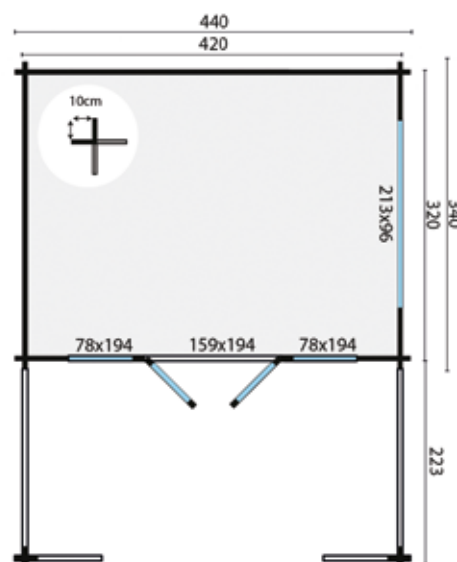
Spezifikationen:

Artikelnummer 40.7002
Holzstärke 58 mm
Holzart Fichte unbehandelt
Abmessung 440x340+223 cm
Fundament 420x543 cm
Firshöhe ca. 263 cm
Fenster 2 (fest), 1 (kann geöffnet werden)
Glas Doppelglas

Wird mit losen Sprossen für Fenster und Türen geliefert
Seitenfenster kann sowohl links als auch rechts eingebaut werden
* Tipps: Bei der Verwendung von Dachziegelprofilplatten empfehlen wir,
auch die breiten Windbretter mit zu bestellen.
Die Farbe der Traufbretter und Windbretter kann etwas abweichend sein

Optionen und Mehrpreise:

Imprägnierung grün, braun und silbergrau
Grundierung aufspritzen, weiß, grau, anthrazit, farblos
Imprägniermittel grün, braun, silbergrau und farblos (3)
Carefree protect (6)
Lasur (6)
Starterset 2 (Nägeln, Lüftungsgitter & Sturmankerset)
Fundamentbalken imprägniert robust (8)
Hartholz fundamentbalken robust (8)
Kunststoff fundamentbalken robust (8)
Hartholz Konstruktionsträger 4.0x20.0x300 cm (8)
Hartholz Absteckpfähle mit Spitze 6.0x6.0x75 cm (40)
Montagekleber für Dachbedeckung (5)
* Breites Windbrett (imprägniertem Fichtenholz) (8)
Dachfenster (nur bei Dachpappe und Dachshindeln)
Holzboden 18 mm (7)
Holzboden 18 mm Imprägnierung (7)
Holzboden 26 mm (9)
Holzboden 26 mm Imprägnierung (9)
Zusätzliche Wandschicht
Dachrinnen feuerverzinkt 125 mm inkl. Impr. Traufbrett
Dachrinnen Kunststoff 100 mm (anthrazit) inkl. Impr. Traufbrett
Verglasungskit weiß



Alle Optionen sind zu finden ab Seite 427

Holzboden unter Vordach, siehe Seiten 82 und 431

BLOCKHÜTTE - GARTENHAUS BRISTOL

Inkl. Dachschindeln gerade (36m²)
 Inkl. Dachschindeln biberschwanz (36m²)
 Inkl. Dachschindeln sechseckig (36m²)

Inkl. Aquapan
 Inkl. Dachziegelprofilplatten (40m²)

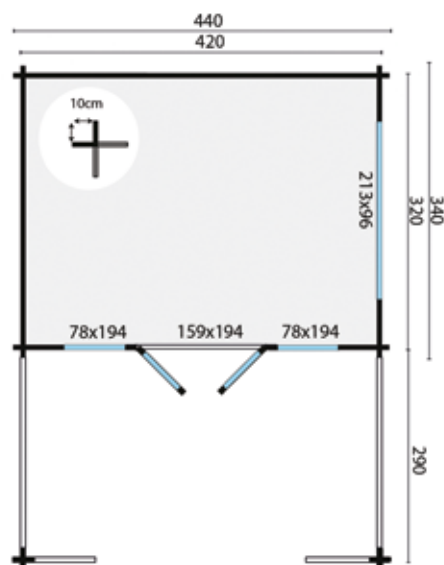
Spezifikationen:

Artikelnummer 40.7010
 Holzstärke 58 mm
 Holzart Fichte unbehandelt
 Abmessung 440x340+290 cm
 Fundament 420x610 cm
 Firsthöhe ca. 263 cm
 Fenster 2 (fest), 1 (kann geöffnet werden)
 Glas Doppelglas

Wird mit losen Sprossen für Fenster und Türen geliefert
 Seitenfenster kann sowohl links als auch rechts eingebaut werden
 * Tipps: Bei der Verwendung von Dachziegelprofilplatten empfehlen wir,
 auch die breiten Windbretter mit zu bestellen.
 Die Farbe der Traufbretter und Windbretter kann etwas abweichend sein

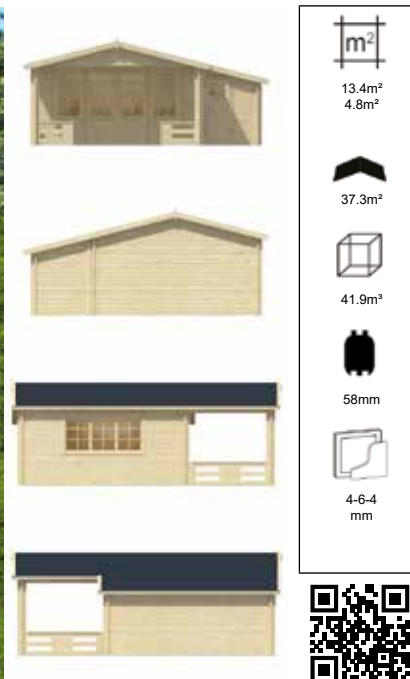
Optionen und Mehrpreise:

Imprägnierung grün, braun und silbergrau
 Grundierung aufspritzen, weiß, grau, anthrazit, farblos
 Imprägniermittel grün, braun, silbergrau und farblos (3)
 Carefree protect (6)
 Lasur (6)
 Starterset 2 (Nägeln, Lüftungsgitter & Sturmankerset)
 Fundamentbalken imprägniert robust (9)
 Hartholz fundamentbalken robust (9)
 Kunststoff fundamentbalken robust (9)
 Hartholz Konstruktionsträger 4.0x20.0x300 cm (9)
 Hartholz Absteckpfähle mit Spitze 6.0x6.0x75 cm (45)
 Montagekleber für Dachbedeckung (5)
 * Breites Windbrett (imprägniertem Fichtenholz) (8)
 Dachfenster (nur bei Dachpappe und Dachshindeln)
 Holzboden 18 mm (7)
 Holzboden 18 mm Imprägnierung (7)
 Holzboden 26 mm (9)
 Holzboden 26 mm Imprägnierung (9)
 Zusätzliche Wandschicht
 Dachrinnen feuerverzinkt 125 mm inkl. Impr. Traufbrett
 Dachrinnen Kunststoff 100 mm (anthrazit) inkl. Impr. Traufbrett
 Verglazingkit weiß



Alle Optionen sind zu finden ab Seite 427

Holzboden unter Vordach, siehe Seiten 82 und 431

BLOCKHÜTTE - GARTENHAUS COVENTRY13.4m²
4.8m²37.3m²41.9m³

58mm

4-6-4
mm

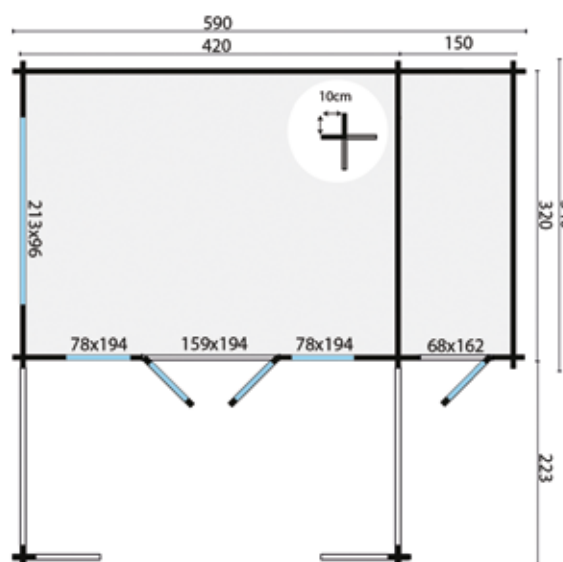
Inkl. Dachschindeln gerade (33m²)
Inkl. Dachschindeln biberschwanz (33m²)
Inkl. Dachschindeln sechseckig (33m²)

Spezifikationen:

Artikelnummer 40.7003
Holzstärke 58 mm
Holzart Fichte unbehandelt
Abmessung 440+150x340+223 cm
Fundament 570x543 cm
Firsthöhe ca. 263 cm
Fenster 2 (fest), 1 (kann geöffnet werden)
Glas Doppelglas
Wird mit losen Sprossen für Fenster und Türen geliefert
Kann auch spiegelbildlich errichtet werden

Optionen und Mehrpreise:

Imprägnierung grün, braun und silbergrau
Grundierung aufspritzen, weiß, grau, anthrazit, farblos
Imprägniermittel grün, braun, silbergrau und farblos (5)
Carefree protect (10)
Lasur (10)
Starterset 2 (Nägel, Lüftungsgitter & Sturmankerset)
Fundamentbalken imprägniert robust (10)
Hartholz fundamentbalken robust (10)
Kunststoff fundamentbalken robust (10)
Hartholz Konstruktionsträger 4.0x20.0x300 cm (10)
Hartholz Absteckpfähle mit Spitze 6.0x6.0x75 cm (50)
Montagekleber für Dachbedeckung (5)
Dachfenster (nur bei Dachpappe und Dachshindeln)
Holzboden 18 mm (9)
Holzboden 18 mm Imprägnierung (9)
Holzboden 26 mm (12)
Holzboden 26 mm Imprägnierung (12)
Zusätzliche Wandschicht
Dachrinnen feuerverzinkt 125 mm inkl. Impr. Traufbrett
Dachrinnen Kunststoff 100 mm (anthrazit) inkl. Impr. Traufbrett
Verglazungskit weiß



Alle Optionen sind zu finden ab Seite 427
Holzboden unter Vordach, siehe Seiten 82 und 431

BLOCKHÜTTE - GARTENHAUS DERBY

Inkl. Dachschindeln gerade (27m²)
 Inkl. Dachschindeln biberschwanz (27m²)
 Inkl. Dachschindeln sechseckig (27m²)

Inkl. Aquapan
 Inkl. Dachziegelprofilplatten (32m²)

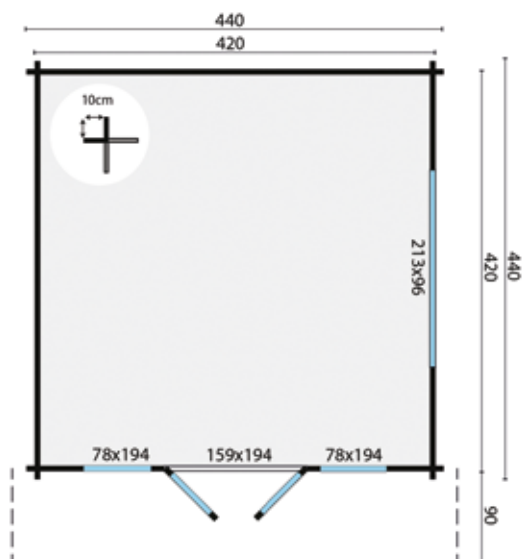
Spezifikationen:

Artikelnummer 40.7004
 Holzstärke 58 mm
 Holzart Fichte unbehandelt
 Abmessung 440x440+90 cm
 Fundament 420x420 cm
 Firshöhe ca. 263 cm
 Fenster 2 (fest), 1 (kann geöffnet werden)
 Glas Doppelglas

Wird mit losen Sprossen für Fenster und Türen geliefert
 Seitenfenster kann sowohl links als auch rechts eingebaut werden
 * Tipps: Bei der Verwendung von Dachziegelprofilplatten empfehlen wir,
 auch die breiten Windbretter mit zu bestellen.
 Die Farbe der Traufbretter und Windbretter kann etwas abweichend sein

Optionen und Mehrpreise:

Imprägnierung grün, braun und silbergrau
 Grundierung aufspritzen, weiß, grau, anthrazit, farblos
 Imprägniermittel grün, braun, silbergrau und farblos (3)
 Carefree protect (5)
 Lasur (5)
 Starterset 2 (Nägeln, Lüftungsgitter & Sturmankerset)
 Fundamentbalken imprägniert robust (6)
 Hartholz fundamentbalken robust (6)
 Kunststoff fundamentbalken robust (6)
 Hartholz Konstruktionsträger 4.0x20.0x300 cm (6)
 Hartholz Absteckpfähle mit Spitze 6.0x6.0x75 cm (30)
 Montagekleber für Dachbedeckung (4)
 * Breites Windbrett (imprägniertem Fichtenholz) (8)
 Dachfenster (nur bei Dachpappe und Dachshindeln)
 Holzboden 18 mm (8)
 Holzboden 18 mm Imprägnierung (8)
 Holzboden 26 mm (11)
 Holzboden 26 mm Imprägnierung (11)
 Zusätzliche Wandschicht
 Dachrinnen feuerverzinkt 125 mm inkl. Impr. Traufbrett
 Dachrinnen Kunststoff 100 mm (anthrazit) inkl. Impr. Traufbrett
 Verglazingskit weiß



BLOCKHÜTTE - GARTENHAUS IPSWICH17.6m²
9.2m²31.3m²40.5m³

58mm

4-6-4
mm

Inkl. Dachschindeln gerade (36m²)
Inkl. Dachschindeln biberschwanz (36m²)
Inkl. Dachschindeln sechseckig (36m²)

Inkl. Aquapan
Inkl. Dachziegelprofilplatten (39m²)

Spezifikationen:

Artikelnummer 40.7005
Holzstärke 58 mm
Holzart Fichte unbehandelt
Abmessung 440x440+223 cm
Fundament 420x643 cm
Firshöhe ca. 263 cm
Fenster 2 (fest), 1 (kann geöffnet werden)
Glas Doppelglas

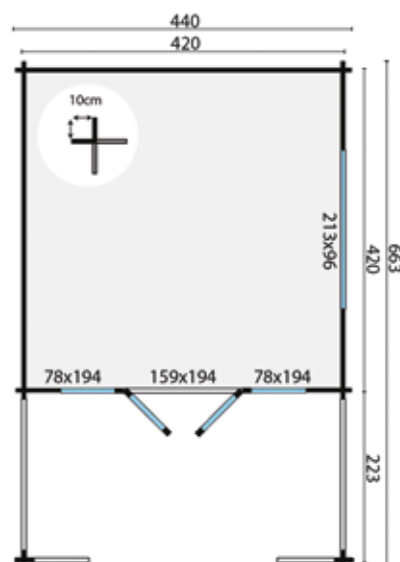
Wird mit losen Sprossen für Fenster und Türen geliefert
Seitenfenster kann sowohl links als auch rechts eingebaut werden

* Tipps: Bei der Verwendung von Dachziegelprofilplatten empfehlen wir,
auch die breiten Windbretter mit zu bestellen.

Die Farbe der Traufbretter und Windbretter kann etwas abweichend sein

Optionen und Mehrpreise:

Imprägnierung grün, braun und silbergrau
Grundierung aufspritzen, weiß, grau, anthrazit, farblos
Imprägniermittel grün, braun, silbergrau und farblos (4)
Carefree protect (7)
Lasur (7)
Starterset 2 (Nägel, Lüftungsgitter & Sturmankerset)
Fundamentbalken imprägniert robust (8)
Hartholz fundamentbalken robust (8)
Kunststoff fundamentbalken robust (8)
Hartholz Konstruktionsträger 4.0x20.0x300 cm (8)
Hartholz Absteckpfähle mit Spitze 6.0x6.0x75 cm (40)
Montagekleber für Dachbedeckung (5)
* Breites Windbrett (imprägniertem Fichtenholz) (8)
Dachfenster (nur bei Dachpappe und Dachshindeln)
Holzboden 18 mm (8)
Holzboden 18 mm Imprägnierung (8)
Holzboden 26 mm (11)
Holzboden 26 mm Imprägnierung (11)
Zusätzliche Wandschicht
Dachrinnen feuerverzinkt 125 mm inkl. Impr. Traufbrett
Dachrinnen Kunststoff 100 mm (anthrazit) inkl. Impr. Traufbrett
Verglazungskit weiß



Alle Optionen sind zu finden ab Seite 427

Holzboden unter Vordach, siehe Seiten 82 und 431

BLOCKHÜTTE - GARTENHAUS LEEDS

Inkl. Dachschindeln gerade (42m²)
 Inkl. Dachschindeln biberschwanz (42m²)
 Inkl. Dachschindeln sechseckig (42m²)

Inkl. Aquapan
 Inkl. Dachziegelprofilplatten (44m²)

Spezifikationen:

Artikelnummer 40.7011
 Holzstärke 58 mm
 Holzart Fichte unbehandelt
 Abmessung 440x440+290 cm
 Fundament 420x710 cm
 Firshöhe ca. 263 cm
 Fenster 2 (fest), 1 (kann geöffnet werden)
 Glas Doppelglas

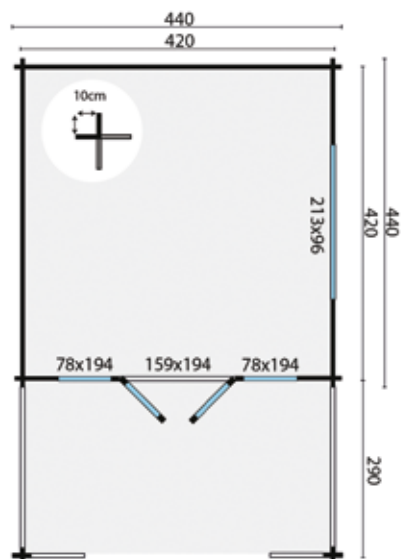
Wird mit losen Sprossen für Fenster und Türen geliefert
 Seitenfenster kann sowohl links als auch rechts eingebaut werden

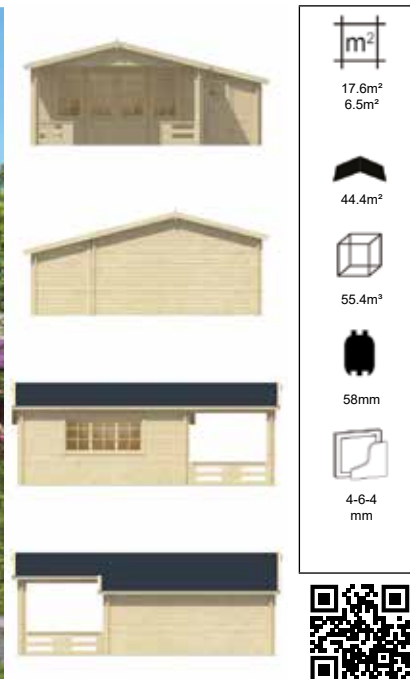
* Tipps: Bei der Verwendung von Dachziegelprofilplatten empfehlen wir,
 auch die breiten Windbretter mit zu bestellen.

Die Farbe der Traufbretter und Windbretter kann etwas abweichend sein

Optionen und Mehrpreise:

Imprägnierung grün, braun und silbergrau
 Grundierung aufspritzen, weiß, grau, anthrazit, farblos
 Imprägniermittel grün, braun, silbergrau und farblos (4)
 Carefree protect (7)
 Lasur (7)
 Starterset 3 (Nägel, Lüftungsgitter & Sturmankerset)
 Fundamentbalken imprägniert robust (9)
 Hartholz fundamentbalken robust (9)
 Kunststoff fundamentbalken robust (9)
 Hartholz Konstruktionsträger 4.0x20.0x300 cm (9)
 Hartholz Absteckpfähle mit Spitze 6.0x6.0x75 cm (45)
 Montagekleber für Dachbedeckung (5)
 * Breites Windbrett (imprägniertem Fichtenholz) (8)
 Dachfenster (nur bei Dachpappe und Dachshindeln)
 Holzboden 18 mm (8)
 Holzboden 18 mm Imprägnierung (8)
 Holzboden 26 mm (11)
 Holzboden 26 mm Imprägnierung (11)
 Zusätzliche Wandschicht
 Dachrinnen feuerverzinkt 125 mm inkl. Impr. Traufbrett
 Dachrinnen Kunststoff 100 mm (anthrazit) inkl. Impr. Traufbrett
 Verglazungskit weiß



BLOCKHÜTTE - GARTENHAUS MANCHESTER17.6m²
6.5m²44.4m²55.4m²

58mm

4-6-4
mm

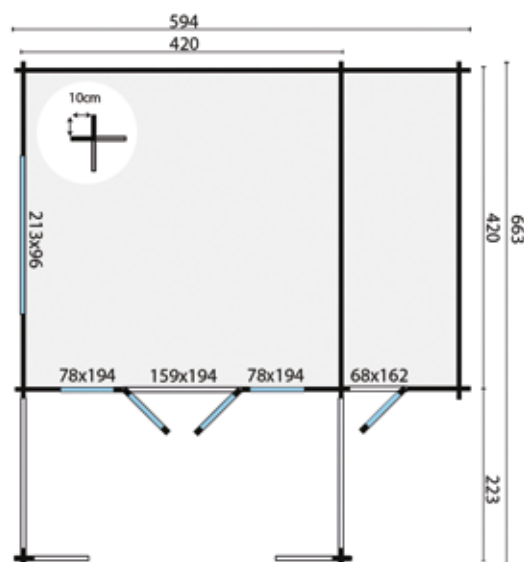
Inkl. Dachschindeln gerade (42m²)
Inkl. Dachschindeln biberschwanz (42m²)
Inkl. Dachschindeln sechseckig (42m²)

Spezifikationen:

Artikelnummer 40.7006
Holzstärke 58 mm
Holzart Fichte unbehandelt
Abmessung 440+154x440+223 cm
Fundament 574x643 cm
Firshöhe ca. 263 cm
Fenster 2 (fest), 1 (kann geöffnet werden)
Glas Doppelglas
Wird mit losen Sprossen für Fenster und Türen geliefert
Kann auch spiegelbildlich errichtet werden

Optionen und Mehrpreise:

Imprägnierung grün, braun und silbergrau
Grundierung aufspritzen, weiß, grau, anthrazit, farblos
Imprägniermittel grün, braun, silbergrau und farblos (5)
Carefree protect (9)
Lasur (9)
Starterset 2 (Nägel, Lüftungsgitter & Sturmankerset)
Fundamentbalken imprägniert robust (11)
Hartholz fundamentbalken robust (11)
Kunststoff fundamentbalken robust (11)
Hartholz Konstruktionsträger 4.0x20.0x300 cm (11)
Hartholz Absteckpfähle mit Spitze 6.0x6.0x75 cm (55)
Montagekleber für Dachbedeckung (5)
Dachfenster (nur bei Dachpappe und Dachshindeln)
Holzboden 18 mm (12)
Holzboden 18 mm Imprägnierung (12)
Holzboden 26 mm (15)
Holzboden 26 mm Imprägnierung (15)
Zusätzliche Wandschicht
Dachrinnen feuerverzinkt 125 mm inkl. Impr. Traufbrett
Dachrinnen Kunststoff 100 mm (anthrazit) inkl. Impr. Traufbrett
Verglazungskit weiß



Alle Optionen sind zu finden ab Seite 427

Holzboden unter Vordach, siehe Seiten 82 und 431

BLOCKHÜTTE - GARTENHAUS NEWCASTLE

Inkl. Dachschindeln gerade (33m²)
 Inkl. Dachschindeln biberschwanz (33m²)
 Inkl. Dachschindeln sechseckig (33m²)

Inkl. Aquapan
 Inkl. Dachziegelprofilplatten (36m²)

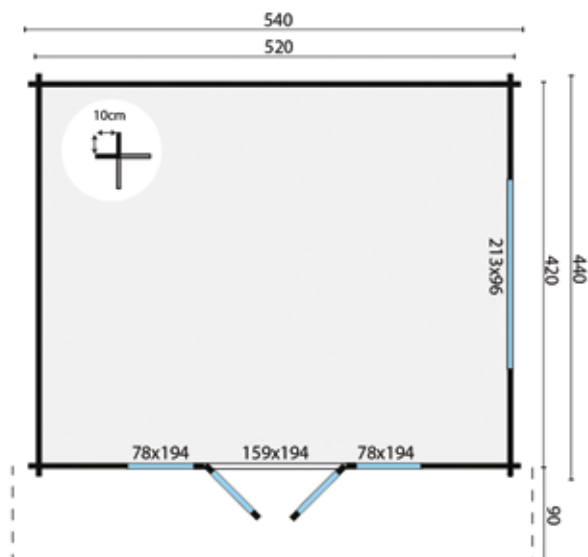
Spezifikationen:

Artikelnummer 40.7013
 Holzstärke 58 mm
 Holzart Fichte unbehandelt
 Abmessung 540x440+90 cm
 Fundament 520x420 cm
 Firsthöhe ca. 276 cm
 Fenster 2 (fest), 1 (kann geöffnet werden)
 Glas Doppelglas

Wird mit losen Sprossen für Fenster und Türen geliefert
 Seitenfenster kann sowohl links als auch rechts eingebaut werden
 * Tipps: Bei der Verwendung von Dachziegelprofilplatten empfehlen wir,
 auch die breiten Windbretter mit zu bestellen.
 Die Farbe der Traufbretter und Windbretter kann etwas abweichend sein

Optionen und Mehrpreise:

Imprägnierung grün, braun und silbergrau
 Grundierung aufspritzen, weiß, grau, anthrazit, farblos
 Imprägniermittel grün, braun, silbergrau und farblos (3)
 Carefree protect (6)
 Lasur (6)
 Starterset 2 (Nägel, Lüftungsgitter & Sturmankerset)
 Fundamentbalken imprägniert robust (7)
 Hartholz fundamentbalken robust (7)
 Kunststoff fundamentbalken robust (7)
 Hartholz Konstruktionsträger 4.0x20.0x300 cm (7)
 Hartholz Absteckpfähle mit Spitze 6.0x6.0x75 cm (35)
 Montagekleber für Dachbedeckung (5)
 * Breites Windbrett (imprägniertem Fichtenholz) (8)
 Dachfenster (nur bei Dachpappe und Dachshindeln)
 Holzboden 18 mm (10)
 Holzboden 18 mm Imprägnierung (10)
 Holzboden 26 mm (14)
 Holzboden 26 mm Imprägnierung (14)
 Zusätzliche Wandschicht
 Dachrinnen feuerverzinkt 125 mm inkl. Impr. Traufbrett
 Dachrinnen Kunststoff 100 mm (anthrazit) inkl. Impr. Traufbrett
 Verglazingskit weiß



BLOCKHÜTTE - GARTENHAUS NOTTINGHAM

Inkl. Dachschindeln gerade (42m²)
 Inkl. Dachschindeln biberschwanz (42m²)
 Inkl. Dachschindeln sechseckig (42m²)

Inkl. Aquapan
 Inkl. Dachziegelprofilplatten (42m²)

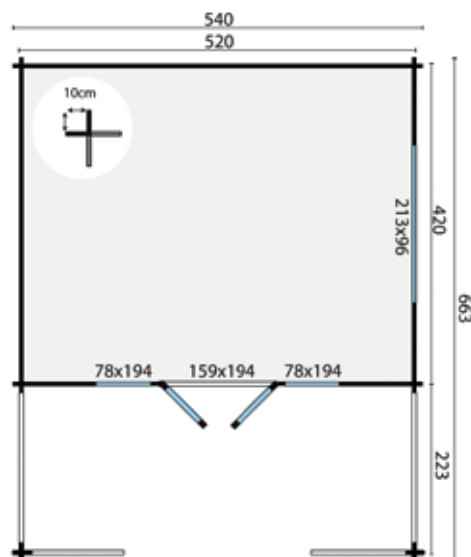
Spezifikationen:

Artikelnummer 40.7014
 Holzstärke 58 mm
 Holzart Fichte unbehandelt
 Abmessung 540x440+223 cm
 Fundament 520x643 cm
 Firshöhe ca. 276 cm
 Fenster 2 (fest), 1 (kann geöffnet werden)
 Glas Doppelglas

Wird mit festen Sprossen für Fenster und Türen geliefert
 Seitenfenster kann sowohl links als auch rechts eingebaut werden
 * Tipps: Bei der Verwendung von Dachziegelprofilplatten empfehlen wir,
 auch die breiten Windbretter mit zu bestellen.
 Die Farbe der Traufbretter und Windbretter kann etwas abweichend sein

Optionen und Mehrpreise:

Imprägnierung grün, braun und silbergrau
 Grundierung aufspritzen, weiß, grau, anthrazit, farblos
 Imprägniermittel grün, braun, silbergrau und farblos (4)
 Carefree protect (7)
 Lasur (7)
 Starterset 2 (Nägel, Lüftungsgitter & Sturmkerser)
 Fundamentbalken imprägniert robust (9)
 Hartholz fundamentbalken robust (9)
 Kunststoff fundamentbalken robust (9)
 Hartholz Konstruktionsträger 4.0x20.0x300 cm (9)
 Hartholz Absteckpfähle mit Spitze 6.0x6.0x75 cm (45)
 Montagekleber für Dachbedeckung (5)
 * Breites Windbrett (imprägniertem Fichtenholz) (8)
 Dachfenster (nur bei Dachpappe und Dachshindeln)
 Holzboden 18 mm (10)
 Holzboden 18 mm Imprägnierung (10)
 Holzboden 26 mm (14)
 Holzboden 26 mm Imprägnierung (14)
 Zusätzliche Wandschicht
 Dachrinnen feuerverzinkt 125 mm inkl. Impr. Traufbrett
 Dachrinnen Kunststoff 100 mm (anthrazit) inkl. Impr. Traufbrett
 Verglazungskit weiß



Alle Optionen sind zu finden ab Seite 427
 Holzboden unter Vordach, siehe Seiten 82 und 431

BLOCKHÜTTE - GARTENHAUS SOUTHAMPTON

Inkl. Dachschindeln gerade (39m²)
 Inkl. Dachschindeln biberschwanz (39m²)
 Inkl. Dachschindeln sechseckig (39m²)

Inkl. Aquapan
 Inkl. Dachziegelprofilplatten (39m²)

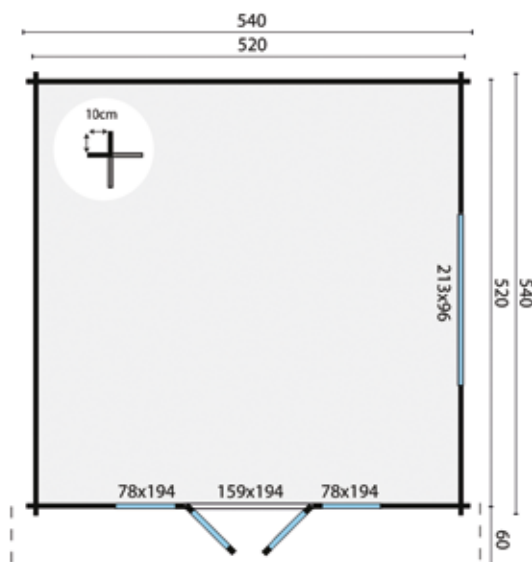
Spezifikationen:

Artikelnummer 40.7007
 Holzstärke 58 mm
 Holzart Fichte unbehandelt
 Abmessung 540x540+60 cm
 Fundament 520x520 cm
 Firsthöhe ca. 276 cm
 Fenster 2 (fest), 1 (kann geöffnet werden)
 Glas Doppelglas

Wird mit losen Sprossen für Fenster und Türen geliefert
 Seitenfenster kann sowohl links als auch rechts eingebaut werden
 * Tipps: Bei der Verwendung von Dachziegelprofilplatten empfehlen wir,
 auch die breiten Windbretter mit zu bestellen.
 Die Farbe der Traufbretter und Windbretter kann etwas abweichend sein

Optionen und Mehrpreise:

Imprägnierung grün, braun und silbergrau
 Grundierung aufspritzen, weiß, grau, anthrazit, farblos
 Imprägniermittel grün, braun, silbergrau und farblos (4)
 Carefree protect (7)
 Lasur (7)
 Starterset 2 (Nägel, Lüftungsgitter & Sturmankerset)
 Fundamentbalken imprägniert robust (8)
 Hartholz fundamentbalken robust (8)
 Kunststoff fundamentbalken robust (8)
 Hartholz Konstruktionsträger 4.0x20.0x300 cm (8)
 Hartholz Absteckpfähle mit Spitze 6.0x6.0x75 cm (40)
 Montagekleber für Dachbedeckung (5)
 * Breites Windbrett (imprägniertem Fichtenholz) (8)
 Dachfenster (nur bei Dachpappe und Dachshindeln)
 Holzboden 18 mm (13)
 Holzboden 18 mm Imprägnierung (13)
 Holzboden 26 mm (17)
 Holzboden 26 mm Imprägnierung (17)
 Zusätzliche Wandschicht
 Dachrinnen feuerverzinkt 125 mm inkl. Impr. Traufbrett
 Dachrinnen Kunststoff 100 mm (anthrazit) inkl. Impr. Traufbrett
 Verglasungskit weiß



BLOCKHÜTTE - GARTENHAUS WIGAN27.0m²
11.4m²45.1m²62.0m³

58mm

4-16-4
mm

Inkl. Dachschindeln gerade (48m²)
Inkl. Dachschindeln biberschwanz (48m²)
Inkl. Dachschindeln sechseckig (48m²)

Inkl. Aquapan
Inkl. Dachziegelprofilplatten (46m²)

Spezifikationen:

Artikelnummer 40.7008
Holzstärke 58 mm
Holzart Fichte unbehandelt
Abmessung 540x540+223 cm
Fundament 520x743 cm
Firshöhe ca. 259 cm
Fenster 2 (fest), 1 (kann geöffnet werden)
Glas Doppelglas

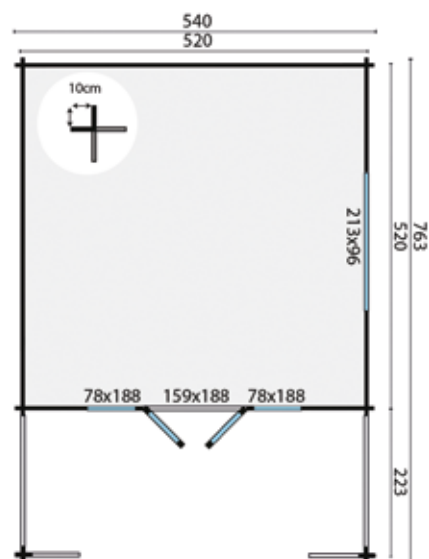
Wird mit losen Sprossen für Fenster und Türen geliefert
Seitenfenster kann sowohl links als auch rechts eingebaut werden

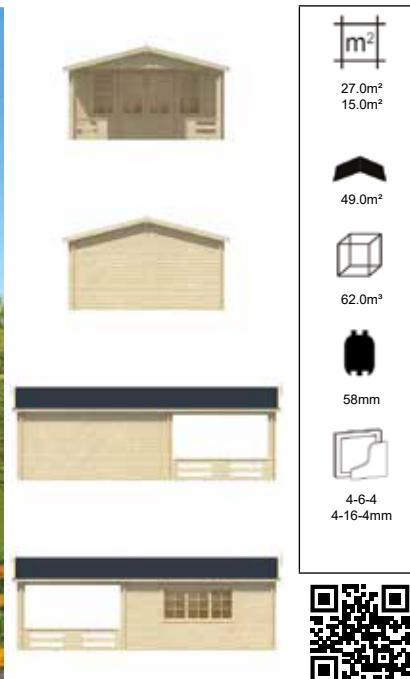
* Tipps: Bei der Verwendung von Dachziegelprofilplatten empfehlen wir,
auch die breiten Windbretter mit zu bestellen.

Die Farbe der Traufbretter und Windbretter kann etwas abweichend sein

Optionen und Mehrpreise:

Imprägnierung grün, braun und silbergrau
Grundierung aufspritzen, weiß, grau, anthrazit, farblos
Imprägniermittel grün, braun, silbergrau und farblos (4)
Carefree protect (8)
Lasur (8)
Starterset 3 (Nägel, Lüftungsgitter & Sturmankerset)
Fundamentbalken imprägniert robust (11)
Hartholz fundamentbalken robust (11)
Kunststoff fundamentbalken robust (11)
Hartholz Konstruktionsträger 4.0x20.0x300 cm (11)
Hartholz Absteckpfähle mit Spitze 6.0x6.0x75 cm (55)
Montagekleber für Dachbedeckung (6)
* Breites Windbrett (imprägniertem Fichtenholz) (8)
Dachfenster (nur bei Dachpappe und Dachshindeln)
Holzboden 18 mm (13)
Holzboden 18 mm Imprägnierung (13)
Holzboden 26 mm (17)
Holzboden 26 mm Imprägnierung (17)
Zusätzliche Wandschicht
Dachrinnen feuerverzinkt 125 mm inkl. Impr. Traufbrett
Dachrinnen Kunststoff 100 mm (anthrazit) inkl. Impr. Traufbrett
Verglasungskit weiß



BLOCKHÜTTE - GARTENHAUS WATFORD

Inkl. Dachschindeln gerade (54m²)
 Inkl. Dachschindeln biberschwanz (54m²)
 Inkl. Dachschindeln sechseckig (54m²)

Inkl. Aquapan
 Inkl. Dachziegelprofilplatten (50m²)

Spezifikationen:

Artikelnummer 40.7012
 Holzstärke 58 mm
 Holzart Fichte unbehandelt
 Abmessung 540x540+290 cm
 Fundament 520x810 cm
 Firshöhe ca. 276 cm
 Fenster 2 (fest), 1 (kann geöffnet werden)
 Glas Doppelglas

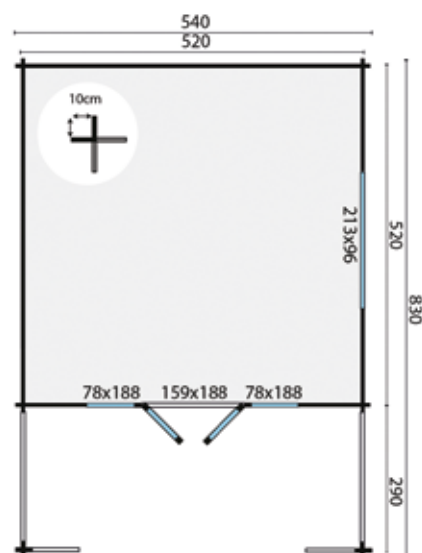
Wird mit losen Sprossen für Fenster und Türen geliefert
 Seitenfenster kann sowohl links als auch rechts eingebaut werden

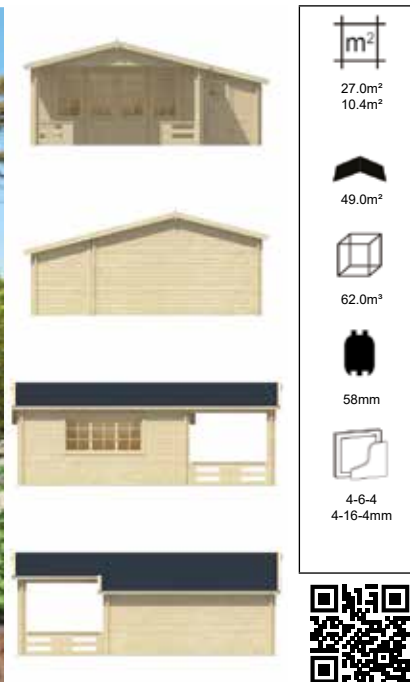
* Tipps: Bei der Verwendung von Dachziegelprofilplatten empfehlen wir,
 auch die breiten Windbretter mit zu bestellen.

Die Farbe der Traufbretter und Windbretter kann etwas abweichend sein

Optionen und Mehrpreise:

Imprägnierung grün, braun und silbergrau
 Grundierung aufspritzen, weiß, grau, anthrazit, farblos
 Imprägniermittel grün, braun, silbergrau und farblos (4)
 Carefree protect (8)
 Lasur (8)
 Starterset 3 (Nägel, Lüftungsgitter & Sturmankerset)
 Fundamentbalken imprägniert robust (11)
 Hartholz fundamentbalken robust (11)
 Kunststoff fundamentbalken robust (11)
 Hartholz Konstruktionsträger 4.0x20.0x300 cm (11)
 Hartholz Absteckpfähle mit Spitze 6.0x6.0x75 cm (55)
 Montagekleber für Dachbedeckung (6)
 * Breites Windbrett (imprägniertem Fichtenholz) (8)
 Dachfenster (nur bei Dachpappe und Dachshindeln)
 Holzboden 18 mm (13)
 Holzboden 18 mm Imprägnierung (13)
 Holzboden 26 mm (17)
 Holzboden 26 mm Imprägnierung (17)
 Zusätzliche Wandschicht
 Dachrinnen feuerverzinkt 125 mm inkl. Impr. Traufbrett
 Dachrinnen Kunststoff 100 mm (anthrazit) inkl. Impr. Traufbrett
 Verglazungskit weiß



BLOCKHÜTTE - GARTENHAUS LIVERPOOL

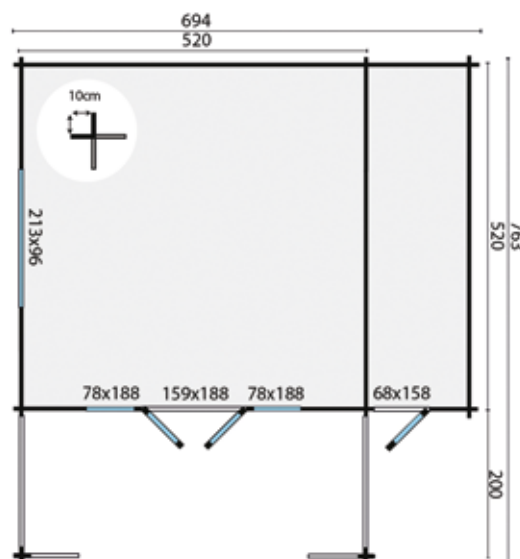
Inkl. Dachschindeln gerade (57m²)
 Inkl. Dachschindeln biberschwanz (57m²)
 Inkl. Dachschindeln sechseckig (57m²)

Spezifikationen:

Artikelnummer 40.7009
 Holzstärke 58 mm
 Holzart Fichte unbehandelt
 Abmessung 540+154x540+223 cm
 Fundament 674x743 cm
 Firsthöhe ca. 259 cm
 Fenster 2 (fest), 1 (kann geöffnet werden)
 Glas Doppelglas
 Wird mit losen Sprossen für Fenster und Türen geliefert
 Kann auch spiegelbildlich errichtet werden

Optionen und Mehrpreise:

Imprägnierung grün, braun und silbergrau
 Grundierung aufspritzen, weiß, grau, anthrazit, farblos
 Imprägniermittel grün, braun, silbergrau und farblos (5)
 Carefree protect (9)
 Lasur (9)
 Starterset 3 (Nägel, Lüftungsgitter & Sturmankerset)
 Fundamentbalken imprägniert robust (12)
 Hartholz fundamentbalken robust (12)
 Kunststoff fundamentbalken robust (12)
 Hartholz Konstruktionsträger 4.0x20.0x300 cm (12)
 Hartholz Absteckpfähle mit Spitze 6.0x6.0x75 cm (60)
 Montagekleber für Dachbedeckung (7)
 Dachfenster (nur bei Dachpappe und Dachshindeln)
 Holzboden 18 mm (13)
 Holzboden 18 mm Imprägnierung (13)
 Holzboden 26 mm (17)
 Holzboden 26 mm Imprägnierung (17)
 Zusätzliche Wandschicht
 Dachrinnen feuerverzinkt 125 mm inkl. Impr. Traufbrett
 Dachrinnen Kunststoff 100 mm (anthrazit) inkl. Impr. Traufbrett
 Verglasungskit weiß



Alle Optionen sind zu finden ab Seite 427

Holzboden unter Vordach, siehe Seiten 82 und 431

BLOCKHÜTTE - GARTENHAUS SHEFFIELD

Inkl. Dachschindeln gerade (60m²)
 Inkl. Dachschindeln biberschwanz (60m²)
 Inkl. Dachschindeln sechseckig (60m²)

Inkl. Aquapan
 Inkl. Dachziegelprofilplatten (65m²)

Spezifikationen:

Artikelnummer 40.7015
 Holzstärke 58 mm
 Holzart Fichte unbehandelt
 Abmessung 540x540+423 cm
 Fundament 520x943 cm
 Firsthöhe ca. 263 cm
 Fenster 2 (fest) / 1 (kann geöffnet werden)
 Glas Doppelglas

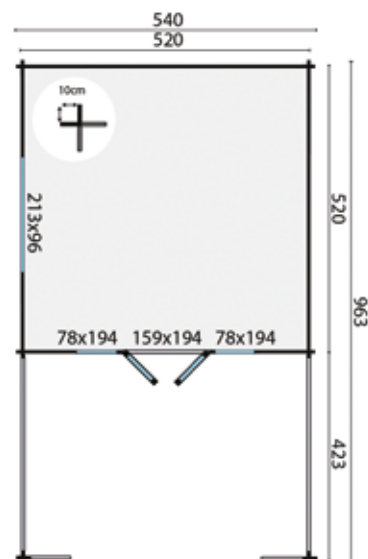
Wird mit losen Sprossen für Fenster und Türen geliefert
 Seitenfenster kann sowohl links als auch rechts eingebaut werden

* Tipps: Bei der Verwendung von Dachziegelprofilplatten empfehlen wir,
 auch die breiten Windbretter mit zu bestellen.

Die Farbe der Traufbretter und Windbretter kann etwas abweichend sein

Optionen und Mehrpreise:

Imprägnierung grün, braun und silbergrau
 Grundierung aufspritzen, weiß, grau, anthrazit, farblos
 Imprägniermittel grün, braun, silbergrau und farblos (4)
 Carefree protect (8)
 Lasur (8)
 Starterset 2 (Nägeln, Lüftungsgitter & Sturmankerset)
 Fundamentbalken imprägniert robust (12)
 Hartholz fundamentbalken robust (12)
 Kunststoff fundamentbalken robust (12)
 Hartholz Konstruktionsträger 4.0x20.0x300 cm (12)
 Hartholz Absteckpfähle mit Spitze 6.0x6.0x75 cm (60)
 Montagekleber für Dachbedeckung (6)
 * Breites Windbrett (imprägniertem Fichtenholz) (8)
 Dachfenster (nur bei Dachpappe und Dachshindeln)
 Holzboden 18 mm (13)
 Holzboden 18 mm Imprägnierung (13)
 Holzboden 26 mm (17)
 Holzboden 26 mm Imprägnierung (17)
 Zusätzliche Wandschicht
 Dachrinnen feuerverzinkt 125 mm inkl. Impr. Traufbrett
 Dachrinnen Kunststoff 100 mm (anthrazit) inkl. Impr. Traufbrett
 Verglazungskit weiß



Alle Optionen sind zu finden ab Seite 427

Holzboden unter Vordach, siehe Seiten 82 und 431

BLOCKHÜTTE - GARTENHAUS TORSTEN

Inkl. Dachschindeln gerade (42m²)
 Inkl. Dachschindeln biberschwanz (42m²)
 Inkl. Dachschindeln sechseckig (42m²)

Inkl. Aquapan
 Inkl. Dachziegelprofilplatten (45m²)

Spezifikationen:

Artikelnummer 40.0812
 Holzstärke 58 mm
 Holzart Fichte unbehandelt
 Abmessung 595x400+195 cm
 Fundament 575x380 cm
 Firsthöhe ca. 270 cm
 Fenster 3 (können geöffnet werden)
 Glas Doppelglas

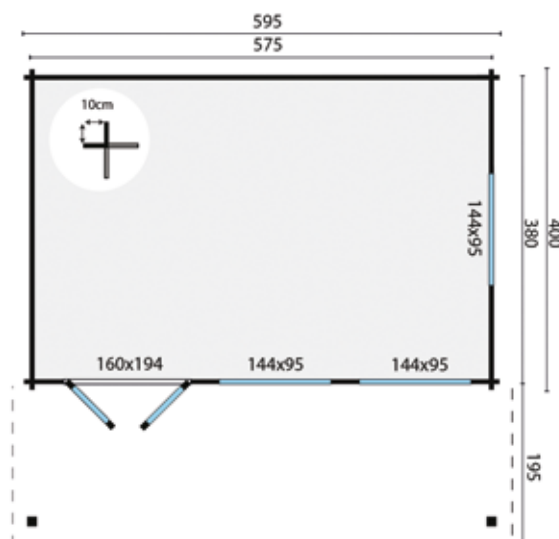
Wird mit losen Sprossen für Fenster und Türen geliefert
 Türen und Fenster können sowohl links als auch rechts eingebaut werden

* Tipps: Bei der Verwendung von Dachziegelprofilplatten empfehlen wir,
 auch die breiten Windbretter mit zu bestellen.

Die Farbe der Traufbretter und Windbretter kann etwas abweichend sein

Optionen und Mehrpreise:

Imprägnierung grün, braun und silbergrau
 Grundierung aufspritzen, weiß, grau, anthrazit, farblos
 Imprägniermittel grün, braun, silbergrau und farblos (4)
 Carefree protect (8)
 Lasur (8)
 Starterset 3 (Nägel, Lüftungsgitter & Sturmankerset)
 Fundamentbalken imprägniert robust (7)
 Hartholz fundamentbalken robust (7)
 Kunststoff fundamentbalken robust (7)
 Hartholz Konstruktionsträger 4.0x20.0x300 cm (7)
 Hartholz Absteckpfähle mit Spitze 6.0x6.0x75 cm (35)
 Montagekleber für Dachbedeckung (5)
 * Breites Windbrett (imprägniertem Fichtenholz) (8)
 Dachfenster (nur bei Dachpappe und Dachshindeln)
 Holzboden 18 mm (11)
 Holzboden 18 mm Imprägnierung (11)
 Holzboden 26 mm (15)
 Holzboden 26 mm Imprägnierung (15)
 Zusätzliche Wandschicht
 Dachrinnen feuerverzinkt 125 mm inkl. Impr. Traufbrett
 Dachrinnen Kunststoff 100 mm (anthrazit) inkl. Impr. Traufbrett
 Verglazingskit weiß



BLOCKHÜTTE - GARTENHAUS RUNE

Inkl. Dachschindeln gerade (57m²)
 Inkl. Dachschindeln biberschwanz (57m²)
 Inkl. Dachschindeln sechseckig (57m²)

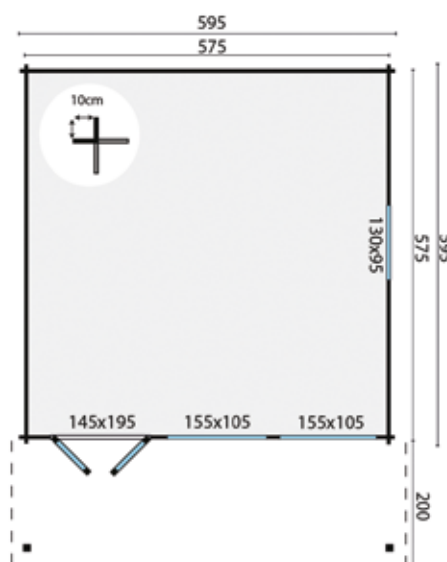
Inkl. Aquapan
 Inkl. Dachziegelprofilplatten (53m²)

Spezifikationen:

Artikelnummer 40.0865
 Holzstärke 70 mm
 Holzart Fichte unbehandelt
 Abmessung 595x595+200 cm
 Fundament 575x575 cm
 Firsthöhe ca. 277 cm
 Fenster 3 (können geöffnet werden)
 Glas Doppelglas
 Wird mit losen Sprossen für Fenster und Türen geliefert
 Türen und Fenster können sowohl links als auch rechts eingebaut werden
 Seitenfenster kann sowohl links als auch rechts eingebaut werden
 Bei diesem Modell ist maximal eine zusätzliche Wandschicht möglich
 * Tipps: Bei der Verwendung von Dachziegelprofilplatten empfehlen wir,
 auch die breiten Windbretter mit zu bestellen.
 Die Farbe der Traufbretter und Windbretter kann etwas abweichend sein

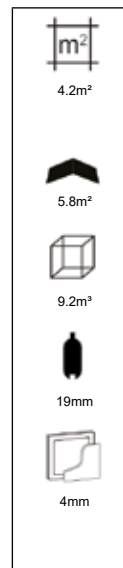
Optionen und Mehrpreise:

Imprägnierung grün, braun und silbergrau
 Grundierung aufspritzen, weiß, grau, anthrazit, farblos
 Imprägniermittel grün, braun, silbergrau und farblos (5)
 Carefree protect (10)
 Lasur (10)
 Fenster und Außentüren in Luxusausführung
 Starterset 3 (Nägeln, Lüftungsgitter & Sturmankerset)
 Fundamentbalken imprägniert robust (8)
 Hartholz fundamentbalken robust (8)
 Kunststoff fundamentbalken robust (8)
 Hartholz Konstruktionsträger 4.0x20.0x300 cm (8)
 Hartholz Absteckpfähle mit Spitze 6.0x6.0x75 cm (40)
 Montagekleber für Dachbedeckung (6)
 * Breites Windbrett (imprägniertem Fichtenholz) (8)
 Dachfenster (nur bei Dachpappe und Dachshindeln)
 Holzboden 18 mm (16)
 Holzboden 18 mm Imprägnierung (16)
 Holzboden 26 mm (22)
 Holzboden 26 mm Imprägnierung (22)
 Zusätzliche Wandschicht
 Dachrinnen feuerverzinkt 125 mm inkl. Impr. Traufbrett
 Dachrinnen Kunststoff 100 mm (anthrazit) inkl. Impr. Traufbrett
 Verglasungskit weiß



Alle Optionen sind zu finden ab Seite 427

Holzboden unter Vordach, siehe Seiten 82 und 431

BLOCKHÜTTE - GARTENHAUS EIGO

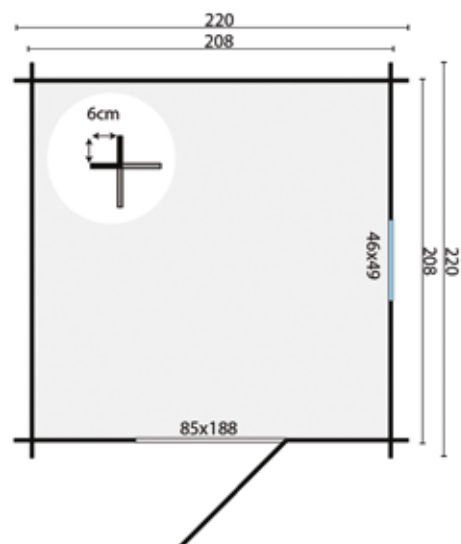
Inkl. Dachpappe (10m²)
Inkl. EASY-Roofing (10m²)
Inkl. EPDM (7m²)

Spezifikationen:

Artikelnummer 40.0167
Holzstärke 19 mm
Holzart Fichte unbehandelt
Abmessung 220x220 cm
Fundament 208x208 cm
Firsthöhe vorn/hinten ca. 228/205 cm
Fenster 1 (fest)
Glas Einfachglas
Seitenfenster kann sowohl links als auch rechts eingebaut werden

Optionen und Mehrpreise:

Imprägnierung grün, braun und silbergrau
Grundierung aufspritzen, weiß, grau, anthrazit, farblos
Imprägniermittel grün, braun, silbergrau und farblos (2)
Carefree protect (3)
Lasur (3)
Starterset 1 (Nägel, Lüftungsgitter & Sturmankerset)
Fundamentbalken imprägniert standard (3)
Hartholz fundamentbalken standard (3)
Kunststoff fundamentbalken standard (3)
Hartholz Konstruktionsträger 4.0x20.0x300 cm (3)
Hartholz Absteckpfähle mit Spitze 6.0x6.0x75 cm (15)
Aluminium-Randstreifen
Aluminium-Randstreifen Anthrazit
Montagekleber für Dachbedeckung
EPDM kontaktkleber
Holzboden 18 mm (2)
Holzboden 18 mm Imprägnierung (2)
Holzboden 26 mm (3)
Holzboden 26 mm Imprägnierung (3)
Zusätzliche Wandschicht
Dachrinnenset feuerverzinkt 125 mm
Dachrinnenset Kunststoff 65 mm (anthrazit)
Dachrinnenset Kunststoff 100 mm (anthrazit)
Verglazungskit weiß



BLOCKHÜTTE - GARTENHAUS KRIS4.8m²7.0m²9.6m³

28mm



4mm



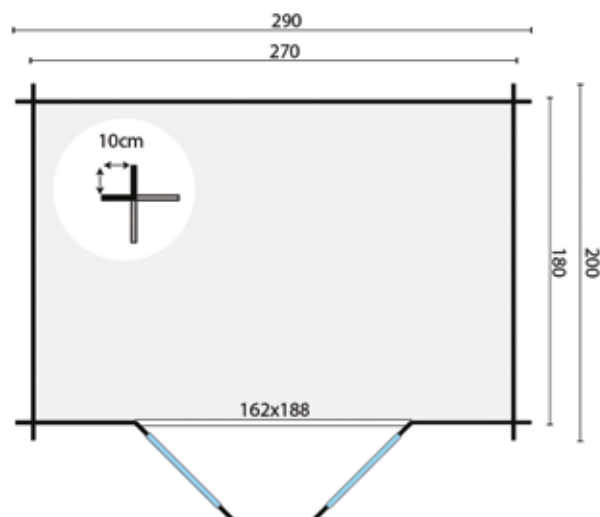
Inkl. Dachpappe (10m²)
 Inkl. EASY-Roofing (15m²)
 Inkl. EPDM (9m²)

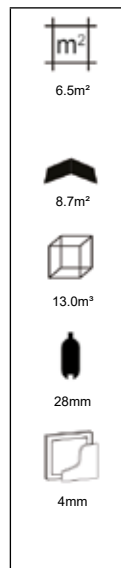
Spezifikationen:

Artikelnummer 40.0193
 Holzstärke 28 mm
 Holzart Fichte unbehandelt
 Abmessung 290x200 cm
 Fundament 270x180 cm
 Firsthöhe vorn/hinten ca. 219/190 cm
 Glas Einfachglas
 Wird mit festen Sprossen für Türen geliefert

Optionen und Mehrpreise:

Imprägnierung grün, braun und silbergrau
 Grundierung aufspritzen, weiß, grau, anthrazit, farblos
 Imprägniermittel grün, braun, silbergrau und farblos (2)
 Carefree protect (3)
 Lasur (3)
 Starterset 1 (Nägel, Lüftungsgitter & Sturmankerset)
 Fundamentbalken imprägniert standard (4)
 Hartholz fundamentbalken standard (4)
 Kunststoff fundamentbalken standard (4)
 Hartholz Konstruktionsträger 4.0x20.0x300 cm (4)
 Hartholz Absteckpfähle mit Spitze 6.0x6.0x75 cm (20)
 Aluminium-Randstreifen
 Aluminium-Randstreifen Anthrazit
 Montagekleber für Dachbedeckung (2)
 EPDM kontaktkleber
 Holzboden 18 mm (3)
 Holzboden 18 mm Imprägnierung (3)
 Holzboden 26 mm (4)
 Holzboden 26 mm Imprägnierung (4)
 Zusätzliche Wandschicht
 Dachrinnenset feuerverzinkt 125 mm
 Dachrinnenset Kunststoff 65 mm (anthrazit)
 Dachrinnenset Kunststoff 100 mm (anthrazit)
 Verglazungskit weiß



BLOCKHÜTTE - GARTENHAUS MILA

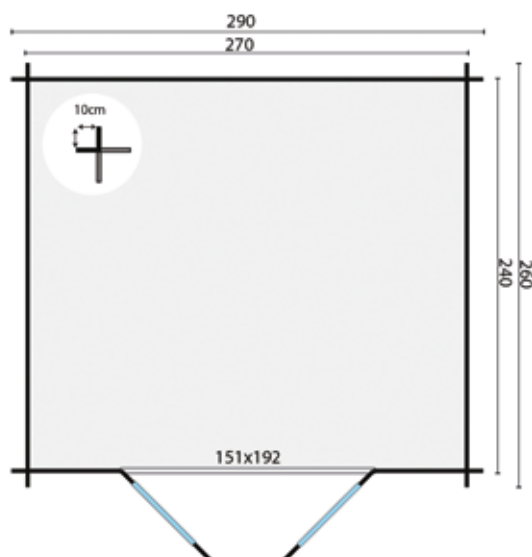
Inkl. Dachpappe (13m²)
 Inkl. EASY-Roofing (15m²)
 Inkl. EPDM (11m²)

Spezifikationen:

Artikelnummer 40.7059
 Holzstärke..... 28 mm
 HolzartFichte unbehandelt
 Abmessung.....290x260 cm
 Fundament270x240 cm
 Firsthöhe vorn/hinten.....ca. 228/188 cm
 GlasEinfachglas
 Wird mit losen Sprossen für Türen geliefert

Optionen und Mehrpreise:

Imprägnierung grün
 Imprägnierung braun und silbergrau
 Grundierung aufspritzen, weiß, grau, anthrazit, farblos
 Imprägniermittel grün, braun, silbergrau und farblos (2)
 Carefree protect (3)
 Lasur (3)
 Starterset 1 (Nägel, Lüftungsgitter & Sturmankerset)
 Fundamentbalken imprägniert standard (4)
 Hartholz fundamentbalken standard (4)
 Kunststoff fundamentbalken standard (4)
 Hartholz Konstruktionsträger 4.0x20.0x300 cm (4)
 Hartholz Absteckpfähle mit Spitze 6.0x6.0x75 cm (20)
 Aluminium-Randstreifen
 Aluminium-Randstreifen Anthrazit
 Montagekleber für Dachbedeckung (2)
 EPDM kontaktkleber (2)
 Holzboden 18 mm (4)
 Holzboden 18 mm Imprägnierung (4)
 Holzboden 26 mm (5)
 Holzboden 26 mm Imprägnierung (5)
 Zusätzliche Wandschicht
 Dachrinnenset feuerverzinkt 125 mm
 Dachrinnenset Kunststoff 100 mm (anthrazit)
 Verglazungskit weiß



BLOCKHÜTTE - GARTENHAUS JÖRGEN7.3m²9.6m²14.6m²

28mm



4mm



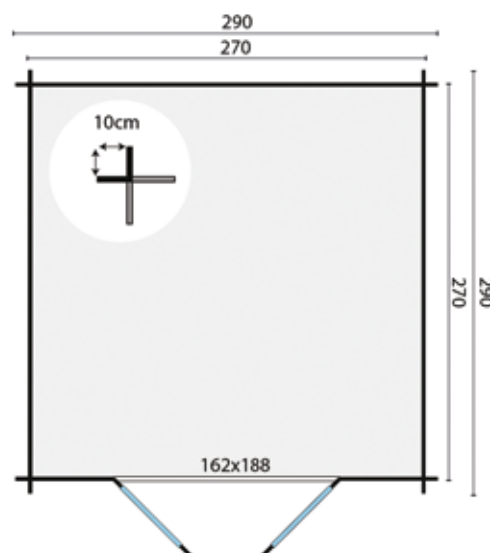
Inkl. Dachpappe (13m²)
 Inkl. EASY-Roofing (20m²)
 Inkl. EPDM (12m²)

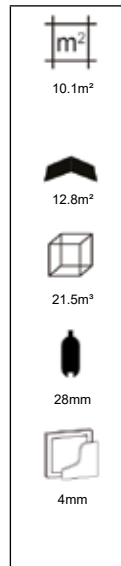
Spezifikationen:

Artikelnummer 40.0196
 Holzstärke..... 28 mm
 HolzartFichte unbehandelt
 Abmessung.....290x290 cm
 Fundament270x270 cm
 Firshöhe vorn/hinten.....ca. 219/190 cm
 GlasEinfachglas
 Wird mit festen Sprossen für Türen geliefert

Optionen und Mehrpreise:

Imprägnierung grün
 Imprägnierung braun und silbergrau
 Grundierung aufspritzen, weiß, grau, anthrazit, farblos
 Imprägniermittel grün, braun, silbergrau und farblos (2)
 Carefree protect (4)
 Lasur (4)
 Starterset 1 (Nägel, Lüftungsgitter & Sturmankerset)
 Fundamentbalken imprägniert standard (4)
 Hartholz fundamentbalken standard (4)
 Kunststoff fundamentbalken standard (4)
 Hartholz Konstruktionsträger 4.0x20.0x300 cm (4)
 Hartholz Absteckpfähle mit Spitze 6.0x6.0x75 cm (20)
 Aluminium-Randstreifen
 Aluminium-Randstreifen Anthrazit
 Montagekleber für Dachbedeckung (2)
 EPDM kontaktkleber (2)
 Holzboden 18 mm (4)
 Holzboden 18 mm Imprägnierung (4)
 Holzboden 26 mm (5)
 Holzboden 26 mm Imprägnierung (5)
 Zusätzliche Wandschicht
 Dachrinnenset feuerverzinkt 125 mm
 Dachrinnenset Kunststoff 65 mm (anthrazit)
 Dachrinnenset Kunststoff 100 mm (anthrazit)
 Verglazungskit weiß



BLOCKHÜTTE - GARTENHAUS LOYA

Inkl. Dachpappe (20m²)
Inkl. EASY-Roofing (20m²)
Inkl. EPDM (17m²)

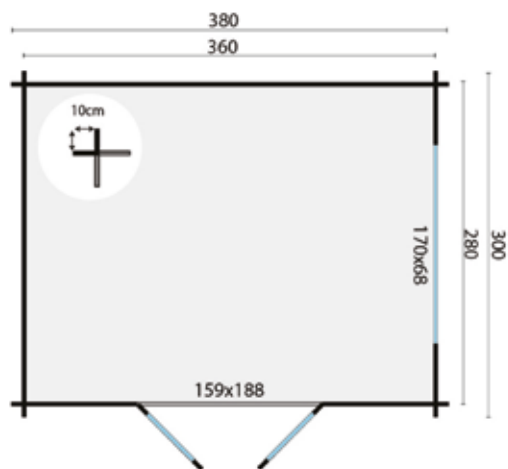
Spezifikationen:

Artikelnummer 40.7264
Holzstärke 28 mm
Holzart Fichte unbehandelt
Abmessung 380x300 cm
Fundament 360x280 cm
Firsthöhe ca. 213/188 cm
Fenster 1 (kann geöffnet werden)
Glas Einfachglas

Wird mit festen Sprossen für Fenster und Türen geliefert
Seitenfenster kann sowohl links als auch rechts eingebaut werden

Optionen und Mehrpreise:

Imprägnierung grün, braun und silbergrau
Grundierung aufspritzen, weiß, grau, anthrazit, farblos
Imprägniermittel grün, braun, silbergrau und farblos (2)
Carefree protect (4)
Lasur (4)
Starterset 1 (Nägel, Lüftungsgitter & Sturmankerset)
Fundamentbalken imprägniert standard (5)
Hartholz fundamentbalken standard (5)
Kunststoff fundamentbalken standard (5)
Hartholz Konstruktionsträger 4.0x20.0x300 cm (5)
Hartholz Absteckpfähle mit Spitze 6.0x6.0x75 cm (25)
Aluminium-Randstreifen
Aluminium-Randstreifen Anthrazit
Montagekleber für Dachbedeckung (3)
EPDM kontaktkleber (2)
Holzboden 18 mm (6)
Holzboden 18 mm Imprägnierung (6)
Holzboden 26 mm (8)
Holzboden 26 mm Imprägnierung (8)
Zusätzliche Wandschicht
Dachrinnenset feuerverzinkt 125 mm
Dachrinnenset Kunststoff 100 mm (anthrazit)
Verglazungskit weiß



BLOCKHÜTTE - GARTENHAUS ANTON

Inkl. Dachpappe (50m²)
 Inkl. EASY-Roofing (35m²)
 Inkl. EPDM (35m²)

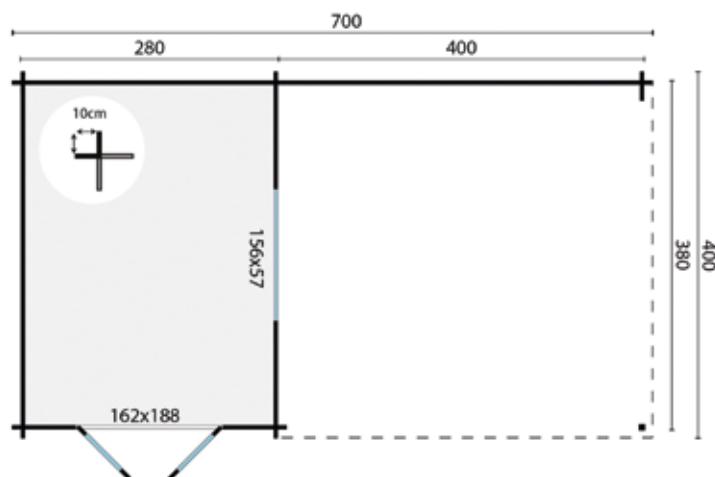
Spezifikationen:

Artikelnummer Grün imprägniert 40.0199G
 Artikelnummer Grau imprägniert 40.0199OG
 Holzstärke 40 mm
 Holzart Imprägniertes Fichtenholz
 Abmessung 300+400x400 cm
 Fundament 680x380 cm
 Firsthöhe vorn/hinten ca. 217/188 cm
 Fenster 1 (fest)
 Glas Einfachglas

Wird mit losen Sprossen für Fenster und Türen geliefert
 Kann auch spiegelbildlich errichtet werden
 Seitenfenster kann sowohl links als auch rechts eingebaut werden

Optionen und Mehrpreise:

Carefree protect (5)
 Lasur (5)
 Starterset 1 (Nägeln, Lüftungsgitter & Sturmankerset)
 Fundamentbalken imprägniert standard (7)
 Hartholz fundamentbalken standard (7)
 Kunststoff fundamentbalken standard (7)
 Hartholz Konstruktionsträger 4.0x20.0x300 cm (7)
 Hartholz Absteckpfähle mit Spitze 6.0x6.0x75 cm (35)
 Aluminium-Randstreifen
 Aluminium-Randstreifen Anthrazit
 Montagekleber für Dachbedeckung (5)
 EPDM kontaktkleber (4)
 Holzboden 18 mm (5)
 Holzboden 18 mm Imprägnierung (5)
 Holzboden 26 mm (7)
 Holzboden 26 mm Imprägnierung (7)
 Zusätzliche Wandschicht
 Dachrinnenset feuerverzinkt 125 mm
 Dachrinnenset Kunststoff 100 mm (anthrazit)
 Verglazungskit weiß



Alle Optionen sind zu finden ab Seite 427
 Holzboden unter Vordach, siehe Seiten 82 und 431

BLOCKHÜTTE - GARTENHAUS FREDDY6.1m²
6.6m²16.4m²12.8m²

28mm



4mm



Inkl. Dachpappe (19.5m²)
Inkl. EASY-Roofing (20m²)
Inkl. EPDM (19m²)

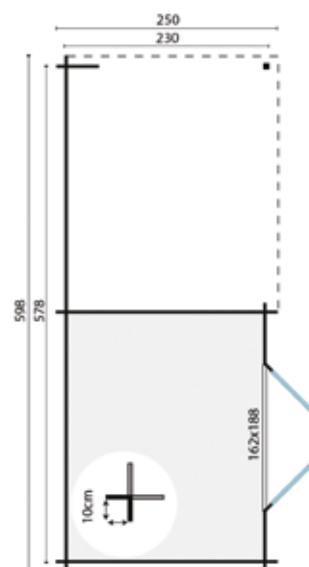
Spezifikationen:

Artikelnummer Grün imprägniert 40.0195G
Artikelnummer Grau imprägniert 40.0195OG
Holzstärke 28 mm
Holzart Imprägniertes Fichtenholz
Abmessung 300+298x250 cm
Fundament 578x230 cm
Firsthöhe vorn/hinten ca. 217/188 cm
Glas Einfachglas

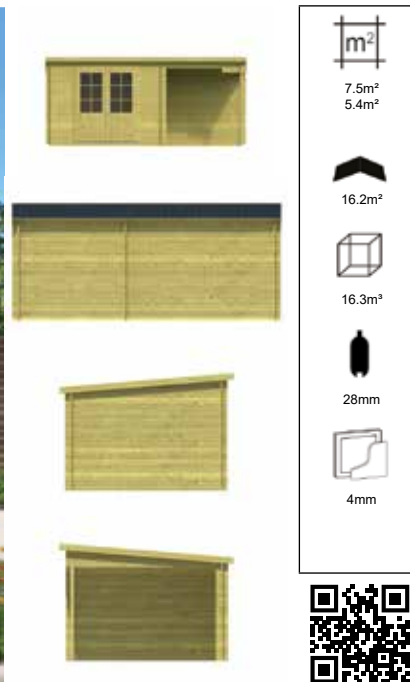
Wird mit losen Sprossen für Türen geliefert
Kann auch spiegelbildlich errichtet werden

Optionen und Mehrpreise:

Carefree protect (4)
Lasur (4)
Starterset 1 (Nägeln, Lüftungsgitter & Sturmankerset)
Fundamentbalken imprägniert standard (5)
Hartholz fundamentbalken standard (5)
Kunststoff fundamentbalken standard (5)
Hartholz Konstruktionsträger 4.0x20.0x300 cm (5)
Hartholz Absteckpfähle mit Spitze 6.0x6.0x75 cm (25)
Aluminium-Randstreifen
Aluminium-Randstreifen Anthrazit
Montagekleber für Dachbedeckung (3)
EPDM kontaktkleber (2)
Holzboden 18 mm (3)
Holzboden 18 mm Imprägnierung (3)
Holzboden 26 mm (4)
Holzboden 26 mm Imprägnierung (4)
Zusätzliche Wandschicht
Dachrinnenset feuerverzinkt 125 mm
Dachrinnenset Kunststoff 100 mm (anthrazit)
Verglasungskit weiß



Alle Optionen sind zu finden ab Seite 427
Holzboden unter Vordach, siehe Seiten 82 und 431

BLOCKHÜTTE - GARTENHAUS DORA

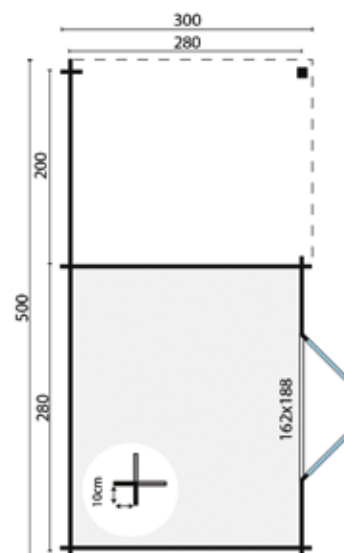
Inkl. Dachpappe (26.5m²)
 Inkl. EASY-Roofing (25m²)
 Inkl. EPDM (20m²)

Spezifikationen:

Artikelnummer Grün imprägniert 40.0197G
 Artikelnummer Grau imprägniert 40.0197OG
 Holzstärke 28 mm
 Holzart Imprägniertes Fichtenholz
 Abmessung 300+200x300 cm
 Fundament 480x280 cm
 Firsthöhe vorn/hinten ca. 217/190 cm
 Glas Einfachglas
 Wird mit losen Sprossen für Türen geliefert
 Kann auch spiegelbildlich errichtet werden

Optionen und Mehrpreise:

Carefree protect (5)
 Lasur (5)
 Starterset 1 (Nägels, Lüftungsgitter & Sturmankerset)
 Fundamentbalken imprägniert standard (5)
 Hartholz fundamentbalken standard (5)
 Kunststoff fundamentbalken standard (5)
 Hartholz Konstruktionsträger 4.0x20.0x300 cm (5)
 Hartholz Absteckpfähle mit Spitze 6.0x6.0x75 cm (25)
 Aluminium-Randstreifen
 Aluminium-Randstreifen Anthrazit
 Montagekleber für Dachbedeckung (3)
 EPDM kontaktkleber (2)
 Holzboden 18 mm (4)
 Holzboden 18 mm Imprägnierung (4)
 Holzboden 26 mm (5)
 Holzboden 26 mm Imprägnierung (5)
 Zusätzliche Wandschicht
 Dachrinnenset feuerverzinkt 125 mm
 Dachrinnenset Kunststoff 100 mm (anthrazit)
 Verglasungskit weiß



Alle Optionen sind zu finden ab Seite 427
 Holzboden unter Vordach, siehe Seiten 82 und 431

BLOCKHÜTTE - GARTENHAUS CHAPPO7.5m²
8.1m²19.5m²15.6m³

28mm



4mm



Inkl. Dachpappe (26m²)
Inkl. EASY-Roofing (25m²)
Inkl. EPDM (23m²)

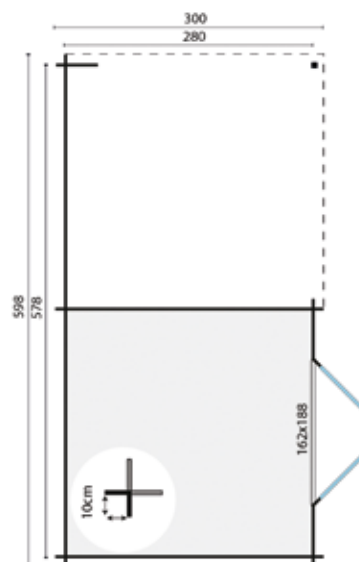
Spezifikationen:

Artikelnummer Grün imprägniert 40.0194G
Artikelnummer Grau imprägniert 40.0194OG
Holzstärke 28 mm
Holzart Imprägniertes Fichtenholz
Abmessung 300+298x300 cm
Fundament 578x280 cm
Firshöhe vorn/hinten ca. 217/188 cm
Glas Einfachglas

Wird mit losen Sprossen für Türen geliefert
Kann auch spiegelbildlich errichtet werden

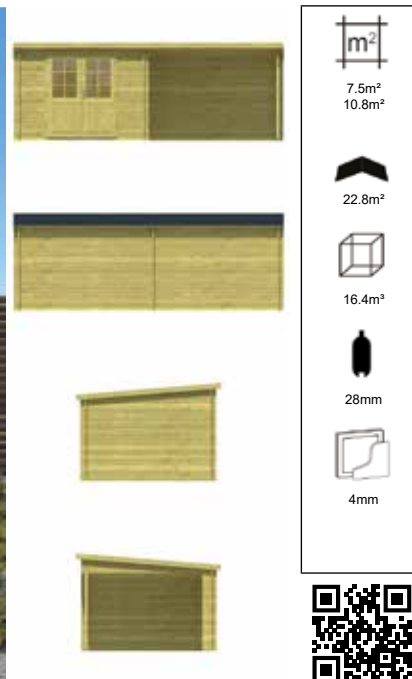
Optionen und Mehrpreise:

Carefree protect (5)
Lasur (5)
Starterset 1 (Nägels, Lüftungsgitter & Sturmankerset)
Fundamentbalken imprägniert standard (5)
Hartholz fundamentbalken standard (5)
Kunststoff fundamentbalken standard (5)
Hartholz Konstruktionsträger 4.0x20.0x300 cm (5)
Hartholz Absteckpfähle mit Spitze 6.0x6.0x75 cm (25)
Aluminium-Randstreifen
Aluminium-Randstreifen Anthrazit
Montagekleber für Dachbedeckung (3)
EPDM kontaktkleber (3)
Holzboden 18 mm (4)
Holzboden 18 mm Imprägnierung (4)
Holzboden 26 mm (5)
Holzboden 26 mm Imprägnierung (5)
Zusätzliche Wandschicht
Dachrinnenset feuerverzinkt 125 mm
Dachrinnenset Kunststoff 100 mm (anthrazit)
Verglasungskit weiß



Alle Optionen sind zu finden ab Seite 427

Holzboden unter Vordach, siehe Seiten 82 und 431

BLOCKHÜTTE - GARTENHAUS CHARLOTTA

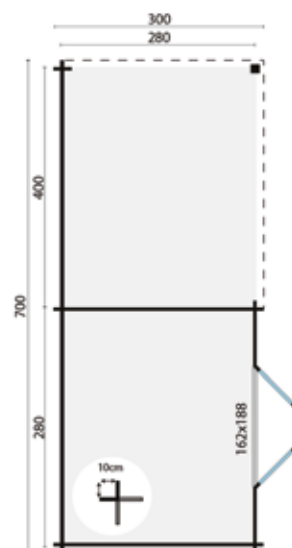
Inkl. Dachpappe (40m²)
 Inkl. EASY-Roofing (30m²)
 Inkl. EPDM (27m²)

Spezifikationen:


Artikelnummer Grün imprägniert 40.0198G
 Artikelnummer Grau imprägniert 40.0198OG
 Holzstärke 28 mm
 Holzart Imprägniertes Fichtenholz
 Abmessung 300+400x300 cm
 Fundament 680x280 cm
 Firsthöhe vorn/hinten ca. 217/188 cm
 Glas Einfachglas
 Wird mit losen Sprossen für Türen geliefert
 Kann auch spiegelbildlich errichtet werden

Optionen und Mehrpreise:

Carefree protect (5)
 Lasur (5)
 Starterset 1 (Nägeln, Lüftungsgitter & Sturmankerset)
 Fundamentbalken imprägniert standard (6)
 Hartholz fundamentbalken standard (6)
 Kunststoff fundamentbalken standard (6)
 Hartholz Konstruktionsträger 4.0x20.0x300 cm (6)
 Hartholz Absteckpfähle mit Spitze 6.0x6.0x75 cm (30)
 Aluminium-Randstreifen
 Aluminium-Randstreifen Anthrazit
 Montagekleber für Dachbedeckung (4)
 EPDM kontaktkleber (3)
 Holzboden 18 mm (4)
 Holzboden 18 mm Imprägnierung (4)
 Holzboden 26 mm (5)
 Holzboden 26 mm Imprägnierung (5)
 Zusätzliche Wandschicht
 Dachrinnenset feuerverzinkt 125 mm
 Dachrinnenset Kunststoff 100 mm (anthrazit)
 Verglazingskit weiß



Alle Optionen sind zu finden ab Seite 427
 Holzboden unter Vordach, siehe Seiten 82 und 431

BLOCKHÜTTE - GARTENHAUS PERLA7.5m²7.5m²16.5m³

28mm



3mm

Inkl. EPDM (11m²)

nieuw

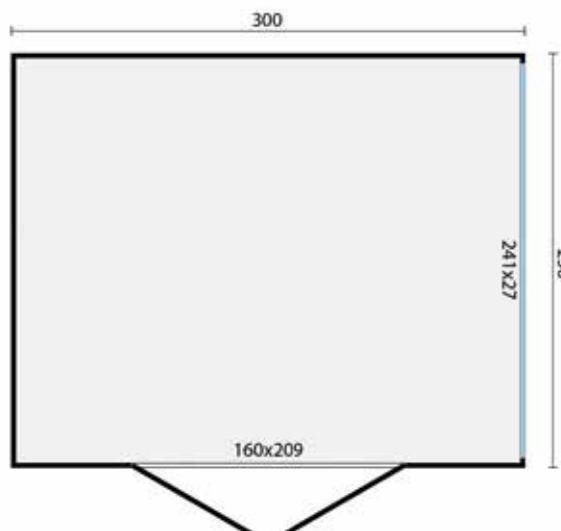
Spezifikationen:

Artikelnummer	40.0270
Holzstärke	28 mm
Holzart	Fichte unbehandelt
Abmessung	300x250 cm
Fundament	300x250 cm
Firsthöhe vorn/hinten	ca. 222 cm
Glas	Einfachglas

Kann auch spiegelbildlich errichtet werden

Optionen und Mehrpreise:

- Grundierung aufspritzen, weiß, grau, anthrazit, farblos
- Carefree protect (4)
- Lasur (4)
- Fundamentbalken imprägniert standard (4)
- Hartholz fundamentbalken standard (4)
- Kunststoff fundamentbalken standard (4)
- Holzboden 18 mm (4)
- Holzboden 18 mm Imprägnierung (4)
- Holzboden 26 mm (5)
- Holzboden 26 mm Imprägnierung (5)
- Aluminium-Randstreifen
- Aluminium-Randstreifen Anthrazit
- Flachdachablauf waagerecht, viereckig



BLOCKHÜTTE - GARTENHAUS ROSANNE7.5m²
7.5m²14.5m²16.5m³

28mm



3mm

Inkl. EPDM (20m²)

nieu

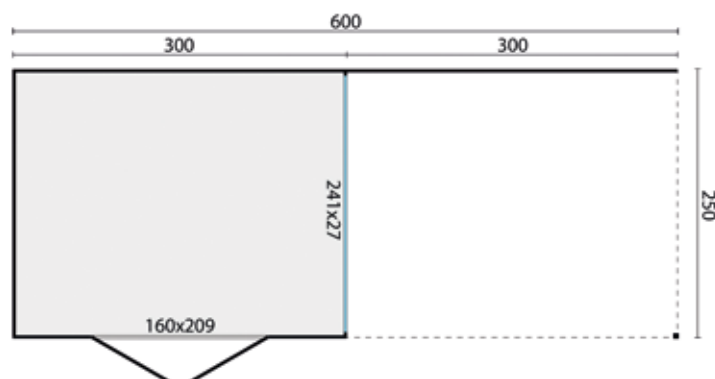
Spezifikationen:

Artikelnummer	40.0271
Holzstärke	28 mm
Holzart	Fichte unbehandelt
Abmessung	300+298x250 cm
Fundament600x250 cm
Firsthöhe vorn/hinten	ca. 222 cm
Glas	Einfachglas

Kann auch spiegelbildlich errichtet werden

Optionen und Mehrpreise:

- Grundierung aufspritzen, weiß, grau, anthrazit, farblos
- Carefree protect (5)
- Lasur (5)
- Fundamentbalken imprägniert standard (5)
- Hartholz fundamentbalken standard (5)
- Kunststoff fundamentbalken standard (5)
- Holzboden 18 mm (4)
- Holzboden 18 mm Imprägnierung (4)
- Holzboden 26 mm (5)
- Holzboden 26 mm Imprägnierung (5)
- Aluminium-Randstreifen
- Aluminium-Randstreifen Anthrazit
- EPDM kontaktkleber
- Flachdachablauf waagrecht, viereckig



BLOCKHÜTTE - GARTENHAUS TELMA9.0m²
9.0m²18.0m²19.8m³

28mm



3mm

Inkl. EPDM (23m²)

nieu

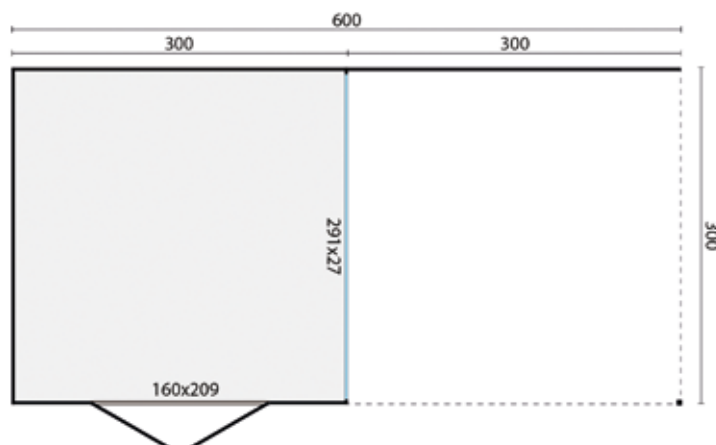
Spezifikationen:

Artikelnummer	40.0272
Holzstärke	28 mm
Holzart	Fichte unbehandelt
Abmessung	300+298x300 cm
Fundament600x300 cm
Firsthöhe vorn/hinten	ca. 222 cm
Glas	Einfachglas

Kann auch spiegelbildlich errichtet werden

Optionen und Mehrpreise:

- Grundierung aufspritzen, weiß, grau, anthrazit, farblos
- Carefree protect (5)
- Lasur (5)
- Fundamentbalken imprägniert standard (6)
- Hartholz fundamentbalken standard (6)
- Kunststoff fundamentbalken standard (6)
- Holzboden 18 mm (4)
- Holzboden 18 mm Imprägnierung (4)
- Holzboden 26 mm (5)
- Holzboden 26 mm Imprägnierung (5)
- Aluminium-Randstreifen
- Aluminium-Randstreifen Anthrazit
- EPDM kontaktkleber
- Flachdachablauf waagrecht, viereckig



BLOCKHÜTTE - GARTENHAUS VALENTINO9.0m²
12.0m²21.0m²9.8m³

28mm



3mm

Inkl. EPDM (27m²)

nieuw

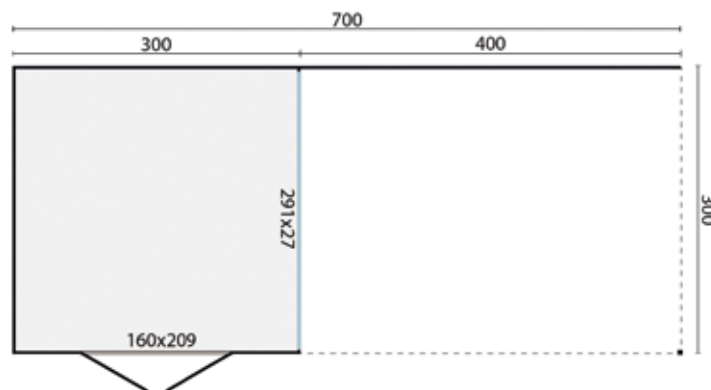
Spezifikationen:

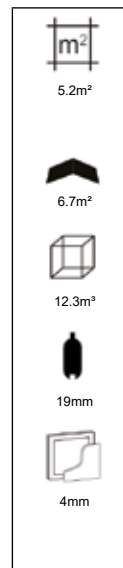
Artikelnummer	40.0273
Holzstärke.....	28 mm
Holzart	Fichte unbehandelt
Abmessung.....	300+400x300 cm
Fundament	700x300 cm
Firsthöhe vorn/hinten.....	ca. 222 cm
Glas	Einfachglas

Kann auch spiegelbildlich errichtet werden

Optionen und Mehrpreise:

- Grundierung aufspritzen, weiß, grau, anthrazit, farblos
- Carefree protect (6)
- Lasur (6)
- Fundamentbalken imprägniert standard (6)
- Hartholz fundamentbalken standard (6)
- Kunststoff fundamentbalken standard (6)
- Holzboden 18 mm (5)
- Holzboden 18 mm Imprägnierung (5)
- Holzboden 26 mm (6)
- Holzboden 26 mm Imprägnierung (6)
- Aluminium-Randstreifen
- Aluminium-Randstreifen Anthrazit
- EPDM kontaktkleber (2)
- Flachdachablauf waagrecht, viereckig



BLOCKHÜTTE - GARTENHAUS NOVALIE

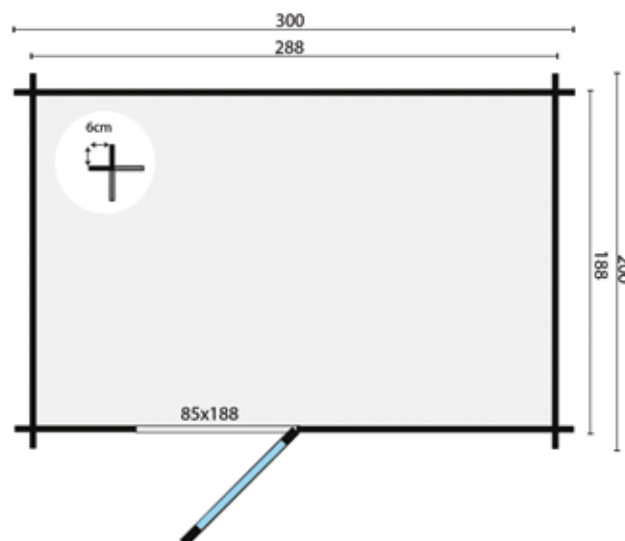
Inkl. Dachpappe (10m²)
Inkl. EASY-Roofing (15m²)
Inkl. EPDM (11m²)

Spezifikationen:

Artikelnummer 40.0164
Holzstärke..... 19 mm
HolzartFichte unbehandelt
Abmessung.....300x200 cm
Fundament288x188 cm
Firsthöhe.....ca. 228 cm
GlasEinfachglas
Holzboden inklusive
Kann auch spiegelbildlich errichtet werden

Optionen und Mehrpreise:

Imprägnierung grün, braun und silbergrau
Grundierung aufspritzen, weiß, grau, anthrazit, farblos
Imprägniermittel grün, braun, silbergrau und farblos (2)
Carefree protect (3)
Lasur (3)
Starterset 1 (Nägeln, Lüftungsgitter & Sturmankerset)
Fundamentbalken imprägniert standard (4)
Hartholz fundamentbalken standard (4)
Kunststoff fundamentbalken standard (4)
Hartholz Konstruktionsträger 4.0x20.0x300 cm (4)
Hartholz Absteckpfähle mit Spitze 6.0x6.0x75 cm (20)
Aluminium-Randstreifen
Aluminium-Randstreifen Anthrazit
Montagekleber für Dachbedeckung (3)
EPDM kontaktkleber (2)
Zusätzliche Wandschicht
Dachrinnenset feuerverzinkt 125 mm
Dachrinnenset Kunststoff 65 mm (anthrazit)
Dachrinnenset Kunststoff 100 mm (anthrazit)
Wasserablauf rund
Verglazungskit weiß



BLOCKHÜTTE - GARTENHAUS MINIMODERN5.5m²7.0m²12.6m³

28mm



4mm



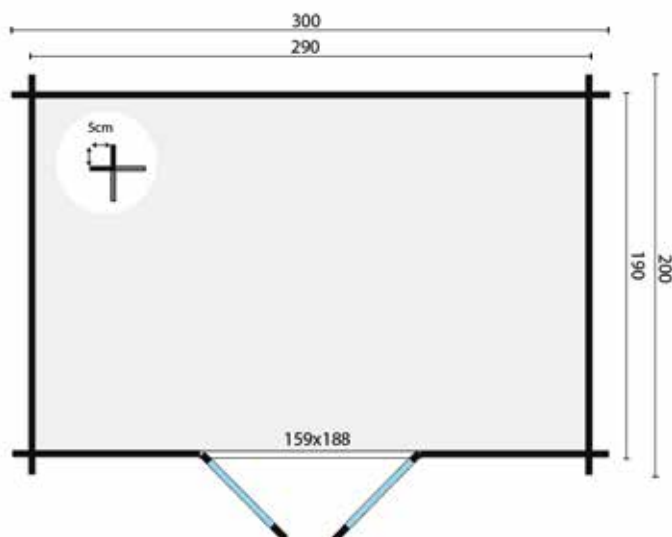
Inkl. Dachpappe (16.5m²)
 Inkl. EASY-Roofing (15m²)
 Inkl. EPDM (10m²)

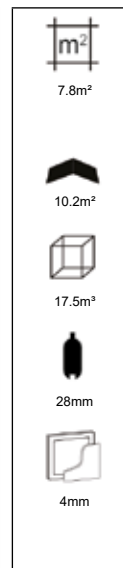
Spezifikationen:

Artikelnummer 40.0790
 Holzstärke..... 28 mm
 HolzartFichte unbehandelt
 Abmessung.....300x200 cm
 Fundament290x190 cm
 Firsthöhe.....ca. 225 cm
 GlasEinfachglas

Optionen und Mehrpreise:

Imprägnierung grün, braun und silbergrau
 Grundierung aufspritzen, weiß, grau, anthrazit, farblos
 Imprägniermittel grün, braun, silbergrau und farblos (2)
 Carefree protect (3)
 Lasur (3)
 Starterset 1 (Nägels, Lüftungsgitter & Sturmankerset)
 Fundamentbalken imprägniert standard (4)
 Hartholz fundamentbalken standard (4)
 Kunststoff fundamentbalken standard (4)
 Hartholz Konstruktionsträger 4.0x20.0x300 cm (4)
 Hartholz Absteckpfähle mit Spitze 6.0x6.0x75 cm (20)
 Aluminium-Randstreifen
 Aluminium-Randstreifen Anthrazit
 Montagekleber für Dachbedeckung (2)
 EPDM kontaktkleber
 Holzboden 18 mm (3)
 Holzboden 18 mm Imprägnierung (3)
 Holzboden 26 mm (4)
 Holzboden 26 mm Imprägnierung (4)
 Zusätzliche Wandschicht
 Dachrinnenset feuerverzinkt 125 mm
 Dachrinnenset Kunststoff 65 mm (anthrazit)
 Dachrinnenset Kunststoff 100 mm (anthrazit)
 Wasserablauf rund
 Verglasungskit weiß



BLOCKHÜTTE - GARTENHAUS BODINE

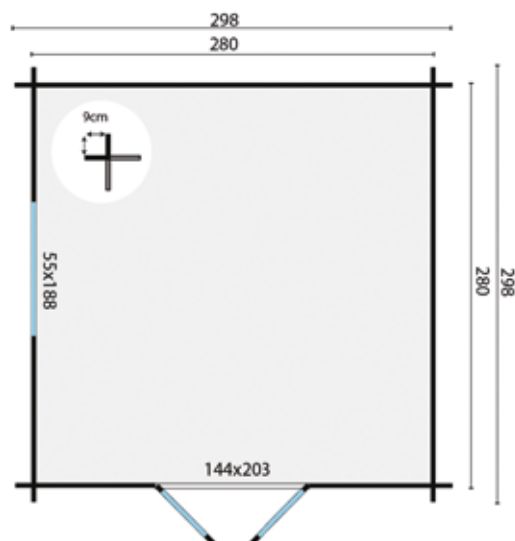
Inkl. Dachpappe (16.5m²)
 Inkl. EASY-Roofing (20m²)
 Inkl. EPDM (14m²)

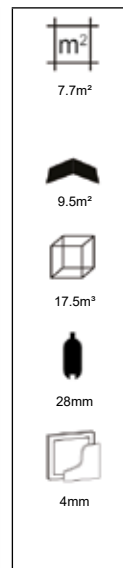
Spezifikationen:

Artikelnummer 40.0745
 Holzstärke 28 mm
 Holzart Fichte unbehandelt
 Abmessung 298x298 cm
 Fundament 280x280 cm
 Firsthöhe ca. 225 cm
 Fenster 1 (fest)
 Glas Einfachglas
 Seitenfenster kann sowohl links als auch rechts eingebaut werden

Optionen und Mehrpreise:

Imprägnierung grün, braun und silbergrau
 Grundierung aufspritzen, weiß, grau, anthrazit, farblos
 Imprägniermittel grün, braun, silbergrau und farblos (2)
 Carefree protect (4)
 Lasur (4)
 Starterset 1 (Nägel, Lüftungsgitter & Sturmkersset)
 Fundamentbalken imprägniert standard (4)
 Hartholz fundamentbalken standard (4)
 Kunststoff fundamentbalken standard (4)
 Hartholz Konstruktionsträger 4.0x20.0x300 cm (4)
 Hartholz Absteckpfähle mit Spitze 6.0x6.0x75 cm (20)
 Aluminium-Randstreifen
 Aluminium-Randstreifen Anthrazit
 Montagekleber für Dachbedeckung (2)
 EPDM kontaktkleber (2)
 Holzboden 18 mm (4)
 Holzboden 18 mm Imprägnierung (4)
 Holzboden 26 mm (5)
 Holzboden 26 mm Imprägnierung (5)
 Zusätzliche Wandschicht
 Dachrinnenset feuerverzinkt 125 mm
 Dachrinnenset Kunststoff 100 mm (anthrazit)
 Wasserablauf rund
 Verglasungskit weiß



BLOCKHÜTTE - GARTENHAUS ULTRAMODERN

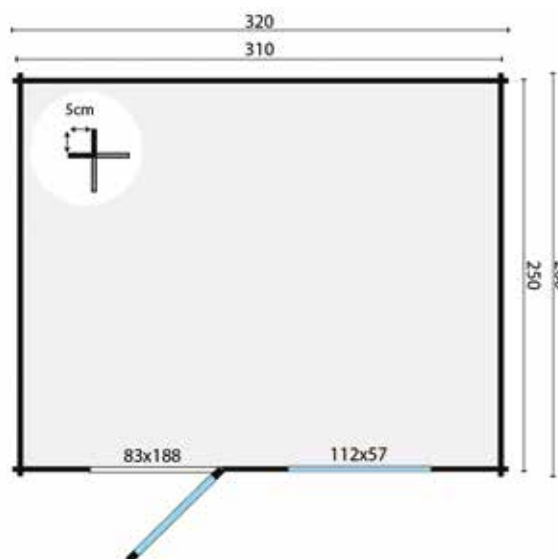
Inkl. Dachpappe (16.5m²)
Inkl. EASY-Roofing (20m²)
Inkl. EPDM (13m²)

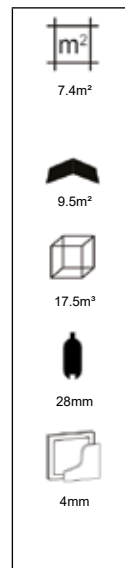
Spezifikationen:

Artikelnummer 40.0776
Holzstärke..... 28 mm
HolzartFichte unbehandelt
Abmessung.....320x260 cm
Fundament310x250 cm
Firsthöhe.....ca. 225 cm
Fenster 1 (kann geöffnet werden)
GlasEinfachglas
Türen und Fenster können sowohl links als auch rechts eingebaut werden

Optionen und Mehrpreise:

Imprägnierung grün, braun und silbergrau
Grundierung aufspritzen, weiß, grau, anthrazit, farblos
Imprägniermittel grün, braun, silbergrau und farblos (2)
Carefree protect (4)
Lasur (4)
Starterset 1 (Nägel, Lüftungsgitter & Sturmkerset)
Fundamentbalken imprägniert standard (4)
Hartholz fundamentbalken standard (4)
Kunststoff fundamentbalken standard (4)
Hartholz Konstruktionsträger 4.0x20.0x300 cm (4)
Hartholz Absteckpfähle mit Spitze 6.0x6.0x75 cm (20)
Aluminium-Randstreifen
Aluminium-Randstreifen Anthrazit
Montagekleber für Dachbedeckung (2)
EPDM kontaktkleber (2)
Holzboden 18 mm (4)
Holzboden 18 mm Imprägnierung (4)
Holzboden 26 mm (5)
Holzboden 26 mm Imprägnierung (5)
Zusätzliche Wandschicht
Dachrinnenset feuerverzinkt 125 mm
Dachrinnenset Kunststoff 65 mm (anthrazit)
Dachrinnenset Kunststoff 100 mm (anthrazit)
Wasserablauf rund
Verglasungskit weiß



BLOCKHÜTTE - GARTENHAUS HYPERMODERN

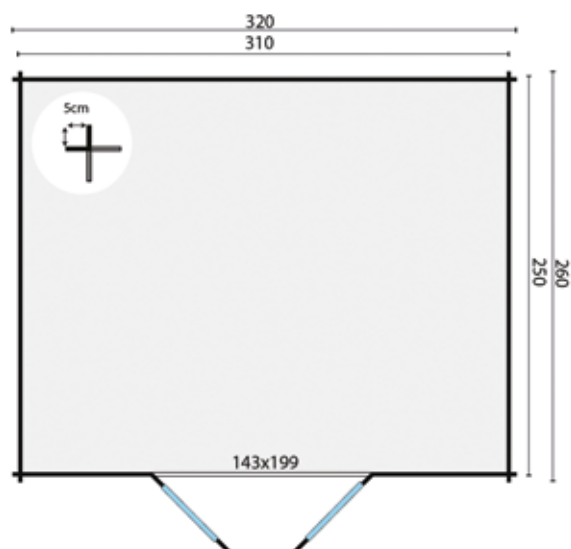
Inkl. Dachpappe (16.5m²)
 Inkl. EASY-Roofing (20m²)
 Inkl. EPDM (13m²)

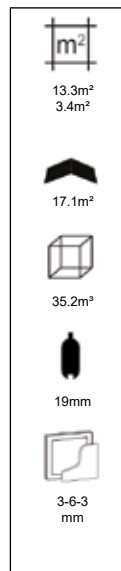
Spezifikationen:

Artikelnummer 40.0777
 Holzstärke 28 mm
 Holzart Fichte unbehandelt
 Abmessung 320x260 cm
 Fundament 310x250 cm
 Firsthöhe ca. 228 cm
 Glas Einfachglas

Optionen und Mehrpreise:

Imprägnierung grün, braun und silbergrau
 Grundierung aufspritzen, weiß, grau, anthrazit, farblos
 Imprägniermittel grün, braun, silbergrau und farblos (2)
 Carefree protect (4)
 Lasur (4)
 Starterset 1 (Nägeln, Lüftungsgitter & Sturmankerset)
 Fundamentbalken imprägniert standard (4)
 Hartholz fundamentbalken standard (4)
 Kunststoff fundamentbalken standard (4)
 Hartholz Konstruktionsträger 4.0x20.0x300 cm (4)
 Hartholz Absteckpfähle mit Spitze 6.0x6.0x75 cm (20)
 Aluminium-Randstreifen
 Aluminium-Randstreifen Anthrazit
 Montagekleber für Dachbedeckung (2)
 EPDM kontaktkleber (2)
 Holzboden 18 mm (4)
 Holzboden 18 mm Imprägnierung (4)
 Holzboden 26 mm (5)
 Holzboden 26 mm Imprägnierung (5)
 Zusätzliche Wandschicht
 Dachrinnenset feuerverzinkt 125 mm
 Dachrinnenset Kunststoff 65 mm (anthrazit)
 Dachrinnenset Kunststoff 100 mm (anthrazit)
 Wasserablauf rund
 Verglasungskit weiß



BLOCKHÜTTE - GARTENHAUS ELIN

Inkl. EASY-Roofing (25m²)
 Inkl. EPDM (21m²)

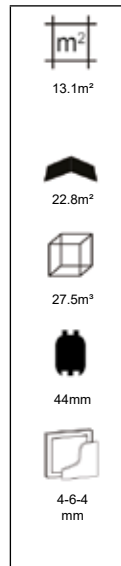
Spezifikationen:

Artikelnummer 40.0817
 Holzstärke 19 mm
 Holzart Fichte unbehandelt
 Abmessung 477x351 cm
 Fundament 477x351 cm
 Firsthöhe ca. 261 cm
 Verkleidung doppelwandig
 Fenster 5 (fest)
 Glas Doppelglas
 Holzboden inklusive
 Dieses Gartenhaus ist besonders gut zum Anbringen von Wärmedämmung geeignet.
 Sowohl Boden als auch Dach und Wände mit doppelwandiger Verkleidung.

Optionen und Mehrpreise:

Grundierung aufspritzen, weiß, grau, anthrazit, farblos
 Carefree protect (6)
 Lasur (6)
 Starterset 1 (Nägeln, Lüftungsgitter & Sturmankerset)
 Aluminium-Randstreifen
 Aluminium-Randstreifen Anthrazit
 EPDM kontaktkleber (3)
 Wasserablauf rund
 Verglazungskit weiß



BLOCKHÜTTE - GARTENHAUS LORY

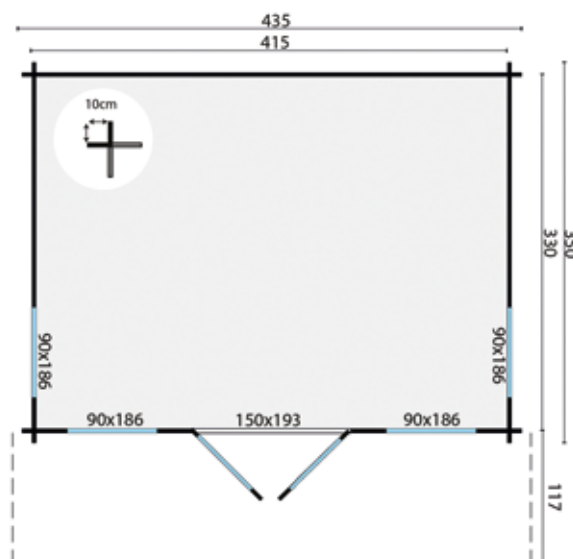
Inkl. EASY-Roofing (30m²)
Inkl. EPDM (26m²)

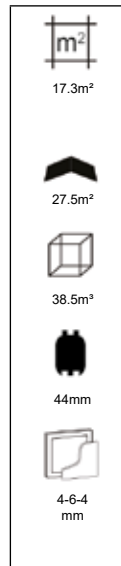
Spezifikationen:

Artikelnummer 40.0802
Holzstärke..... 44 mm
HolzartFichte unbehandelt
Abmessung..... 435x350+120 cm
Fundament415x330 cm
Firsthöhe.....ca. 223 cm
Fenster 2 (fest) / 2 (können geöffnet werden)
Glas doppelt gehärtetes Glas
Sturmanker..... inklusive

Optionen und Mehrpreise:

Imprägnierung grün, braun und silbergrau
Grundierung aufspritzen, weiß, grau, anthrazit, farblos
Imprägniermittel grün, braun, silbergrau und farblos (2)
Carefree protect (4)
Lasur (4)
Gartenhausset (800 Nägel & 800 Asphalt Nägel)
Lüftungsgitter
Fundamentbalken imprägniert robust (6)
Hartholz fundamentbalken robust (6)
Kunststoff fundamentbalken robust (6)
Hartholz Konstruktionsträger 4.0x20.0x300 cm (6)
Hartholz Absteckpfähle mit Spitze 6.0x6.0x75 cm (30)
Aluminium-Randstreifen
Aluminium-Randstreifen Anthrazit
EPDM kontaktkleber (3)
Holzboden 18 mm (7)
Holzboden 18 mm Imprägnierung (7)
Holzboden 26 mm (9)
Holzboden 26 mm Imprägnierung (9)
Wasserablauf rund
Verglazungskit weiß



BLOCKHÜTTE - GARTENHAUS YORICK

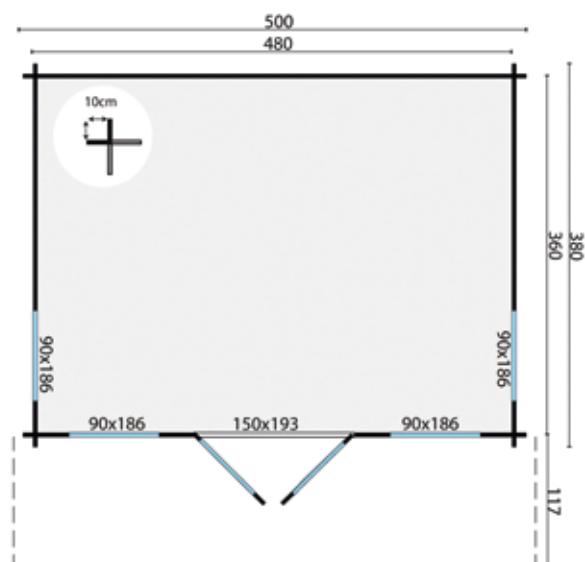
Inkl. EASY-Roofing (35m²)
Inkl. EPDM (34m²)

Spezifikationen:

Artikelnummer 40.0810
Holzstärke 44 mm
Holzart Fichte unbehandelt
Abmessung 500x380+120 cm
Fundament 480x360 cm
Firsthöhe ca. 223 cm
Fenster 2 (fest), 2 (können geöffnet werden)
Glas doppelt gehärtetes Glas

Optionen und Mehrpreise:

Imprägnierung grün, braun und silbergrau
Grundierung aufspritzen, weiß, grau, anthrazit, farblos
Imprägniermittel grün, braun, silbergrau und farblos (3)
Carefree protect (5)
Lasur (5)
Gartenhausset (800 Nägel & 800 Asphalt Nägel)
Lüftungsgitter
Fundamentbalken imprägniert robust (6)
Hartholz fundamentbalken robust (6)
Kunststoff fundamentbalken robust (6)
Hartholz Konstruktionsträger 4.0x20.0x300 cm (6)
Hartholz Absteckpfähle mit Spitze 6.0x6.0x75 cm (30)
Aluminium-Randstreifen
Aluminium-Randstreifen Anthrazit
EPDM kontaktkleber (4)
Holzboden 18 mm (9)
Holzboden 18 mm Imprägnierung (9)
Holzboden 26 mm (11)
Holzboden 26 mm Imprägnierung (11)
Wasserablauf rund
Verglazungskit weiß



BLOCKHÜTTE - GARTENHAUS ANNABELm²18.2m²21.0m²40.6m³

40mm

3-6-3
mm

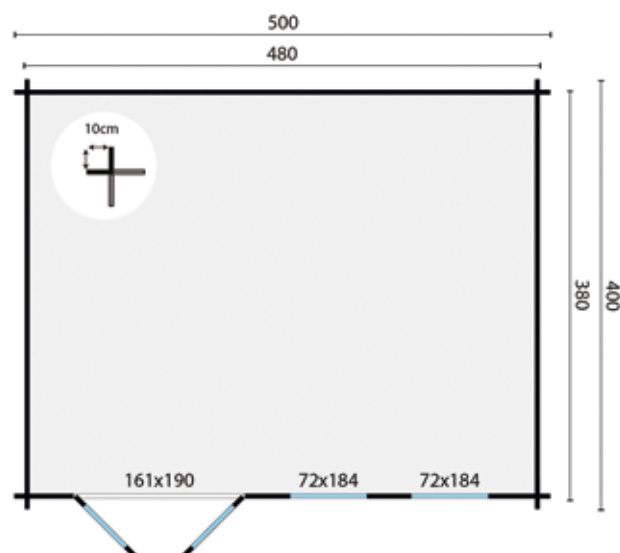
Inkl. EASY-Roofing (30m²)
Inkl. EPDM (27m²)

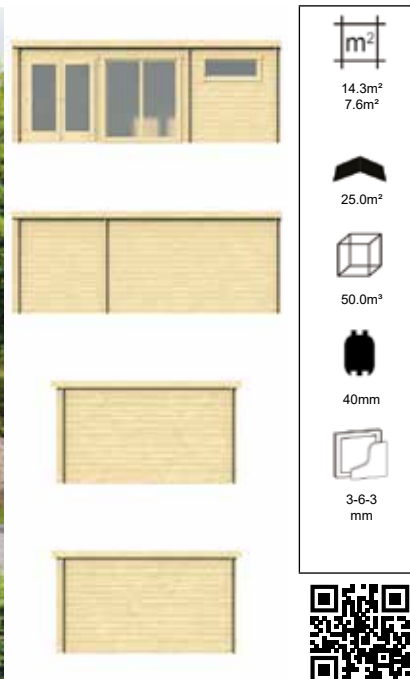
Spezifikationen:

Artikelnummer 40.0755
Holzstärke 40 mm
Holzart Fichte unbehandelt
Abmessung 500x400 cm
Fundament 480x380 cm
Firsthöhe ca. 230 cm
Fenster 2 (fest)
Glas doppelt gehärtetes Glas
Türen und Fenster können sowohl links als auch rechts eingebaut werden

Optionen und Mehrpreise:

Imprägnierung grün, braun und silbergrau
Grundierung aufspritzen, weiß, grau, anthrazit, farblos
Imprägniermittel grün, braun, silbergrau und farblos (3)
Carefree protect (6)
Lasur (6)
Starterset 2 (Nägeln, Lüftungsgitter & Sturmkerser)
Fundamentbalken imprägniert standard (7)
Hartholz fundamentbalken standard (7)
Kunststoff fundamentbalken standard (7)
Hartholz Konstruktionsträger 4.0x20.0x300 cm (7)
Hartholz Absteckpfähle mit Spitze 6.0x6.0x75 cm (35)
Aluminium-Randstreifen
Aluminium-Randstreifen Anthrazit
EPDM kontaktkleber (3)
Holzboden 18 mm (9)
Holzboden 18 mm Imprägnierung (9)
Holzboden 26 mm (12)
Holzboden 26 mm Imprägnierung (12)
Zusätzliche Wandschicht
Wasserablauf rund
Verglazungskit weiß



BLOCKHÜTTE - GARTENHAUS FLOW

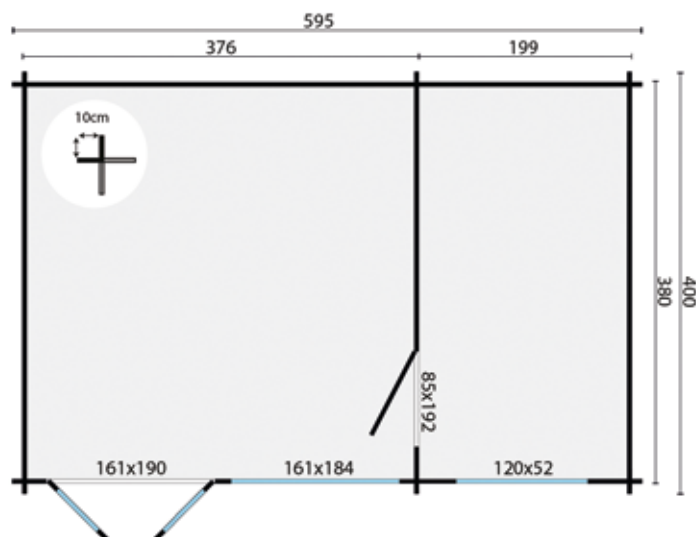
Inkl. EASY-Roofing (35m²)
Inkl. EPDM (34m²)

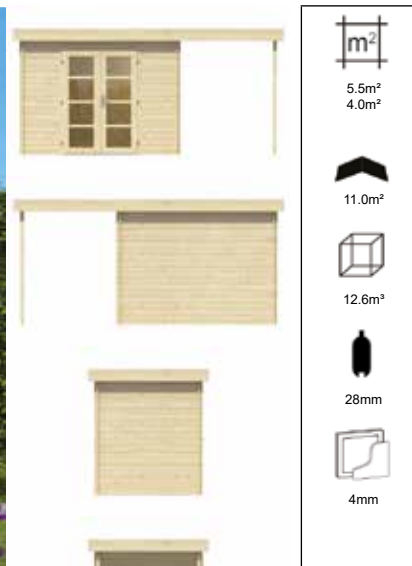
Spezifikationen:

Artikelnummer 40.0759
Holzstärke 40 mm
Holzart Fichte unbehandelt
Abmessung 396+199x400 cm
Fundament 575x380 cm
Firsthöhe ca. 230 cm
Fenster 1 (fest) / 1 (kann geöffnet werden)
Glas doppelt gehärtetes Glas
Kann auch spiegelbildlich errichtet werden.

Optionen und Mehrpreise:

Imprägnierung grün, braun und silbergrau
Grundierung aufspritzen, weiß, grau, anthrazit, farblos
Imprägniermittel grün, braun, silbergrau und farblos (4)
Carefree protect (7)
Lasur (7)
Starterset 1 (Nägels, Lüftungsgitter & Sturmankerset)
Starterset 2 (Nägels, Lüftungsgitter & Sturmankerset)
Fundamentbalken imprägniert standard (9)
Hartholz fundamentbalken standard (9)
Kunststoff fundamentbalken standard (9)
Hartholz Konstruktionsträger 4.0x20.0x300 cm (9)
Hartholz Absteckpfähle mit Spitze 6.0x6.0x75 cm (45)
Aluminium-Randstreifen
Aluminium-Randstreifen Anthrazit
EPDM kontaktkleber (4)
Holzboden 18 mm (11)
Holzboden 18 mm Imprägnierung (11)
Holzboden 26 mm (14)
Holzboden 26 mm Imprägnierung (14)
Zusätzliche Wandschicht
Wasserablauf rund
Verglasungskit weiß



BLOCKHÜTTE - GARTENHAUS MITTELMODERN

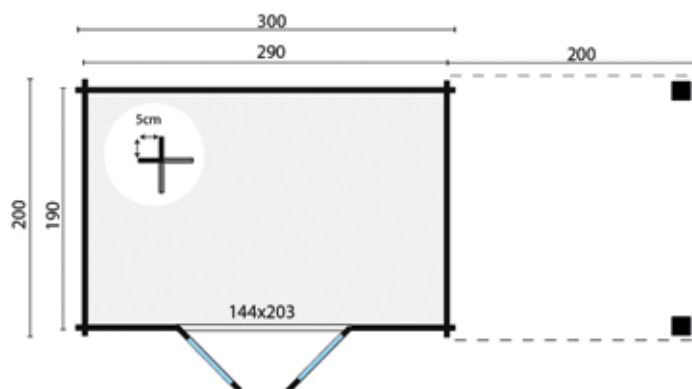
Inkl. Dachpappe (19.5m²)
 Inkl. EASY-Roofing (20m²)
 Inkl. EPDM (15m²)


Spezifikationen:

Artikelnummer 40.0792
 Holzstärke..... 28 mm
 HolzartFichte unbehandelt
 Abmessung..... 300+200x200 cm
 Fundament290x190 cm
 Firsthöhe.....ca. 225 cm
 GlasEinfachglas
 Kann auch spiegelbildlich errichtet werden

Optionen und Mehrpreise:

Imprägnierung grün, braun und silbergrau
 Grundierung aufspritzen, weiß, grau, anthrazit, farblos
 Imprägniermittel grün, braun, silbergrau und farblos (2)
 Carefree protect (3)
 Lasur (3)
 Starterset 1 (Nägels, Lüftungsgitter & Sturmankerset)
 Fundamentbalken imprägniert standard (4)
 Hartholz fundamentbalken standard (4)
 Kunststoff fundamentbalken standard (4)
 Hartholz Konstruktionsträger 4.0x20.0x300 cm (4)
 Hartholz Absteckpfähle mit Spitze 6.0x6.0x75 cm (20)
 Aluminium-Randstreifen
 Aluminium-Randstreifen Anthrazit
 Montagekleber für Dachbedeckung (3)
 EPDM kontaktkleber (2)
 Holzboden 18 mm (3)
 Holzboden 18 mm Imprägnierung (3)
 Holzboden 26 mm (4)
 Holzboden 26 mm Imprägnierung (4)
 Zusätzliche Wandschicht
 Dachrinnenset feuerverzinkt 125 mm
 Dachrinnenset Kunststoff 100 mm (anthrazit)
 Wasserablauf rund
 Verglazungskit weiß



BLOCKHÜTTE - GARTENHAUS DELLINGER

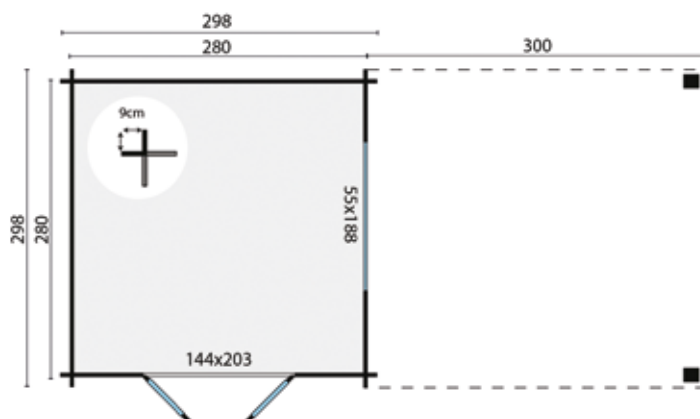
Inkl. Dachpappe (26m²)
 Inkl. EASY-Roofing (30m²)
 Inkl. EPDM (25m²)

Spezifikationen:

Artikelnummer 40.0746
 Holzstärke..... 28 mm
 HolzartFichte unbehandelt
 Abmessung..... 298+300x298 cm
 Fundament280x280 cm
 Firsthöhe.....ca. 225 cm
 Fenster 1 (fest)
 GlasEinfachglas
 Kann auch spiegelbildlich errichtet werden
 Seitenfenster kann sowohl links als auch rechts eingebaut werden

Optionen und Mehrpreise:

Imprägnierung grün, braun und silbergrau
 Grundierung aufspritzen, weiß, grau, anthrazit, farblos
 Imprägniermittel grün, braun, silbergrau und farblos (3)
 Carefree protect (5)
 Lasur (5)
 Starterset 1 (Nägel, Lüftungsgitter & Sturmankerset)
 Fundamentbalken imprägniert standard (4)
 Hartholz fundamentbalken standard (4)
 Kunststoff fundamentbalken standard (4)
 Hartholz Konstruktionsträger 4.0x20.0x300 cm (4)
 Hartholz Absteckpfähle mit Spitze 6.0x6.0x75 cm (20)
 Aluminium-Randstreifen
 Aluminium-Randstreifen Anthrazit
 Montagekleber für Dachbedeckung (4)
 EPDM kontaktkleber (3)
 Holzboden 18 mm (4)
 Holzboden 18 mm Imprägnierung (4)
 Holzboden 26 mm (5)
 Holzboden 26 mm Imprägnierung (5)
 Zusätzliche Wandschicht
 Dachrinnenset feuerverzinkt 125 mm
 Dachrinnenset Kunststoff 100 mm (anthrazit)
 Wasserablauf rund
 Verglazungskit weiß



Alle Optionen sind zu finden ab Seite 427

Holzboden unter Vordach, siehe Seiten 82 und 431

BLOCKHÜTTE - GARTENHAUS EXTRAMODERN

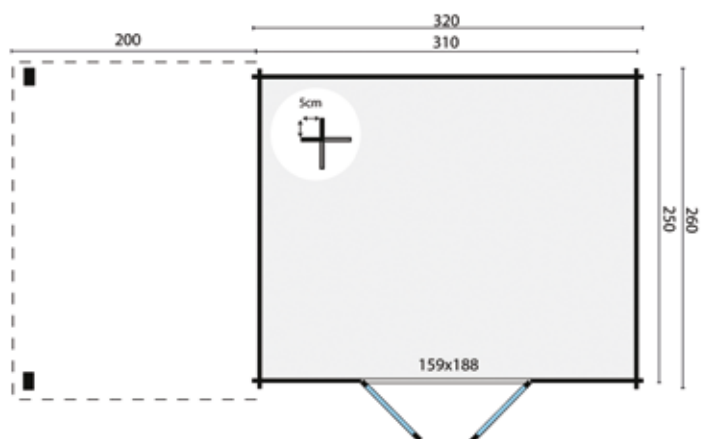
Inkl. Dachpappe (26m²)
 Inkl. EASY-Roofing (25m²)
 Inkl. EPDM (19m²)

Spezifikationen:

Artikelnummer 40.0789
 Holzstärke..... 28 mm
 HolzartFichte unbehandelt
 Abmessung..... 320+200x260 cm
 Fundament310x250 cm
 Firsthöhe.....ca. 225 cm
 GlasEinfachglas
 Kann auch spiegelbildlich errichtet werden

Optionen und Mehrpreise:

Imprägnierung grün, braun und silbergrau
 Grundierung aufspritzen, weiß, grau, anthrazit, farblos
 Imprägniermittel grün, braun, silbergrau und farblos (2)
 Carefree protect (4)
 Lasur (4)
 Starterset 1 (Nägel, Lüftungsgitter & Sturmankerset)
 Fundamentbalken imprägniert standard (4)
 Hartholz fundamentbalken standard (4)
 Kunststoff fundamentbalken standard (4)
 Hartholz Konstruktionsträger 4.0x20.0x300 cm (4)
 Hartholz Absteckpfähle mit Spitze 6.0x6.0x75 cm (20)
 Aluminium-Randstreifen
 Aluminium-Randstreifen Anthrazit
 Montagekleber für Dachbedeckung (3)
 EPDM kontaktkleber (2)
 Holzboden 18 mm (4)
 Holzboden 18 mm Imprägnierung (4)
 Holzboden 26 mm (5)
 Holzboden 26 mm Imprägnierung (5)
 Zusätzliche Wandschicht
 Dachrinnenset feuerverzinkt 125 mm
 Dachrinnenset Kunststoff 100 mm (anthrazit)
 Wasserablauf rund
 Verglazungskit weiß



Alle Optionen sind zu finden ab Seite 427
 Holzboden unter Vordach, siehe Seiten 82 und 431

BLOCKHÜTTE - GARTENHAUS BRENDA

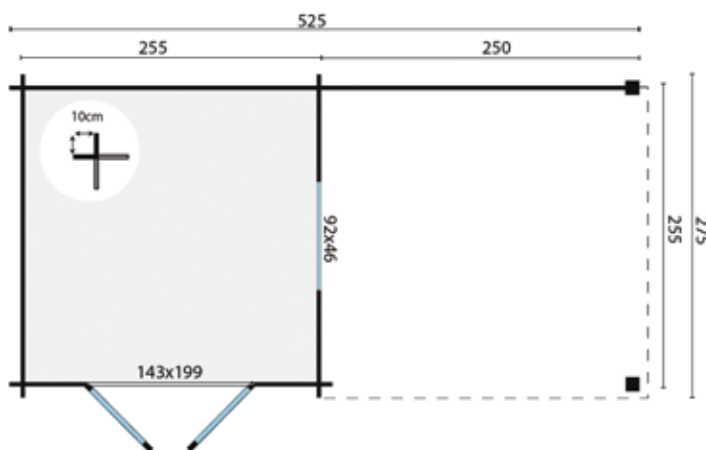
Inkl. Dachpappe (20m²)
 Inkl. EASY-Roofing (25m²)
 Inkl. EPDM (20m²)

Spezifikationen:

Artikelnummer 40.0747
 Holzstärke 28 mm
 Holzart Fichte unbehandelt
 Abmessung 275+250x275 cm
 Fundament 515x255 cm
 Firsthöhe ca. 234 cm
 Fenster 1 (kann geöffnet werden)
 Glas Einfachglas
 Kann auch spiegelbildlich errichtet werden
 Seitenfenster kann sowohl links als auch rechts eingebaut werden

Optionen und Mehrpreise:

Imprägnierung grün, braun und silbergrau
 Grundierung aufspritzen, weiß, grau, anthrazit, farblos
 Imprägniermittel grün, braun, silbergrau und farblos (3)
 Carefree protect (6)
 Lasur (6)
 Starterset 1 (Nägel, Lüftungsgitter & Sturmankerset)
 Fundamentbalken imprägniert standard (5)
 Hartholz fundamentbalken standard (5)
 Kunststoff fundamentbalken standard (5)
 Hartholz Konstruktionsträger 4.0x20.0x300 cm (5)
 Hartholz Absteckpfähle mit Spitze 6.0x6.0x75 cm (25)
 Aluminium-Randstreifen
 Aluminium-Randstreifen Anthrazit
 Montagekleber für Dachbedeckung (3)
 EPDM kontaktkleber (2)
 Holzboden 18 mm (4)
 Holzboden 18 mm Imprägnierung (4)
 Holzboden 26 mm (5)
 Holzboden 26 mm Imprägnierung (5)
 Zusätzliche Wandschicht
 Dachrinnenset feuerverzinkt 125 mm
 Dachrinnenset Kunststoff 100 mm (anthrazit)
 Wasserablauf rund
 Verglasungskit weiß



Alle Optionen sind zu finden ab Seite 427

Holzboden unter Vordach, siehe Seiten 82 und 431

BLOCKHÜTTE - GARTENHAUS ERICKSON

Inkl. Dachpappe (26.5m²)
 Inkl. EASY-Roofing (25m²)
 Inkl. EPDM (24m²)

Spezifikationen:

Artikelnummer 40.0749
 Holzstärke..... 28 mm
 HolzartFichte unbehandelt
 Abmessung..... 225+300x325 cm
 Fundament515x305 cm
 Firsthöhe.....ca. 234 cm
 Fenster 1 (kann geöffnet werden)
 GlasEinfachglas
 Kann auch spiegelbildlich errichtet werden
 Seitenfenster kann sowohl links als auch rechts eingebaut werden

Optionen und Mehrpreise:

Imprägnierung grün, braun und silbergrau
 Grundierung aufspritzen, weiß, grau, anthrazit, farblos
 Imprägniermittel grün, braun, silbergrau und farblos (3)
 Carefree protect (5)
 Lasur (5)
 Starterset 1 (Nägel, Lüftungsgitter & Sturmankerset)
 Fundamentbalken imprägniert standard (5)
 Hartholz fundamentbalken standard (5)
 Kunststoff fundamentbalken standard (5)
 Hartholz Konstruktionsträger 4.0x20.0x300 cm (5)
 Hartholz Absteckpfähle mit Spitze 6.0x6.0x75 cm (25)
 Aluminium-Randstreifen
 Aluminium-Randstreifen Anthrazit
 Montagekleber für Dachbedeckung (3)
 EPDM kontaktkleber (3)
 Holzboden 18 mm (5)
 Holzboden 18 mm Imprägnierung (5)
 Holzboden 26 mm (6)
 Holzboden 26 mm Imprägnierung (6)
 Zusätzliche Wandschicht
 Dachrinnenset feuerverzinkt 125 mm
 Dachrinnenset Kunststoff 100 mm (anthrazit)
 Wasserablauf rund
 Verglazungskit weiß



Alle Optionen sind zu finden ab Seite 427

Holzboden unter Vordach, siehe Seiten 82 und 431

BLOCKHÜTTE - GARTENHAUS MEGAMODERN

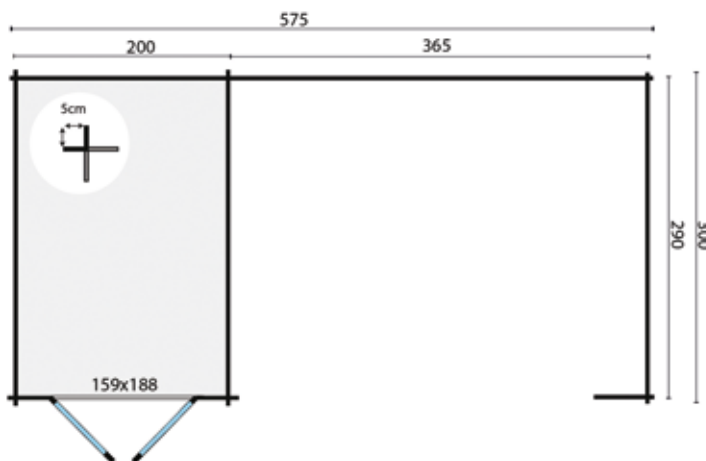
Inkl. Dachpappe (26m²)
Inkl. EASY-Roofing (25m²)
Inkl. EPDM (22m²)


Spezifikationen:

Artikelnummer 40.0757
Holzstärke..... 28 mm
HolzartFichte unbehandelt
Abmessung..... 200+375x300 cm
Fundament565x290 cm
Firsthöhe.....ca. 228 cm
GlasEinfachglas
Kann auch spiegelbildlich errichtet werden

Optionen und Mehrpreise:

Imprägnierung grün, braun und silbergrau
Grundierung aufspritzen, weiß, grau, anthrazit, farblos
Imprägniermittel grün, braun, silbergrau und farblos (3)
Carefree protect (5)
Lasur (5)
Starterset 1 (Nägeln, Lüftungsgitter & Sturmankerset)
Fundamentbalken imprägniert standard (6)
Hartholz fundamentbalken standard (6)
Kunststoff fundamentbalken standard (6)
Hartholz Konstruktionsträger 4.0x20.0x300 cm (6)
Hartholz Absteckpfähle mit Spitze 6.0x6.0x75 cm (30)
Aluminium-Randstreifen
Aluminium-Randstreifen Anthrazit
Montagekleber für Dachbedeckung (3)
EPDM kontaktkleber (3)
Holzboden 18 mm (3)
Holzboden 18 mm Imprägnierung (3)
Holzboden 26 mm (4)
Holzboden 26 mm Imprägnierung (4)
Zusätzliche Wandschicht
Dachrinnenset feuerverzinkt 125 mm
Dachrinnenset Kunststoff 100 mm (anthrazit)
Wasserablauf rund
Verglazingkit weiß



BLOCKHÜTTE - GARTENHAUS MAJA

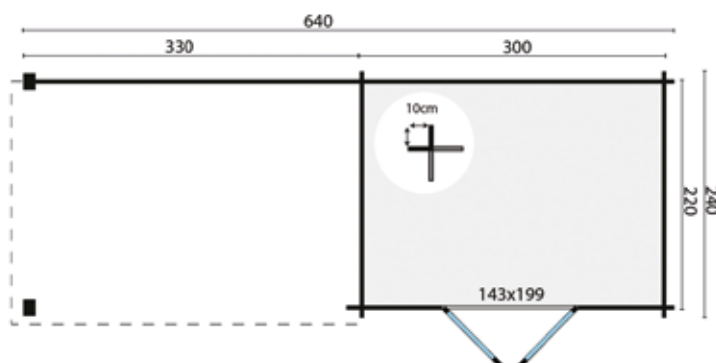
Inkl. Dachpappe (40m²)
 Inkl. EASY-Roofing (30m²)
 Inkl. EPDM (24m²)

Spezifikationen:

Artikelnummer 40.0410
 Holzstärke 28 mm
 Holzart Fichte unbehandelt
 Abmessung 320+320x240 cm
 Fundament 630x220 cm
 Firsthöhe ca. 228 cm
 Glas Einfachglas
 Balustrade inklusive
 Kann auch spiegelbildlich errichtet werden

Optionen und Mehrpreise:

Imprägnierung grün, braun und silbergrau
 Grundierung aufspritzen, weiß, grau, anthrazit, farblos
 Imprägniermittel grün, braun, silbergrau und farblos (3)
 Carefree protect (5)
 Lasur (5)
 Starterset 1 (Nägel, Lüftungsgitter & Sturmankerset)
 Fundamentbalken imprägniert standard (6)
 Hartholz fundamentbalken standard (6)
 Kunststoff fundamentbalken standard (6)
 Hartholz Konstruktionsträger 4.0x20.0x300 cm (6)
 Hartholz Absteckpfähle mit Spitze 6.0x6.0x75 cm (30)
 Aluminium-Randstreifen
 Aluminium-Randstreifen Anthrazit
 Montagekleber für Dachbedeckung (4)
 EPDM kontaktkleber (3)
 Holzboden 18 mm (4)
 Holzboden 18 mm Imprägnierung (4)
 Holzboden 26 mm (6)
 Holzboden 26 mm Imprägnierung (6)
 Zusätzliche Wandschicht
 Dachrinnenset feuerverzinkt 125 mm
 Dachrinnenset Kunststoff 100 mm (anthrazit)
 Wasserablauf rund
 Verglazungskit weiß



Alle Optionen sind zu finden ab Seite 427
 Holzboden unter Vordach, siehe Seiten 82 und 431

BLOCKHÜTTE - GARTENHAUS DIEDERICK8.7m²
12.5m²24.8m²21.0m³

28mm



4mm



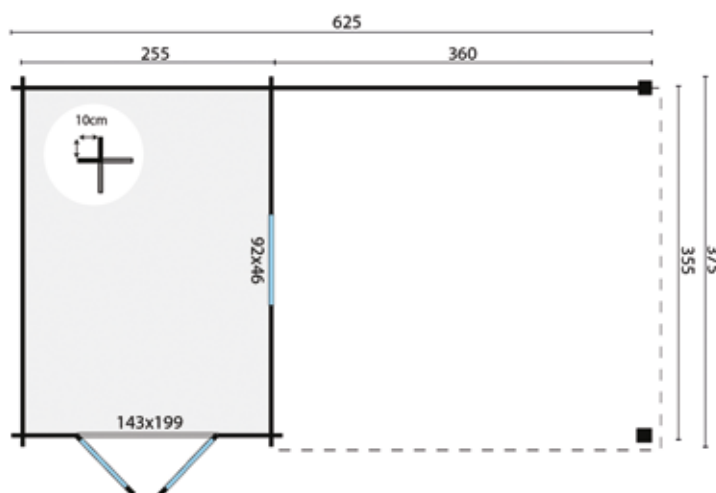
Inkl. Dachpappe (30m²)
Inkl. EASY-Roofing (35m²)
Inkl. EPDM (30m²)

Spezifikationen:

Artikelnummer 40.0748
Holzstärke..... 28 mm
HolzartFichte unbehandelt
Abmessung..... 275+350x375 cm
Fundament615x355 cm
Firsthöhe.....ca. 234 cm
Fenster 1 (kann geöffnet werden)
GlasEinfachglas
Kann auch spiegelbildlich errichtet werden
Seitenfenster kann sowohl links als auch rechts eingebaut werden

Optionen und Mehrpreise:

Imprägnierung grün, braun und silbergrau
Grundierung aufspritzen, weiß, grau, anthrazit, farblos
Imprägniermittel grün, braun, silbergrau und farblos (3)
Carefree protect (6)
Lasur (6)
Starterset 1 (Nägel, Lüftungsgitter & Sturmankerset)
Fundamentbalken imprägniert standard (6)
Hartholz fundamentbalken standard (6)
Kunststoff fundamentbalken standard (6)
Hartholz Konstruktionsträger 4.0x20.0x300 cm (6)
Hartholz Absteckpfähle mit Spitze 6.0x6.0x75 cm (30)
Aluminium-Randstreifen
Aluminium-Randstreifen Anthrazit
Montagekleber für Dachbedeckung (4)
EPDM kontaktkleber (3)
Holzboden 18 mm (5)
Holzboden 18 mm Imprägnierung (5)
Holzboden 26 mm (7)
Holzboden 26 mm Imprägnierung (7)
Zusätzliche Wandschicht
Dachrinnenset feuerverzinkt 125 mm
Dachrinnenset Kunststoff 100 mm (anthrazit)
Wasserablauf rund
Verglasungskit weiß



Alle Optionen sind zu finden ab Seite 427

Holzboden unter Vordach, siehe Seiten 82 und 431

BLOCKHÜTTE - GARTENHAUS GUNNAR10.1m²
16.0m²30.6m²23.6m³

44mm

3-6-3
mm

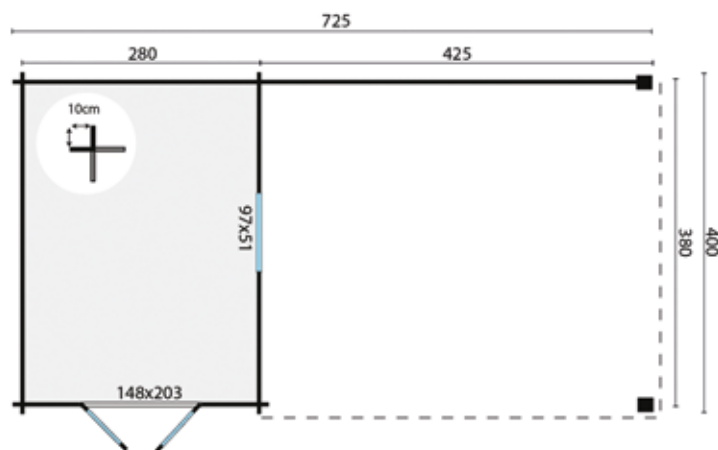
Inkl. EASY-Roofing (40m²)
Inkl. EPDM (38m²)

Spezifikationen:

Artikelnummer 40.0751
 Holzstärke 44 mm
 Holzart Fichte unbehandelt
 Abmessung 300+425x400 cm
 Fundament 715x380 cm
 Firsthöhe ca. 236 cm
 Fenster 1 (kann geöffnet werden)
 Glas Doppelglas
 Kann auch spiegelbildlich errichtet werden
 Seitenfenster kann sowohl links als auch rechts eingebaut werden

Optionen und Mehrpreise:

Imprägnierung grün, braun und silbergrau
 Grundierung aufspritzen, weiß, grau, anthrazit, farblos
 Imprägniermittel grün, braun, silbergrau und farblos (3)
 Carefree protect (5)
 Lasur (5)
 Starterset 1 (Nägel, Lüftungsgitter & Sturmankerset) (2)
 Fundamentbalken imprägniert robust (6)
 Hartholz fundamentbalken robust (6)
 Kunststoff fundamentbalken robust (6)
 Hartholz Konstruktionsträger 4.0x20.0x300 cm (6)
 Hartholz Absteckpfähle mit Spitze 6.0x6.0x75 cm (30)
 Aluminium-Randstreifen
 Aluminium-Randstreifen Anthrazit
 EPDM kontaktkleber (4)
 Holzboden 18 mm (6)
 Holzboden 18 mm Imprägnierung (6)
 Holzboden 26 mm (8)
 Holzboden 26 mm Imprägnierung (8)
 Zusätzliche Wandschicht
 Dachrinnenset feuerverzinkt 125 mm
 Dachrinnenset Kunststoff 100 mm (anthrazit)
 Wasserablauf rund
 Verglasungskit weiß



Alle Optionen sind zu finden ab Seite 427

Holzboden unter Vordach, siehe Seiten 82 und 431

BLOCKHÜTTE - GARTENHAUS LILOU

Inkl. EASY-Roofing (55m²)
 Inkl. EPDM (52m²)

Spezifikationen:

Artikelnummer 40.0888
 Holzstärke 40 mm
 Holzart Fichte unbehandelt
 Abmessung 398+422x275+215 cm
 Fundament 800x480 cm
 Firsthöhe ca. 228 cm
 Fenster 1 (kann geöffnet werden)
 Glas Doppelglas

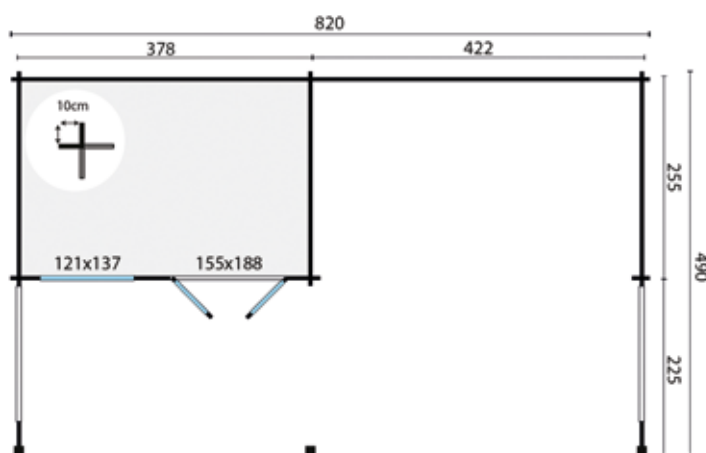
Wird mit losen Sprossen für Fenster und Türen geliefert

Kann auch spiegelbildlich errichtet werden

Türen und Fenster können sowohl links als auch rechts eingebaut werden

Optionen und Mehrpreise:

Imprägnierung grün, braun und silbergrau
 Grundierung aufspritzen, weiß, grau, anthrazit, farblos
 Imprägniermittel grün, braun, silbergrau und farblos (4)
 Carefree protect (7)
 Lasur (7)
 Starterset 1 (Nägeln, Lüftungsgitter & Sturmkickerset) (2)
 Fundamentbalken imprägniert standard (10)
 Hartholz fundamentbalken standard (10)
 Kunststoff fundamentbalken standard (10)
 Hartholz Konstruktionsträger 4.0x20.0x300 cm (10)
 Hartholz Absteckpfähle mit Spitze 6.0x6.0x75 cm (50)
 Aluminium-Randstreifen
 Aluminium-Randstreifen Anthrazit
 EPDM kontaktkleber (6)
 Holzboden 18 mm (5)
 Holzboden 18 mm Imprägnierung (5)
 Holzboden 26 mm (7)
 Holzboden 26 mm Imprägnierung (7)
 Zusätzliche Wandschicht
 Dachrinnenset feuerverzinkt 125 mm
 Dachrinnenset Kunststoff 100 mm (anthrazit)
 Wasserablauf rund
 Wasserablauf rund
 Verglasungskit weiß



Alle Optionen sind zu finden ab Seite 427

Holzboden unter Vordach, siehe Seiten 82 und 431

BLOCKHÜTTE - GARTENHAUS JOS4.8m²7.7m²11.4m³

28mm



4mm



Inkl. Dachpappe (20m²)
 Inkl. Dachschindeln gerade (15m²)
 Inkl. Dachschindeln biberschwanz (15m²)

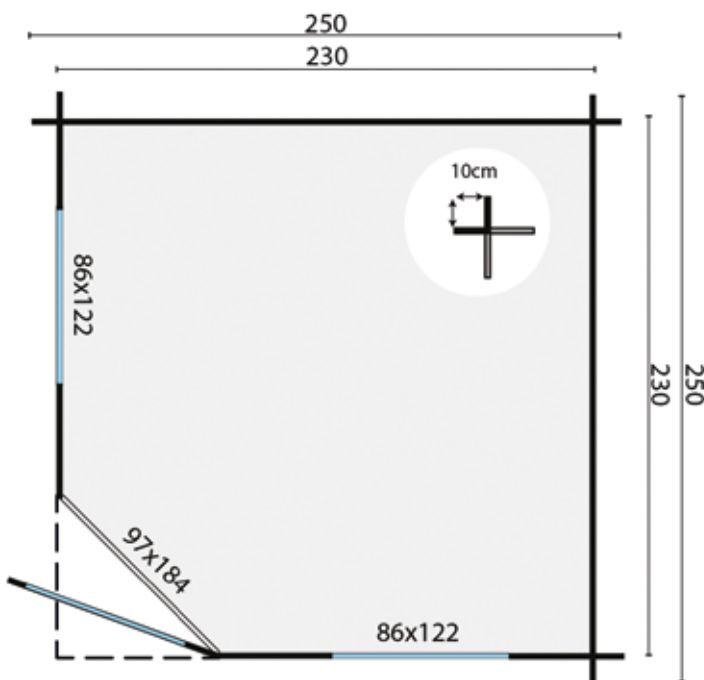
Inkl. Dachschindeln sechseckig (15m²)

Spezifikationen:

Artikelnummer 40.0731
 Holzstärke 28 mm
 Holzart Fichte unbehandelt
 Abmessung 250x250 cm
 Fundament 230x230 cm
 Firsthöhe ca. 242 cm
 Fenster 2 (können geöffnet werden)
 Glas Einfachglas
 Wird mit losen Sprossen für Fenster und Türen geliefert

Optionen und Mehrpreise:

Imprägnierung grün, braun und silbergrau
 Grundierung aufspritzen, weiß, grau, anthrazit, farblos
 Imprägniermittel grün, braun, silbergrau und farblos (2)
 Carefree protect (3)
 Lasur (3)
 Starterset 1 (Nägeln, Lüftungsgitter & Sturmankerset)
 Fundamentbalken imprägniert standard (4)
 Hartholz fundamentbalken standard (4)
 Kunststoff fundamentbalken standard (4)
 Hartholz Konstruktionsträger 4.0x20.0x300 cm (4)
 Hartholz Absteckpfähle mit Spitze 6.0x6.0x75 cm (20)
 Montagekleber für Dachbedeckung (3)
 Abdeckkappe mit Kugel
 Holzboden 18 mm (3)
 Holzboden 18 mm Imprägnierung (3)
 Holzboden 26 mm (3)
 Holzboden 26 mm Imprägnierung (3)
 Zusätzliche Wandschicht
 Dachrinnen feuerverzinkt 125 mm inkl. Impr. Traufbrett
 Dachrinnen Kunststoff 65 mm (anthrazit) inkl. Impr. Traufbrett
 Dachrinnen Kunststoff 100 mm (anthrazit) inkl. Impr. Traufbrett
 Verglazungskit weiß



BLOCKHÜTTE - GARTENHAUS DANIEL5.8m²9.0m²14.5m³

28mm



4mm



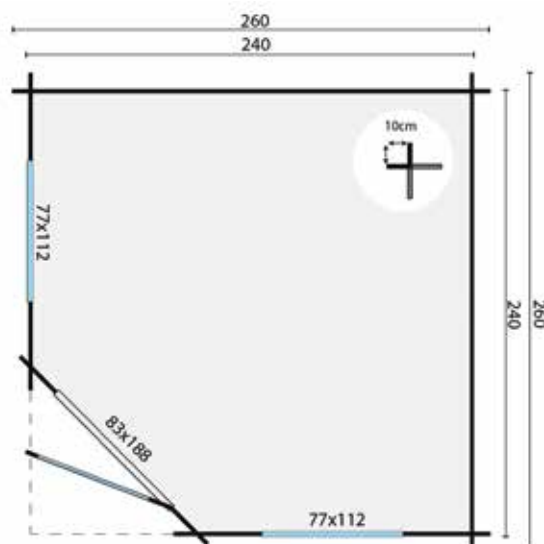
Inkl. Dachschindeln gerade (15m²)
 Inkl. Dachschindeln biberschwanz (15m²)
 Inkl. Dachschindeln sechseckig (15m²)

Spezifikationen:

Artikelnummer 40.0764
 Holzstärke 28 mm
 Holzart Fichte unbehandelt
 Abmessung 260x260 cm
 Fundament 240x240 cm
 Firsthöhe ca. 298 cm
 Fenster 2 (können geöffnet werden)
 Glas Einfachglas
 Wird mit festen Sprossen für Fenster und Türen geliefert

Optionen und Mehrpreise:

Imprägnierung grün
 Imprägnierung braun und silbergrau
 Grundierung aufspritzen, weiß, grau, anthrazit, farblos
 Imprägniermittel grün, braun, silbergrau und farblos (2)
 Carefree protect (4)
 Lasur (4)
 Starterset 2 (Nägel, Lüftungsgitter & Sturmankerset)
 Fundamentbalken imprägniert standard (4)
 Hartholz fundamentbalken standard (4)
 Kunststoff fundamentbalken standard (4)
 Hartholz Konstruktionsträger 4.0x20.0x300 cm (4)
 Hartholz Absteckpfähle mit Spitze 6.0x6.0x75 cm (20)
 Montagekleber für Dachbedeckung (3)
 Abdeckkappe mit Kugel
 Holzboden 18 mm (3)
 Holzboden 18 mm Imprägnierung (3)
 Holzboden 26 mm (4)
 Holzboden 26 mm Imprägnierung (4)
 Zusätzliche Wandschicht
 Dachrinnen feuerverzinkt 125 mm inkl. Impr. Traufbrett
 Dachrinnen Kunststoff 65 mm (anthrazit) inkl. Impr. Traufbrett
 Dachrinnen Kunststoff 100 mm (anthrazit) inkl. Impr. Traufbrett
 Verglazungskit weiß



BLOCKHÜTTE - GARTENHAUS ASMUND7.0m²11.0m²17.9m³

28mm



4mm



Inkl. Dachpappe (30m²)
 Inkl. Dachschindeln gerade (18m²)
 Inkl. Dachschindeln biberschwanz (18m²)

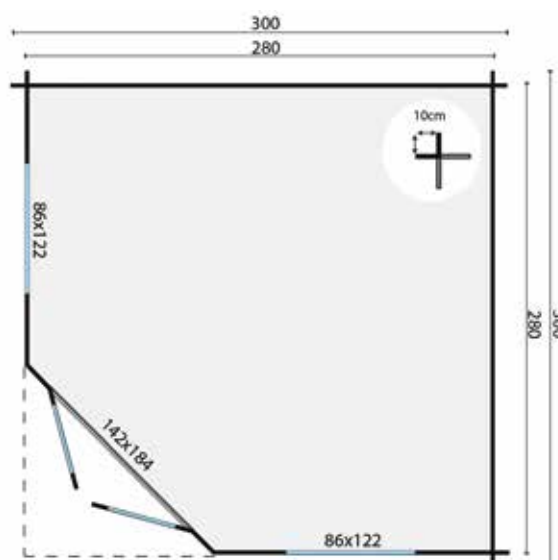
Inkl. Dachschindeln sechseckig (18m²)

Spezifikationen:

Artikelnummer 40.0723
 Holzstärke 28 mm
 Holzart Fichte unbehandelt
 Abmessung 300x300 cm
 Fundament 280x280 cm
 Firsthöhe ca. 250 cm
 Fenster 2 (können geöffnet werden)
 Glas Einfachglas
 Wird mit losen Sprossen für Fenster und Türen geliefert

Optionen und Mehrpreise:

Imprägnierung grün, braun und silbergrau
 Grundierung aufspritzen, weiß, grau, anthrazit, farblos
 Imprägniermittel grün, braun, silbergrau und farblos (3)
 Carefree protect (5)
 Lasur (5)
 Starterset 1 (Nägeln, Lüftungsgitter & Sturmankerset)
 Fundamentbalken imprägniert standard (4)
 Hartholz fundamentbalken standard (4)
 Kunststoff fundamentbalken standard (4)
 Hartholz Konstruktionsträger 4.0x20.0x300 cm (4)
 Hartholz Absteckpfähle mit Spitze 6.0x6.0x75 cm (20)
 Montagekleber für Dachbedeckung (3)
 Abdeckkappe mit Kugel
 Holzboden 18 mm (4)
 Holzboden 18 mm Imprägnierung (4)
 Holzboden 26 mm (6)
 Holzboden 26 mm Imprägnierung (6)
 Zusätzliche Wandschicht
 Dachrinnen feuerverzinkt 125 mm inkl. Impr. Traufbrett
 Dachrinnen Kunststoff 65 mm (anthrazit) inkl. Impr. Traufbrett
 Dachrinnen Kunststoff 100 mm (anthrazit) inkl. Impr. Traufbrett
 Verglasungskit weiß



BLOCKHÜTTE - GARTENHAUS INGRID7.8m²11.5m²19.5m³

28mm



4mm



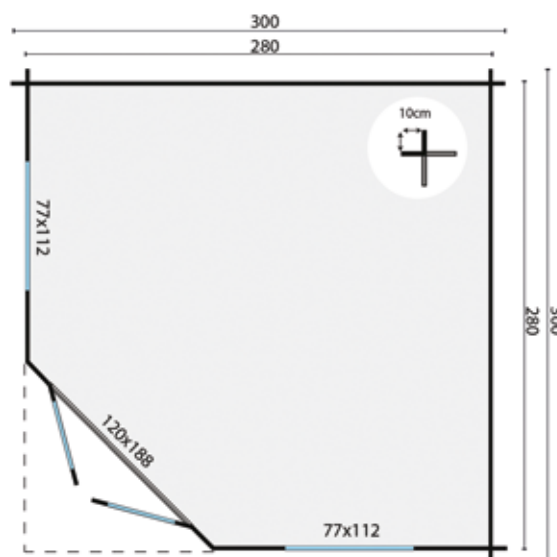
Inkl. Dachschindeln gerade (18m²)
 Inkl. Dachschindeln biberschwanz (18m²)
 Inkl. Dachschindeln sechseckig (18m²)

Spezifikationen:

Artikelnummer 40.0770
 Holzstärke 28 mm
 Holzart Fichte unbehandelt
 Abmessung 300x300 cm
 Fundament 280x280 cm
 Firsthöhe ca. 298 cm
 Fenster 2 (können geöffnet werden)
 Glas Einfachglas
 Wird mit festen Sprossen für Fenster und Türen geliefert

Optionen und Mehrpreise:

Imprägnierung grün, braun und silbergrau
 Grundierung aufspritzen, weiß, grau, anthrazit, farblos
 Imprägniermittel grün, braun, silbergrau und farblos (3)
 Carefree protect (5)
 Lasur (5)
 Starterset 2 (Nägeln, Lüftungsgitter & Sturmankerset)
 Fundamentbalken imprägniert standard (4)
 Hartholz fundamentbalken standard (4)
 Kunststoff fundamentbalken standard (4)
 Hartholz Konstruktionsträger 4.0x20.0x300 cm (4)
 Hartholz Absteckpfähle mit Spitze 6.0x6.0x75 cm (20)
 Montagekleber für Dachbedeckung (3)
 Abdeckkappe mit Kugel
 Holzboden 18 mm (4)
 Holzboden 18 mm Imprägnierung (4)
 Holzboden 26 mm (6)
 Holzboden 26 mm Imprägnierung (6)
 Zusätzliche Wandschicht
 Dachrinnen feuerverzinkt 125 mm inkl. Impr. Traufbrett
 Dachrinnen Kunststoff 65 mm (anthrazit) inkl. Impr. Traufbrett
 Dachrinnen Kunststoff 100 mm (anthrazit) inkl. Impr. Traufbrett
 Verglazungskit weiß



BLOCKHÜTTE - GARTENHAUS RIINA7.1m²10.2m²18.9m²

58mm

3-6-3
mm

Inkl. Dachschindeln gerade (18m²)
 Inkl. Dachschindeln biberschwanz (18m²)
 Inkl. Dachschindeln sechseckig (18m²)

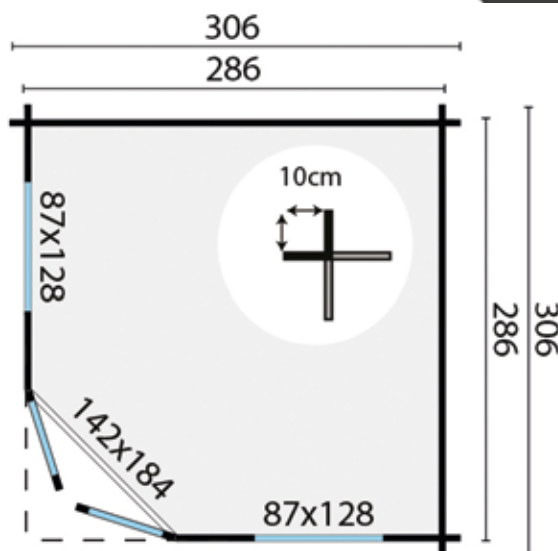
Spezifikationen:

Artikelnummer 40.7288
 Holzstärke 58 mm
 Holzart Fichte unbehandelt
 Abmessung 306x306 cm
 Fundament 286x286 cm
 Firsthöhe approx. 254 cm
 Fenster 2 (können geöffnet werden)
 Glas Doppelglas
 Wird mit losen Sprossen für Fenster und Türen geliefert

Optionen und Mehrpreise:

Imprägnierung grün, braun und silbergrau
 Grundierung aufspritzen, weiß, grau, anthrazit, farblos
 Imprägniermittel grün, braun, silbergrau und farblos (3)
 Carefree protect (5)
 Lasur (5)
 Starterset 2 (Nägel, Lüftungsgitter & Sturmankerset)
 Fundamentbalken imprägniert robust (4)
 Hartholz fundamentbalken robust (4)
 Kunststoff fundamentbalken robust (4)
 Hartholz Konstruktionsträger 4.0x20.0x300 cm (4)
 Hartholz Absteckpfähle mit Spitze 6.0x6.0x75 cm (20)
 Montagekleber für Dachbedeckung (4)
 Abdeckkappe mit Kugel
 Holzboden 18 mm (4)
 Holzboden 18 mm Imprägnierung (4)
 Holzboden 26 mm (6)
 Holzboden 26 mm Imprägnierung (6)
 Zusätzliche Wandschicht
 Dachrinnen feuerverzinkt 125 mm inkl. Impr. Traufbrett
 Dachrinnen Kunststoff 65 mm (anthrazit) inkl. Impr. Traufbrett
 Dachrinnen Kunststoff 100 mm (anthrazit) inkl. Impr. Traufbrett
 Verglazungskit weiß

nieuw



BLOCKHÜTTE - GARTENHAUS EMMA7.0m²11.0m²17.9m³

40mm

3-6-3
mm

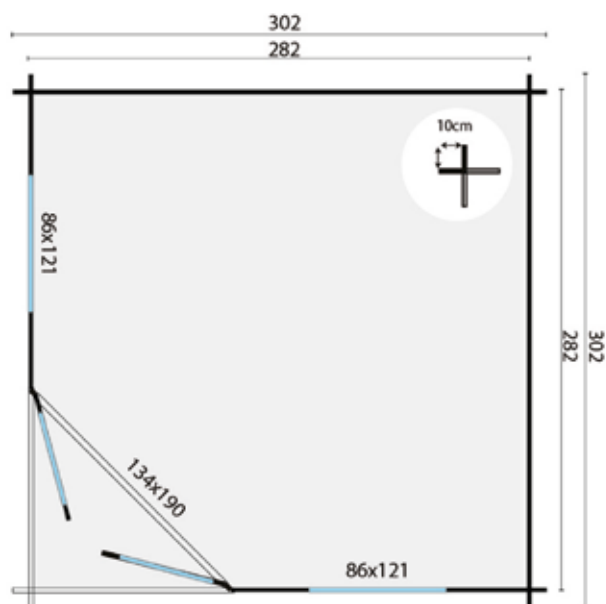
Inkl. Dachschindeln gerade (18m²)
 Inkl. Dachschindeln biberschwanz (18m²)
 Inkl. Dachschindeln sechseckig (18m²)

Spezifikationen:

Artikelnummer 40.7214
 Holzstärke 40 mm
 Holzart Fichte unbehandelt
 Abmessung 302x302 cm
 Fundament 282x282 cm
 Firsthöhe ca. 250 cm
 Fenster 2 (können geöffnet werden)
 Glas Doppelglas
 Wird mit losen Sprossen für Fenster und Türen geliefert

Optionen und Mehrpreise:

Imprägnierung grün, braun und silbergrau
 Grundierung aufspritzen, weiß, grau, anthrazit, farblos
 Imprägniermittel grün, braun, silbergrau und farblos (3)
 Carefree protect (5)
 Lasur (5)
 Starterset 2 (Nägel, Lüftungsgitter & Sturmankerset)
 Fundamentbalken imprägniert standard (4)
 Hartholz fundamentbalken standard (4)
 Kunststoff fundamentbalken standard (4)
 Hartholz Konstruktionsträger 4.0x20.0x300 cm (4)
 Hartholz Absteckpfähle mit Spitze 6.0x6.0x75 cm (20)
 Montagekleber für Dachbedeckung (3)
 Abdeckkappe mit Kugel
 Holzboden 18 mm (4)
 Holzboden 18 mm Imprägnierung (4)
 Holzboden 26 mm (6)
 Holzboden 26 mm Imprägnierung (6)
 Zusätzliche Wandschicht
 Dachrinnen feuerverzinkt 125 mm inkl. Impr. Traufbrett
 Dachrinnen Kunststoff 65 mm (anthrazit) inkl. Impr. Traufbrett
 Dachrinnen Kunststoff 100 mm (anthrazit) inkl. Impr. Traufbrett
 Verglasungskit weiß



BLOCKHÜTTE - GARTENHAUS DAGMAR10.8m²15.6m²27.0m³

28mm



4mm



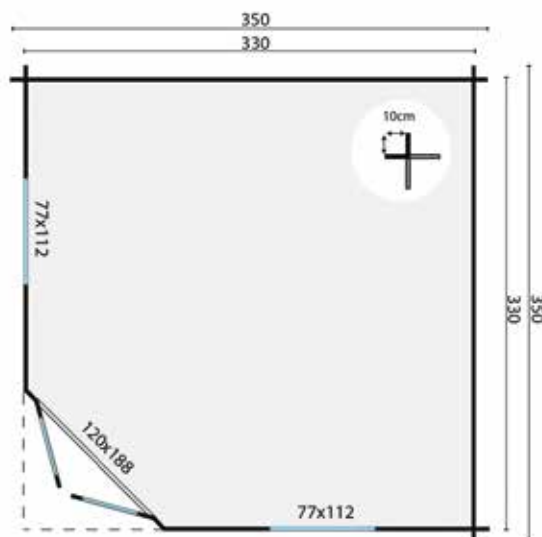
Inkl. Dachschindeln gerade (24m²)
 Inkl. Dachschindeln biberschwanz (24m²)
 Inkl. Dachschindeln sechseckig (24m²)

Spezifikationen:

Artikelnummer 40.0801
 Holzstärke 28 mm
 Holzart Fichte unbehandelt
 Abmessung 350x350 cm
 Fundament 330x330 cm
 Firsthöhe ca. 298 cm
 Fenster 2 (können geöffnet werden)
 Glas Einfachglas
 Wird mit festen Sprossen für Fenster und Türen geliefert

Optionen und Mehrpreise:

Imprägnierung grün, braun und silbergrau
 Grundierung aufspritzen, weiß, grau, anthrazit, farblos
 Imprägniermittel grün, braun, silbergrau und farblos (3)
 Carefree protect (5)
 Lasur (5)
 Starterset 2 (Nägeln, Lüftungsgitter & Sturmankerset)
 Fundamentbalken imprägniert standard (5)
 Hartholz fundamentbalken standard (5)
 Kunststoff fundamentbalken standard (5)
 Hartholz Konstruktionsträger 4.0x20.0x300 cm (5)
 Hartholz Absteckpfähle mit Spitze 6.0x6.0x75 cm (25)
 Montagekleber für Dachbedeckung (3)
 Abdeckkappe mit Kugel
 Holzboden 18 mm (5)
 Holzboden 18 mm Imprägnierung (5)
 Holzboden 26 mm (7)
 Holzboden 26 mm Imprägnierung (7)
 Zusätzliche Wandschicht
 Dachrinnen feuerverzinkt 125 mm inkl. Impr. Traufbrett
 Dachrinnen Kunststoff 65 mm (anthrazit) inkl. Impr. Traufbrett
 Dachrinnen Kunststoff 100 mm (anthrazit) inkl. Impr. Traufbrett
 Verglazungskit weiß



BLOCKHÜTTE - GARTENHAUS NILSSON9.8m²15.6m²25.5m²

44mm



4-6-4 mm



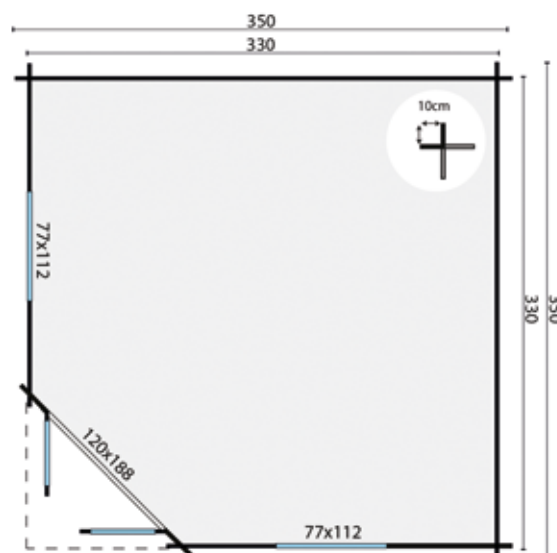
Inkl. Dachschindeln gerade (27m²)
 Inkl. Dachschindeln biberschwanz (27m²)
 Inkl. Dachschindeln sechseckig (27m²)

Spezifikationen:

Artikelnummer 40.0773
 Holzstärke 44 mm
 Holzart Fichte unbehandelt
 Abmessung 350x350 cm
 Fundament 330x330 cm
 Firsthöhe ca. 298 cm
 Fenster 2 (können geöffnet werden)
 Glas Doppelglas
 Wird mit losen Sprossen für Fenster und Türen geliefert

Optionen und Mehrpreise:

Imprägnierung grün, braun und silbergrau
 Grundierung aufspritzen, weiß, grau, anthrazit, farblos
 Imprägniermittel grün, braun, silbergrau und farblos (3)
 Carefree protect (5)
 Lasur (5)
 Starterset 2 (Nägel, Lüftungsgitter & Sturmankerset)
 Fundamentbalken imprägniert robust (5)
 Hartholz fundamentbalken robust (5)
 Kunststoff fundamentbalken robust (5)
 Hartholz Konstruktionsträger 4.0x20.0x300 cm (5)
 Hartholz Absteckpfähle mit Spitze 6.0x6.0x75 cm (25)
 Montagekleber für Dachbedeckung (3)
 Abdeckkappe mit Kugel
 Holzboden 18 mm (5)
 Holzboden 18 mm Imprägnierung (5)
 Holzboden 26 mm (7)
 Holzboden 26 mm Imprägnierung (7)
 Zusätzliche Wandschicht
 Dachrinnen feuerverzinkt 125 mm inkl. Impr. Traufbrett
 Dachrinnen Kunststoff 100 mm (anthrazit) inkl. Impr. Traufbrett
 Verglazungskit weiß



BLOCKHÜTTE - GARTENHAUS LOTTE13.2m²21.0m²33.0m³

44mm

4-6-4
mm

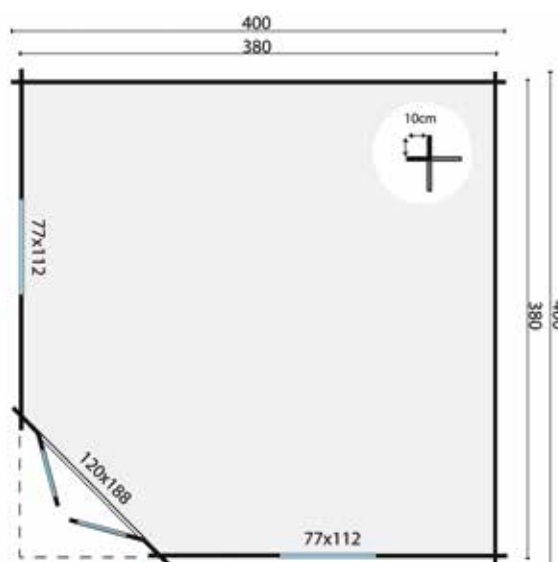
Inkl. Dachschindeln gerade (27m²)
 Inkl. Dachschindeln biberschwanz (27m²)
 Inkl. Dachschindeln sechseckig (27m²)

Spezifikationen:

Artikelnummer 40.0780
 Holzstärke 44 mm
 Holzart Fichte unbehandelt
 Abmessung 400x400 cm
 Fundament 380x380 cm
 Firsthöhe ca. 302 cm
 Fenster 2 (können geöffnet werden)
 Glas Doppelglas
 Wird mit losen Sprossen für Fenster und Türen geliefert

Optionen und Mehrpreise:

Imprägnierung grün, braun und silbergrau
 Grundierung aufspritzen, weiß, grau, anthrazit, farblos
 Imprägniermittel grün, braun, silbergrau und farblos (3)
 Carefree protect (5)
 Lasur (5)
 Starterset 2 (Nägel, Lüftungsgitter & Sturmankerset)
 Fundamentbalken imprägniert robust (6)
 Hartholz fundamentbalken robust (6)
 Kunststoff fundamentbalken robust (6)
 Hartholz Konstruktionsträger 4.0x20.0x300 cm (6)
 Hartholz Absteckpfähle mit Spitze 6.0x6.0x75 cm (30)
 Montagekleber für Dachbedeckung (4)
 Abdeckkappe mit Kugel
 Holzboden 18 mm (7)
 Holzboden 18 mm Imprägnierung (7)
 Holzboden 26 mm (9)
 Holzboden 26 mm Imprägnierung (9)
 Zusätzliche Wandschicht
 Dachrinnen feuerverzinkt 125 mm inkl. Impr. Traufbrett
 Dachrinnen Kunststoff 100 mm (anthrazit) inkl. Impr. Traufbrett
 Verglazungskit weiß



BLOCKHÜTTE - GARTENHAUS NORA7.8m²12.5m²20.0m³

34mm



4mm



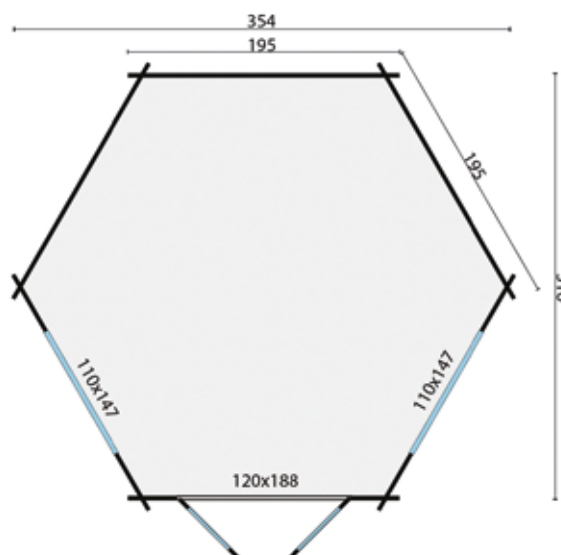
Inkl. Dachschindeln gerade (21m²)
 Inkl. Dachschindeln biberschwanz (21m²)
 Inkl. Dachschindeln sechseckig (21m²)

Spezifikationen:

Artikelnummer 40.0736
 Holzstärke..... 34 mm
 HolzartFichte unbehandelt
 Abmessung.....354x316 cm
 Firsthöhe.....ca. 298 cm
 Fenster 2 (können geöffnet werden)
 GlasEinfachglas
 Wird mit losen Sprossen für Fenster und Türen geliefert
 Fenster können in jede Wand eingebaut werden

Optionen und Mehrpreise:

Imprägnierung grün, braun und silbergrau
 Grundierung aufspritzen, weiß, grau, anthrazit, farblos
 Imprägniermittel grün, braun, silbergrau und farblos (2)
 Carefree protect (4)
 Lasur (4)
 Starterset 2 (Nägel, Lüftungsgitter & Sturmankerset)
 Fundamentbalken imprägniert standard (5)
 Hartholz fundamentbalken standard (5)
 Kunststoff fundamentbalken standard (5)
 Hartholz Konstruktionsträger 4.0x20.0x300 cm (5)
 Hartholz Absteckpfähle mit Spitze 6.0x6.0x75 cm (25)
 Montagekleber für Dachbedeckung (4)
 Abdeckkappe mit Kugel
 Holzboden 18 mm (5)
 Holzboden 18 mm Imprägnierung (5)
 Holzboden 26 mm (6)
 Holzboden 26 mm Imprägnierung (6)
 Zusätzliche Wandschicht
 Verglasungskit weiß



BLOCKHÜTTE - GARTENHAUS LYNN13.4m²19.7m²36.0m³

44mm



4-6-4mm



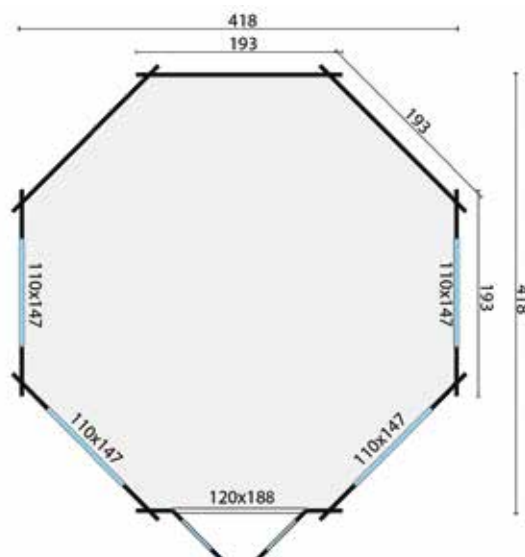
Inkl. Dachschindeln gerade (30m²)
 Inkl. Dachschindeln biberschwanz (30m²)
 Inkl. Dachschindeln sechseckig (30m²)

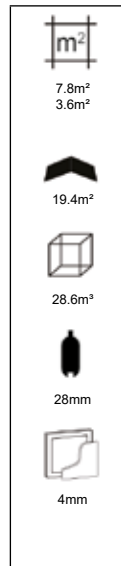
Spezifikationen:

Artikelnummer 40.0761
 Holzstärke 44 mm
 Holzart Fichte unbehandelt
 Abmessung Ø 418 cm
 Firsthöhe ca. 306 cm
 Fenster 4 (können geöffnet werden)
 Glas doppelglas
 Wird mit losen Sprossen für Fenster und Türen geliefert
 Fenster können in jede Wand eingebaut werden

Optionen und Mehrpreise:

Imprägnierung grün, braun und silbergrau
 Grundierung aufspritzen, weiß, grau, anthrazit, farblos
 Imprägniermittel grün, braun, silbergrau und farblos (3)
 Carefree protect (5)
 Lasur (5)
 Starterset 2 (Nägel, Lüftungsgitter & Sturmankerset)
 Fundamentbalken imprägniert robust (6)
 Hartholz fundamentbalken robust (6)
 Kunststoff fundamentbalken robust (6)
 Hartholz Konstruktionsträger 4.0x20.0x300 cm (6)
 Hartholz Absteckpfähle mit Spitze 6.0x6.0x75 cm (30)
 Montagekleber für Dachbedeckung (4)
 Abdeckkappe mit Kugel
 Holzboden 18 mm (7)
 Holzboden 18 mm Imprägnierung (7)
 Holzboden 26 mm (10)
 Holzboden 26 mm Imprägnierung (10)
 Verglazungskit weiß



BLOCKHÜTTE - GARTENHAUS SIGRID

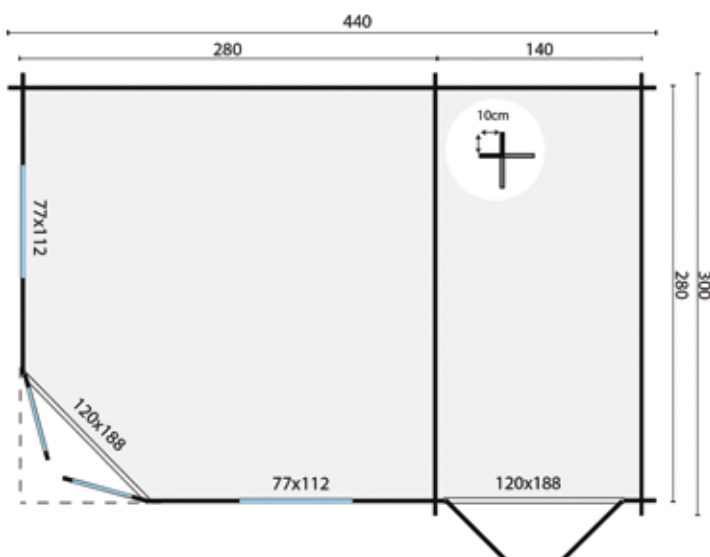
Inkl. Dachschindeln gerade (27m²)
Inkl. Dachschindeln biberschwanz (27m²)
Inkl. Dachschindeln sechseckig (27m²)

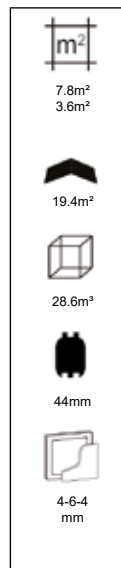
Spezifikationen:

Artikelnummer 40.0772
Holzstärke 28 mm
Holzart Fichte unbehandelt
Abmessung 300+140x300 cm
Fundament 420x280 cm
Firshöhe ca. 298 cm
Fenster 2 (können geöffnet werden)
Glas Einfachglas
Wird mit festen Sprossen für Fenster und Türen geliefert
Kann auch spiegelbildlich errichtet werden

Optionen und Mehrpreise:

Imprägnierung grün, braun und silbergrau
Grundierung aufspritzen, weiß, grau, anthrazit, farblos
Imprägniermittel grün, braun, silbergrau und farblos (3)
Carefree protect (5)
Lasur (5)
Starterset 2 (Nägel, Lüftungsgitter & Sturmankerset)
Fundamentbalken imprägniert standard (6)
Hartholz fundamentbalken standard (6)
Kunststoff fundamentbalken standard (6)
Hartholz Konstruktionsträger 4.0x20.0x300 cm (6)
Hartholz Absteckpfähle mit Spitze 6.0x6.0x75 cm (30)
Montagekleber für Dachbedeckung (4)
Abdeckkappe mit Kugel
Holzboden 18 mm (6)
Holzboden 18 mm Imprägnierung (6)
Holzboden 26 mm (8)
Holzboden 26 mm Imprägnierung (8)
Zusätzliche Wandschicht
Dachrinnen feuerverzinkt 125 mm inkl. Impr. Traufbrett
Dachrinnen Kunststoff 100 mm (anthrazit) inkl. Impr. Traufbrett
Verglasungskit weiß



BLOCKHÜTTE - GARTENHAUS AGNES

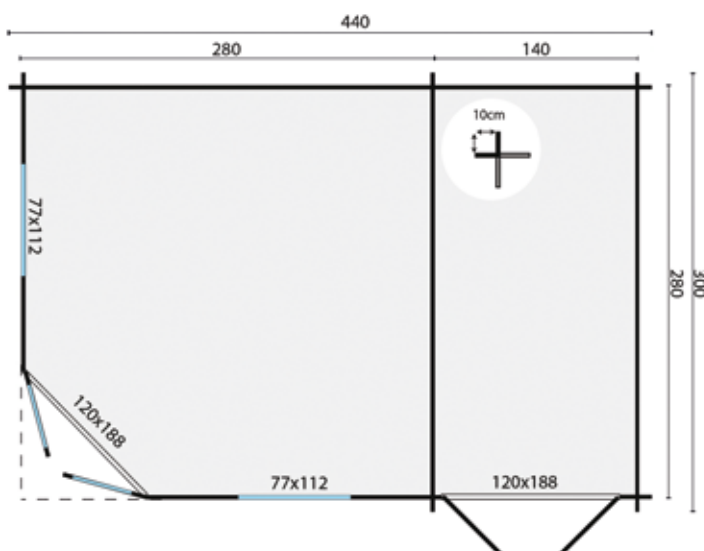
Inkl. Dachschindeln gerade (27m²)
 Inkl. Dachschindeln biberschwanz (27m²)
 Inkl. Dachschindeln sechseckig (27m²)

Spezifikationen:

Artikelnummer 40.0781
 Holzstärke 44 mm
 Holzart Fichte unbehandelt
 Abmessung 300+140x300 cm
 Fundament 420x280 cm
 Firsthöhe ca. 298 cm
 Fenster 2 (können geöffnet werden)
 Glas Doppelglas
 Wird mit festen Sprossen für Fenster und Türen geliefert
 Kann auch spiegelbildlich errichtet werden

Optionen und Mehrpreise:

Imprägnierung grün, braun und silbergrau
 Grundierung aufspritzen, weiß, grau, anthrazit, farblos
 Imprägniermittel grün, braun, silbergrau und farblos (3)
 Carefree protect (5)
 Lasur (5)
 Starterset 2 (Nägeln, Lüftungsgitter & Sturmankerset)
 Fundamentbalken imprägniert robust (6)
 Hartholz fundamentbalken robust (6)
 Kunststoff fundamentbalken robust (6)
 Hartholz Konstruktionsträger 4.0x20.0x300 cm (6)
 Hartholz Absteckpfähle mit Spitze 6.0x6.0x75 cm (30)
 Montagekleber für Dachbedeckung (4)
 Abdeckkappe mit Kugel
 Holzboden 18 mm (6)
 Holzboden 18 mm Imprägnierung (6)
 Holzboden 26 mm (8)
 Holzboden 26 mm Imprägnierung (8)
 Zusätzliche Wandschicht
 Dachrinnen feuerverzinkt 125 mm inkl. Impr. Traufbrett
 Dachrinnen Kunststoff 100 mm (anthrazit) inkl. Impr. Traufbrett
 Verglazungskit weiß



BLOCKHÜTTE - GARTENHAUS HELGE10.9m²
4.6m²19.3m²34.1m³

44mm

3-6-3
mm

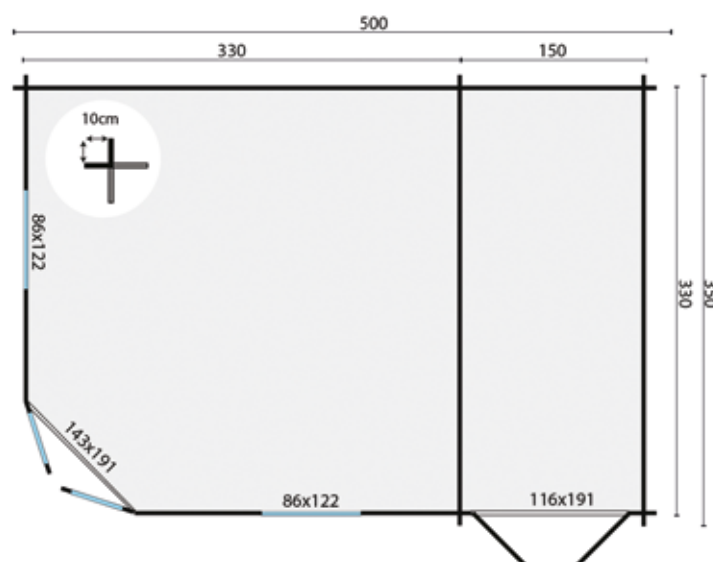
Inkl. Dachpappe (26.5m²)
Inkl. EASY-Roofing (30m²)
Inkl. EPDM (23m²)

Spezifikationen:

Artikelnummer 40.0795
Holzstärke 44 mm
Holzart Fichte unbehandelt
Abmessung 350+150x350 cm
Fundament 480x330 cm
Firsthöhe ca. 222 cm
Fenster 2 (können geöffnet werden)
Glas Doppelglas
Wird mit losen Sprossen für Fenster und Türen geliefert
Kann auch spiegelbildlich errichtet werden

Optionen und Mehrpreise:

Imprägnierung grün, braun und silbergrau
Grundierung aufspritzen, weiß, grau, anthrazit, farblos
Imprägniermittel grün, braun, silbergrau und farblos (3)
Carefree protect (6)
Lasur (6)
Starterset 1 (Nägel, Lüftungsgitter & Sturmankerset)
Fundamentbalken imprägniert robust (7)
Hartholz fundamentbalken robust (7)
Kunststoff fundamentbalken robust (7)
Hartholz Konstruktionsträger 4.0x20.0x300 cm (7)
Hartholz Absteckpfähle mit Spitze 6.0x6.0x75 cm (35)
Aluminium-Randstreifen
Aluminium-Randstreifen Anthrazit
Montagekleber für Dachbedeckung (4)
EPDM kontaktkleber (3)
Holzboden 18 mm (8)
Holzboden 18 mm Imprägnierung (8)
Holzboden 26 mm (11)
Holzboden 26 mm Imprägnierung (11)
Zusätzliche Wandschicht
Dachrinnenset feuerverzinkt 125 mm
Dachrinnenset Kunststoff 100 mm (anthrazit)
Wasserablauf rund
Verglazungskit weiß



BLOCKHÜTTE - GARTENHAUS STIG

Inkl. Dachpappe (26.5m²)
 Inkl. EASY-Roofing (25m²)
 Inkl. EPDM (22m²)

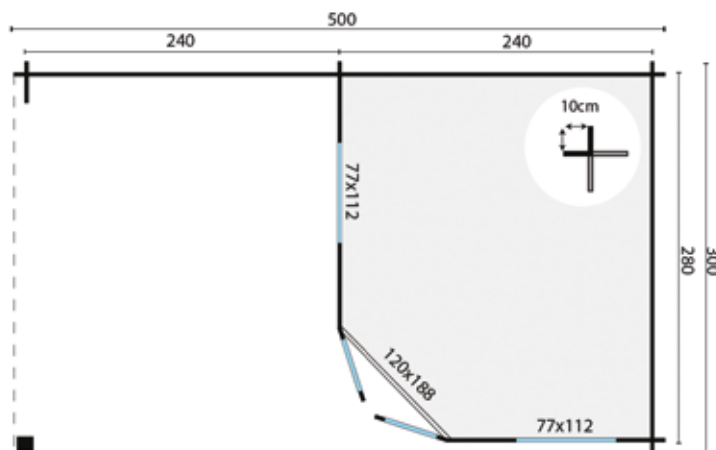
Spezifikationen:

Artikelnummer 40.0887
 Holzstärke 28 mm
 Holzart Fichte unbehandelt
 Abmessung 250+250x300 cm
 Fundament 480x280 cm
 Firsthöhe ca. 224 cm
 Fenster 2 (können geöffnet werden)
 Glas Einfachglas

Wird mit festen Sprossen für Fenster und Türen geliefert
 Kann auch spiegelbildlich errichtet werden

Optionen und Mehrpreise:

Imprägnierung grün, braun und silbergrau
 Grundierung aufspritzen, weiß, grau, anthrazit, farblos
 Imprägniermittel grün, braun, silbergrau und farblos (2)
 Carefree protect (4)
 Lasur (4)
 Starterset 1 (Nägel, Lüftungsgitter & Sturmankerset)
 Fundamentbalken imprägniert standard (5)
 Hartholz fundamentbalken standard (5)
 Kunststoff fundamentbalken standard (5)
 Hartholz Konstruktionsträger 4.0x20.0x300 cm (5)
 Hartholz Absteckpfähle mit Spitze 6.0x6.0x75 cm (25)
 Aluminium-Randstreifen
 Aluminium-Randstreifen Anthrazit
 Montagekleber für Dachbedeckung (4)
 EPDM kontaktkleber (3)
 Holzboden 18 mm (4)
 Holzboden 18 mm Imprägnierung (4)
 Holzboden 26 mm (5)
 Holzboden 26 mm Imprägnierung (5)
 Zusätzliche Wandschicht
 Dachrinnenset feuerverzinkt 125 mm
 Dachrinnenset Kunststoff 100 mm (anthrazit)
 Wasserablauf rund
 Verglasungskit weiß



Alle Optionen sind zu finden ab Seite 427

Holzboden unter Vordach, siehe Seiten 82 und 431

BLOCKHÜTTE - GARTENHAUS KENNET6.4m²
6.4m²23.8m²16.1m³

28mm



4mm



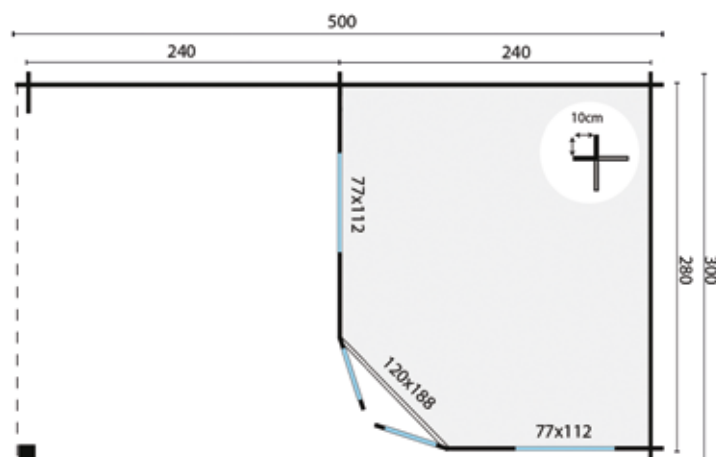
Inkl. Dachschindeln gerade (27m²)
Inkl. Dachschindeln biberschwanz (27m²)
Inkl. Dachschindeln sechseckig (27m²)

Spezifikationen:

Artikelnummer 40.0882
Holzstärke 28 mm
Holzart Fichte unbehandelt
Abmessung 250+250x300 cm
Fundament 480x280 cm
Firsthöhe ca. 271 cm
Fenster 2 (können geöffnet werden)
Glas Einfachglas
Wird mit festen Sprossen für Fenster und Türen geliefert
Kann auch spiegelbildlich errichtet werden

Optionen und Mehrpreise:

Imprägnierung grün, braun und silbergrau
Grundierung aufspritzen, weiß, grau, anthrazit, farblos
Imprägniermittel grün, braun, silbergrau und farblos (3)
Carefree protect (5)
Lasur (5)
Starterset 2 (Nägeln, Lüftungsgitter & Sturmankerset)
Fundamentbalken imprägniert standard (5)
Hartholz fundamentbalken standard (5)
Kunststoff fundamentbalken standard (5)
Hartholz Konstruktionsträger 4.0x20.0x300 cm (5)
Hartholz Absteckpfähle mit Spitze 6.0x6.0x75 cm (25)
Montagekleber für Dachbedeckung (4)
Abdeckkappe mit Kugel
Dachfenster (nur bei Dachpappe und Dachshindeln)
Holzboden 18 mm (4)
Holzboden 18 mm Imprägnierung (4)
Holzboden 26 mm (5)
Holzboden 26 mm Imprägnierung (5)
Zusätzliche Wandschicht
Dachrinnen feuerverzinkt 125 mm inkl. Impr. Traufbrett
Dachrinnen Kunststoff 100 mm (anthrazit) inkl. Impr. Traufbrett
Verglazungskit weiß



Alle Optionen sind zu finden ab Seite 427
Holzboden unter Vordach, siehe Seiten 82 und 431

BLOCKHÜTTE - GARTENHAUS CHRISTOFFER

Inkl. Dachschindeln gerade (33m²)
 Inkl. Dachschindeln biberschwanz (33m²)
 Inkl. Dachschindeln sechseckig (33m²)

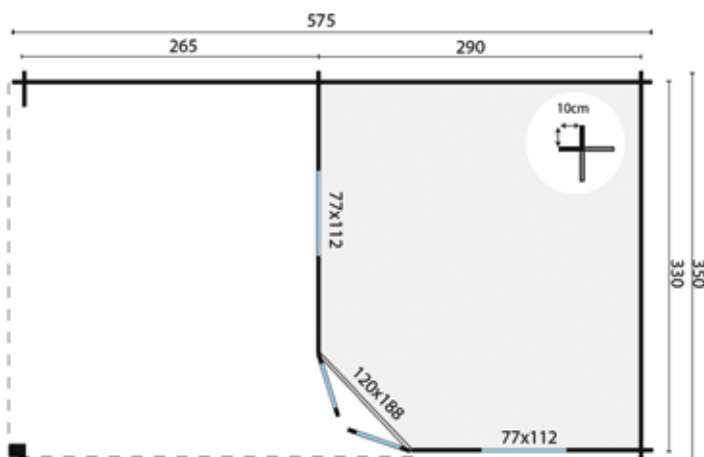
Spezifikationen:

Artikelnummer 40.0883
 Holzstärke 28 mm
 Holzart Fichte unbehandelt
 Abmessung 300x275+350 cm
 Fundament 555x330 cm
 Firsthöhe ca. 305 cm
 Fenster 2 (können geöffnet werden)
 Glas Einfachglas

Wird mit festen Sprossen für Fenster und Türen geliefert
 Kann auch spiegelbildlich errichtet werden

Optionen und Mehrpreise:

Imprägnierung grün, braun und silbergrau
 Grundierung aufspritzen, weiß, grau, anthrazit, farblos
 Imprägniermittel grün, braun, silbergrau und farblos (3)
 Carefree protect (6)
 Lasur (6)
 Starterset 2 (Nägeln, Lüftungsgitter & Sturmankerset)
 Fundamentbalken imprägniert standard (6)
 Hartholz fundamentbalken standard (6)
 Kunststoff fundamentbalken standard (6)
 Hartholz Konstruktionsträger 4.0x20.0x300 cm (6)
 Hartholz Absteckpfähle mit Spitze 6.0x6.0x75 cm (30)
 Montagekleber für Dachbedeckung (4)
 Abdeckkappe mit Kugel
 Dachfenster (nur bei Dachpappe und Dachshindeln)
 Holzboden 18 mm (5)
 Holzboden 18 mm Imprägnierung (5)
 Holzboden 26 mm (7)
 Holzboden 26 mm Imprägnierung (7)
 Zusätzliche Wandschicht
 Dachrinnen feuerverzinkt 125 mm inkl. Impr. Traufbrett
 Dachrinnen Kunststoff 100 mm (anthrazit) inkl. Impr. Traufbrett
 Verglazungskit weiß



BLOCKHÜTTE - GARTENHAUS NIKLAS5.3m²
7.0m²21.8m²11.9m³

28mm



4mm



Inkl. Dachschindeln gerade (27m²)
Inkl. Dachschindeln biberschwanz (27m²)
Inkl. Dachschindeln sechseckig (27m²)

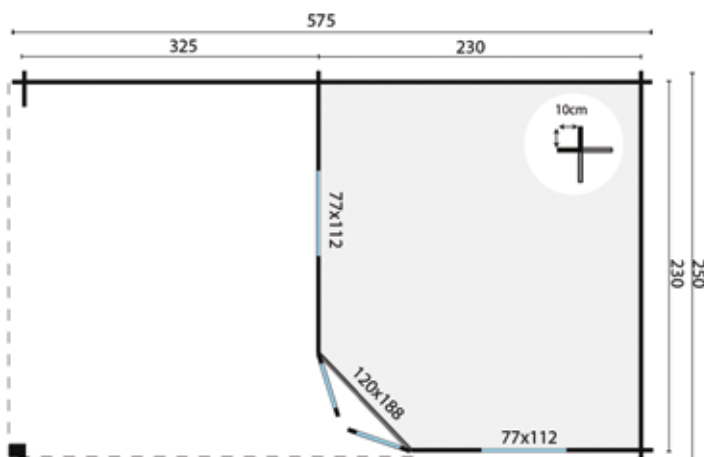
Spezifikationen:

Artikelnummer 40.0725
Holzstärke 28 mm
Holzart Fichte unbehandelt
Abmessung 250+325x250 cm
Fundament 555x230 cm
Firsthöhe ca. 259 cm
Fenster 2 (können geöffnet werden)
Glas Einfachglas

Wird mit festen Sprossen für Fenster und Türen geliefert
Kann auch spiegelbildlich errichtet werden

Optionen und Mehrpreise:

Imprägnierung grün, braun und silbergrau
Grundierung aufspritzen, weiß, grau, anthrazit, farblos
Imprägniermittel grün, braun, silbergrau und farblos (3)
Carefree protect (5)
Lasur (5)
Starterset 2 (Nägel, Lüftungsgitter & Sturmankerset)
Fundamentbalken imprägniert standard (5)
Hartholz fundamentbalken standard (5)
Kunststoff fundamentbalken standard (5)
Hartholz Konstruktionsträger 4.0x20.0x300 cm (5)
Hartholz Absteckpfähle mit Spitze 6.0x6.0x75 cm (25)
Montagekleber für Dachbedeckung (4)
Abdeckkappe mit Kugel
Dachfenster (nur bei Dachpappe und Dachshindeln)
Holzboden 18 mm (4)
Holzboden 18 mm Imprägnierung (4)
Holzboden 26 mm (5)
Holzboden 26 mm Imprägnierung (5)
Zusätzliche Wandschicht
Dachrinnen feuerverzinkt 125 mm inkl. Impr. Traufbrett
Dachrinnen Kunststoff 100 mm (anthrazit) inkl. Impr. Traufbrett
Verglazungskit weiß



Alle Optionen sind zu finden ab Seite 427

Holzboden unter Vordach, siehe Seiten 82 und 431

BLOCKHÜTTE - GARTENHAUS MARKKU7.8m²
7.1m²25.2m²19.5m³

28mm



4mm



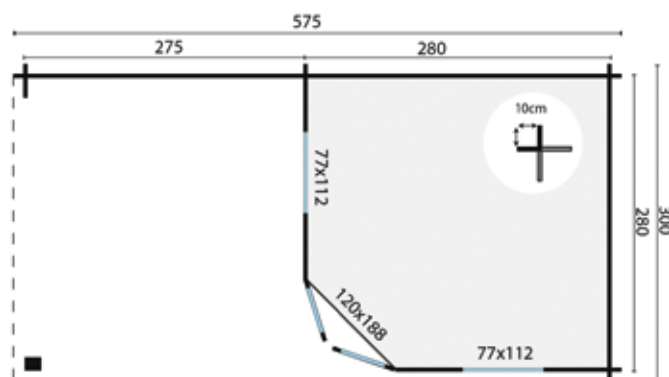
Inkl. Dachschindeln gerade (30m²)
Inkl. Dachschindeln biberschwanz (30m²)
Inkl. Dachschindeln sechseckig (30m²)

Spezifikationen:

Artikelnummer 40.0724
Holzstärke..... 28 mm
HolzartFichte unbehandelt
Abmessung..... 300+275x300 cm
Fundament555x280 cm
Firsthöhe.....ca. 271 cm
Fenster 2 (können geöffnet werden)
GlasEinfachglas
Wird mit festen Sprossen für Fenster und Türen geliefert
Kann auch spiegelbildlich errichtet werden

Optionen und Mehrpreise:

Imprägnierung grün, braun und silbergrau
Grundierung aufspritzen, weiß, grau, anthrazit, farblos
Imprägniermittel grün, braun, silbergrau und farblos (3)
Carefree protect (5)
Lasur (5)
Starterset 2 (Nägeln, Lüftungsgitter & Sturmankerset)
Fundamentbalken imprägniert standard (5)
Hartholz fundamentbalken standard (5)
Kunststoff fundamentbalken standard (5)
Hartholz Konstruktionsträger 4.0x20.0x300 cm (5)
Hartholz Absteckpfähle mit Spitze 6.0x6.0x75 cm (25)
Montagekleber für Dachbedeckung (4)
Abdeckkappe mit Kugel
Dachfenster (nur bei Dachpappe und Dachshindeln)
Holzboden 18 mm (4)
Holzboden 18 mm Imprägnierung (4)
Holzboden 26 mm (5)
Holzboden 26 mm Imprägnierung (5)
Zusätzliche Wandschicht
Dachrinnen feuerverzinkt 125 mm inkl. Impr. Traufbrett
Dachrinnen Kunststoff 100 mm (anthrazit) inkl. Impr. Traufbrett
Verglazungskit weiß



Alle Optionen sind zu finden ab Seite 427
Holzboden unter Vordach, siehe Seiten 82 und 431

BLOCKHÜTTE - GARTENHAUS OLSON6.7m²
3.7m²31.0m²30.4m³

44mm

3-6-3
mm

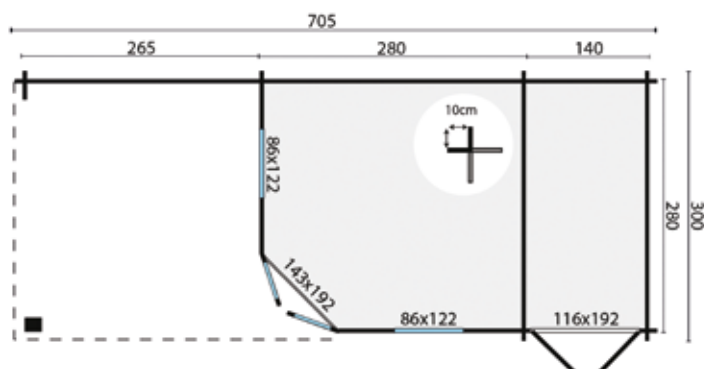
Inkl. Dachschindeln gerade (39m²)
Inkl. Dachschindeln biberschwanz (39m²)
Inkl. Dachschindeln sechseckig (39m²)

Spezifikationen:

Artikelnummer 40.0726
Holzstärke 44 mm
Holzart Fichte unbehandelt
Abmessung 300+140+265x300 cm
Fundament 685x280 cm
Firsthöhe ca. 292 cm
Fenster 2 (können geöffnet werden)
Glas Doppelglas
Wird mit losen Sprossen für Fenster und Türen geliefert
Kann auch spiegelbildlich errichtet werden

Optionen und Mehrpreise:

Imprägnierung grün, braun und silbergrau
Grundierung aufspritzen, weiß, grau, anthrazit, farblos
Imprägniermittel grün, braun, silbergrau und farblos (4)
Carefree protect (7)
Lasur (7)
Starterset 2 (Nägel, Lüftungsgitter & Sturmankerset)
Fundamentbalken imprägniert robust (7)
Hartholz fundamentbalken robust (7)
Kunststoff fundamentbalken robust (7)
Hartholz Konstruktionsträger 4.0x20.0x300 cm (7)
Hartholz Absteckpfähle mit Spitze 6.0x6.0x75 cm (35)
Montagekleber für Dachbedeckung (5)
Abdeckkappe mit Kugel
Dachfenster (nur bei Dachpappe und Dachshindeln)
Holzboden 18 mm (6)
Holzboden 18 mm Imprägnierung (6)
Holzboden 26 mm (8)
Holzboden 26 mm Imprägnierung (8)
Zusätzliche Wandschicht
Dachrinnen feuerverzinkt 125 mm inkl. Impr. Traufbrett
Dachrinnen Kunststoff 100 mm (anthrazit) inkl. Impr. Traufbrett
Verglazungskit weiß



Alle Optionen sind zu finden ab Seite 427

Holzboden unter Vordach, siehe Seiten 82 und 431

BLOCKHÜTTE - GARTENHAUS GRETEL5.3m²
12.4m²29.0m²13.8m³

44mm

3-6-3
mm

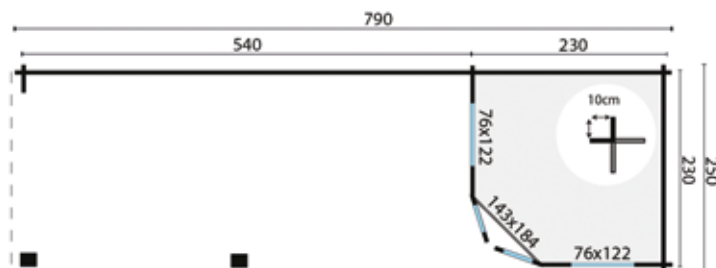
Inkl. Dachschindeln gerade (36m²)
Inkl. Dachschindeln biberschwanz (36m²)
Inkl. Dachschindeln sechseckig (36m²)

Spezifikationen:

Artikelnummer 40.0729
Holzstärke 44 mm
Holzart Fichte unbehandelt
Abmessung 250+540x250 cm
Fundament 770x230 cm
Firsthöhe ca. 282 cm
Fenster 2 (können geöffnet werden)
Glas Doppelglas
Wird mit losen Sprossen für Fenster und Türen geliefert
Kann auch spiegelbildlich errichtet werden

Optionen und Mehrpreise:

Imprägnierung grün, braun und silbergrau
Grundierung aufspritzen, weiß, grau, anthrazit, farblos
Imprägniermittel grün, braun, silbergrau und farblos (3)
Carefree protect (6)
Lasur (6)
Starterset 2 (Nägel, Lüftungsgitter & Sturmankerset)
Fundamentbalken imprägniert robust (5)
Hartholz fundamentbalken robust (5)
Kunststoff fundamentbalken robust (5)
Hartholz Konstruktionsträger 4.0x20.0x300 cm (5)
Hartholz Absteckpfähle mit Spitze 6.0x6.0x75 cm (25)
Montagekleber für Dachbedeckung (5)
Abdeckkappe mit Kugel
Dachfenster (nur bei Dachpappe und Dachshindeln)
Holzboden 18 mm (3)
Holzboden 18 mm Imprägnierung (3)
Holzboden 26 mm (4)
Holzboden 26 mm Imprägnierung (4)
Zusätzliche Wandschicht
Dachrinnen feuerverzinkt 125 mm inkl. Impr. Traufbrett
Dachrinnen Kunststoff 100 mm (anthrazit) inkl. Impr. Traufbrett
Verglazungskit weiß



BLOCKHÜTTE - GARTENHAUS BERTIL

Inkl. Dachschindeln gerade (42m²)
 Inkl. Dachschindeln biberschwanz (42m²)
 Inkl. Dachschindeln sechseckig (42m²)

Spezifikationen:

Artikelnummer 40.0728
 Holzstärke 44 mm
 Holzart Fichte unbehandelt
 Abmessung 300+490x300 cm
 Fundament 770x280 cm
 Firsthöhe ca. 292 cm
 Fenster 2 (können geöffnet werden)
 Glas Doppelglas
 Wird mit losen Sprossen für Fenster und Türen geliefert
 Kann auch spiegelbildlich errichtet werden


Optionen und Mehrpreise:

Imprägnierung grün, braun und silbergrau
 Grundierung aufspritzen, weiß, grau, anthrazit, farblos
 Imprägniermittel grün, braun, silbergrau und farblos (4)
 Carefree protect (8)
 Lasur (8)
 Starterset 2 (Nägeln, Lüftungsgitter & Sturmankerset)
 Fundamentbalken imprägniert robust (7)
 Hartholz fundamentbalken robust (7)
 Kunststoff fundamentbalken robust (7)
 Hartholz Konstruktionsträger 4.0x20.0x300 cm (7)
 Hartholz Absteckpfähle mit Spitze 6.0x6.0x75 cm (35)
 Montagekleber für Dachbedeckung (6)
 Abdeckkappe mit Kugel
 Dachfenster (nur bei Dachpappe und Dachshindeln)
 Holzboden 18 mm (4)
 Holzboden 18 mm Imprägnierung (4)
 Holzboden 26 mm (5)
 Holzboden 26 mm Imprägnierung (5)
 Zusätzliche Wandschicht
 Dachrinnen feuerverzinkt 125 mm inkl. Impr. Traufbrett
 Dachrinnen Kunststoff 100 mm (anthrazit) inkl. Impr. Traufbrett
 Verglazungskit weiß



Alle Optionen sind zu finden ab Seite 427

Holzboden unter Vordach, siehe Seiten 82 und 431

BLOCKHÜTTE - GARTENHAUS PAIVA9.7m²
14.8m²37.7m²29.4m³

44mm

3-6-3
mm

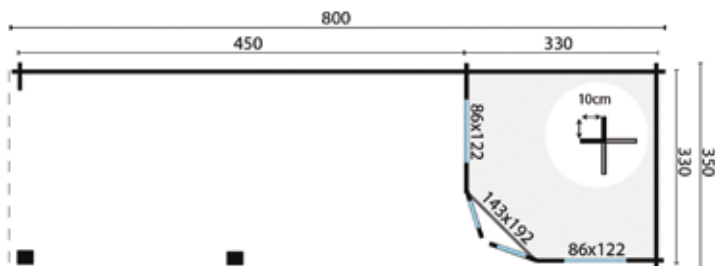
Inkl. Dachschindeln gerade (48m²)
Inkl. Dachschindeln biberschwanz (48m²)
Inkl. Dachschindeln sechseckig (48m²)

Spezifikationen:

Artikelnummer 40.0727
Holzstärke 44 mm
Holzart Fichte unbehandelt
Abmessung 350+450x350 cm
Fundament 780x330 cm
Firsthöhe ca. 302 cm
Fenster 2 (können geöffnet werden)
Glas Doppelglas
Wird mit losen Sprossen für Fenster und Türen geliefert
Kann auch spiegelbildlich errichtet werden

Optionen und Mehrpreise:

Imprägnierung grün, braun und silbergrau
Grundierung aufspritzen, weiß, grau, anthrazit, farblos
Imprägniermittel grün, braun, silbergrau und farblos (4)
Carefree protect (8)
Lasur (8)
Starterset 3 (Nägel, Lüftungsgitter & Sturmankerset)
Fundamentbalken imprägniert robust (7)
Hartholz fundamentbalken robust (7)
Kunststoff fundamentbalken robust (7)
Hartholz Konstruktionsträger 4.0x20.0x300 cm (7)
Hartholz Absteckpfähle mit Spitze 6.0x6.0x75 cm (35)
Montagekleber für Dachbedeckung (6)
Abdeckkappe mit Kugel
Dachfenster (nur bei Dachpappe und Dachshindeln)
Holzboden 18 mm (6)
Holzboden 18 mm Imprägnierung (6)
Holzboden 26 mm (7)
Holzboden 26 mm Imprägnierung (7)
Zusätzliche Wandschicht
Dachrinnen feuerverzinkt 125 mm inkl. Impr. Traufbrett
Dachrinnen Kunststoff 100 mm (anthrazit) inkl. Impr. Traufbrett
Verglazungskit weiß



Alle Optionen sind zu finden ab Seite 427

Holzboden unter Vordach, siehe Seiten 82 und 431

BLOCKHÜTTE - GARTENHAUS ANNETTE

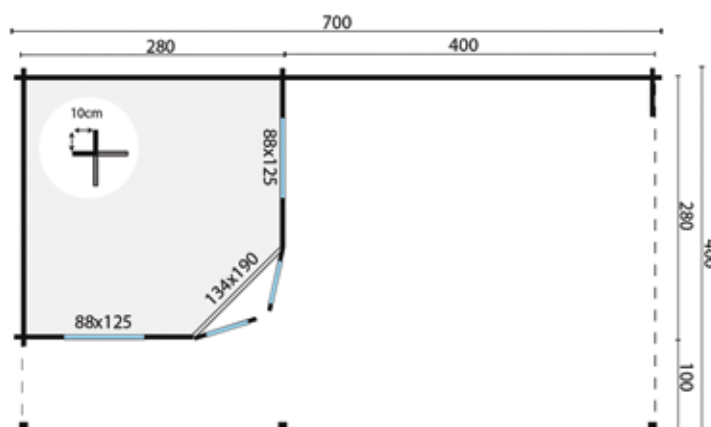
Inkl. EASY-Roofing (40m²)
Inkl. EPDM (34m²)

Spezifikationen:

Artikelnummer 40.0890
Holzstärke 40 mm
Holzart Fichte unbehandelt
Abmessung 300+400x300+100 cm
Fundament 680x280 cm
Firsthöhe ca. 233 cm
Fenster 2 (können geöffnet werden)
Glas Doppelglas
Wird mit losen Sprossen für Fenster und Türen geliefert
Kann auch spiegelbildlich errichtet werden


Optionen und Mehrpreise:

Imprägnierung grün, braun und silbergrau
Grundierung aufspritzen, weiß, grau, anthrazit, farblos
Imprägniermittel grün, braun, silbergrau und farblos (2)
Carefree protect (4)
Lasur (4)
Starterset 1 (Nägel, Lüftungsgitter & Sturmankerset)
Fundamentbalken imprägniert standard (6)
Hartholz fundamentbalken standard (6)
Kunststoff fundamentbalken standard (6)
Hartholz Konstruktionsträger 4.0x20.0x300 cm (6)
Hartholz Absteckpfähle mit Spitze 6.0x6.0x75 cm (30)
Aluminium-Randstreifen
Aluminium-Randstreifen Anthrazit
Montagekleber für Dachbedeckung (5)
EPDM kontaktkleber (4)
Holzboden 18 mm (4)
Holzboden 18 mm Imprägnierung (4)
Holzboden 26 mm (5)
Holzboden 26 mm Imprägnierung (5)
Zusätzliche Wandschicht
Dachrinnenset feuerverzinkt 125 mm
Dachrinnenset Kunststoff 100 mm (anthrazit)
Wasserablauf rund (2)
Verglazungskit weiß



Alle Optionen sind zu finden ab Seite 427

Holzboden unter Vordach, siehe Seiten 82 und 431

BLOCKHÜTTE - GARTENHAUS OLETHA

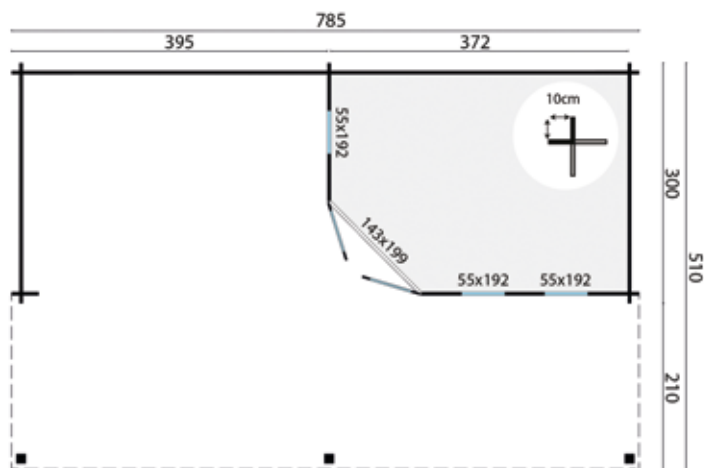
Inkl. Dachpappe (60m²)
 Inkl. EASY-Roofing (60m²)
 Inkl. EPDM (48m²)

Spezifikationen:

Artikelnummer 40.0891
 Holzstärke 40 mm
 Holzart Fichte unbehandelt
 Abmessung 400+385x300+210 cm
 Fundament 765x280 cm
 Firsthöhe ca. 251 cm
 Fenster 3 (fest)
 Glas Doppelglas
 Kann auch spiegelbildlich errichtet werden

Optionen und Mehrpreise:

Imprägnierung grün, braun und silbergrau
 Grundierung aufspritzen, weiß, grau, anthrazit, farblos
 Imprägniermittel grün, braun, silbergrau und farblos (4)
 Carefree protect (7)
 Lasur (7)
 Starterset 1 (Nägeln, Lüftungsgitter & Sturmankerset)
 Fundamentbalken imprägniert standard (7)
 Hartholz fundamentbalken standard (7)
 Kunststoff fundamentbalken standard (7)
 Hartholz Konstruktionsträger 4.0x20.0x300 cm (7)
 Hartholz Absteckpfähle mit Spitze 6.0x6.0x75 cm (35)
 Aluminium-Randstreifen
 Aluminium-Randstreifen Anthrazit
 Montagekleber für Dachbedeckung (6)
 EPDM kontaktkleber (5)
 Holzboden 18 mm (6)
 Holzboden 18 mm Imprägnierung (6)
 Holzboden 26 mm (7)
 Holzboden 26 mm Imprägnierung (7)
 Zusätzliche Wandschicht
 Dachrinnenset feuerverzinkt 125 mm
 Dachrinnenset Kunststoff 100 mm (anthrazit)
 Wasserablauf rund (2)
 Verglazungskit weiß



Alle Optionen sind zu finden ab Seite 427
 Holzboden unter Vordach, siehe Seiten 82 und 431

BLOCKHÜTTE - GARTENHAUS CASPER

Inkl. EASY-Roofing (50m²)
 Inkl. EPDM (43m²)

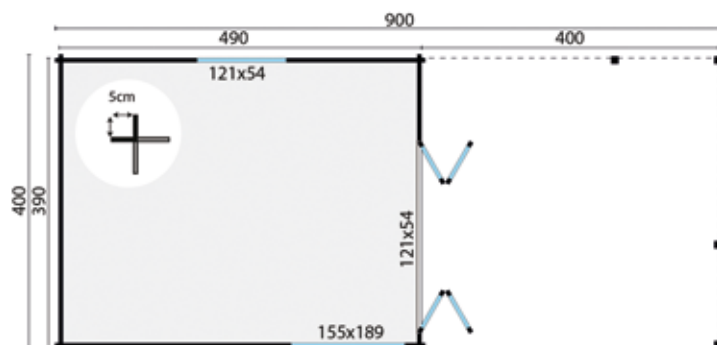
nletrw

Spezifikationen:

Artikelnummer 40.0879
 Holzstärke 58 mm
 Holzart Fichte unbehandelt
 Abmessung 500+400x400 cm
 Fundament 490x390 cm
 Firsthöhe ca. 236 cm
 Fenster 1 (fest) / 1 (kann geöffnet werden)
 Glas Doppelglas
 Kann auch spiegelbildlich errichtet werden

Optionen und Mehrpreise:

Imprägnierung grün, braun und silbergrau
 Grundierung aufspritzen, weiß, grau, anthrazit, farblos
 Imprägniermittel grün, braun, silbergrau und farblos (3)
 Carefree protect (5)
 Lasur (5)
 Starterset 2 (Nägeln, Lüftungsgitter & Sturmankerset)
 Fundamentbalken imprägniert robust (7)
 Hartholz fundamentbalken robust (7)
 Kunststoff fundamentbalken robust (7)
 Hartholz Konstruktionsträger 4.0x20.0x300 cm (7)
 Hartholz Absteckpfähle mit Spitze 6.0x6.0x75 cm (35)
 Aluminium-Randstreifen
 Aluminium-Randstreifen Anthrazit
 EPDM kontaktkleber (4)
 Holzboden 18 mm (9)
 Holzboden 18 mm Imprägnierung (9)
 Holzboden 26 mm (12)
 Holzboden 26 mm Imprägnierung (12)
 Zusätzliche Wandschicht
 Dachrinnen feuerverzinkt 125 mm inkl. Impr. Traufbrett
 Dachrinnen Kunststoff 100 mm (anthrazit) inkl. Impr. Traufbrett
 Wasserablauf rund (2)
 Verglazungskit weiß (2)



Alle Optionen sind zu finden ab Seite 427
 Holzboden unter Vordach, siehe Seiten 82 und 431

BLOCKHÜTTE - GARTENHAUS JUTKA11.8m²
10.3m²40.4m²29.5m³

44mm

3-6-3
mm

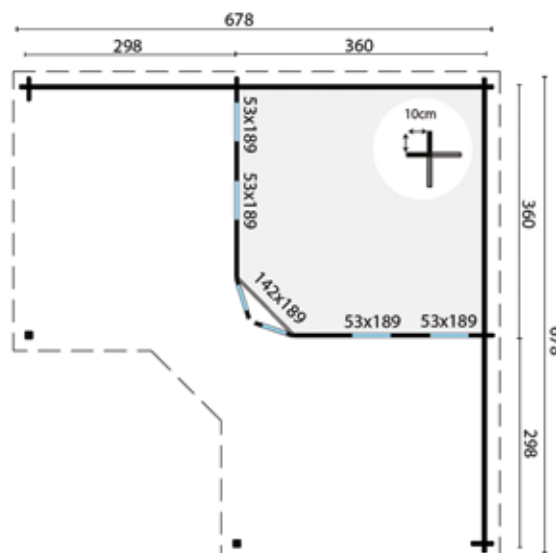
Inkl. EASY-Roofing (55m²)
Inkl. EPDM (47m²)

Spezifikationen:

Artikelnummer	40.0886
Holzstärke	44 mm
Holzart	Fichte unbehandelt
Abmessung	380+298x380+298 cm
Fundament	658x658 cm
Firsthöhe	ca. 229 cm
Fenster	4 (können geöffnet werden)
Glas	Doppelglas

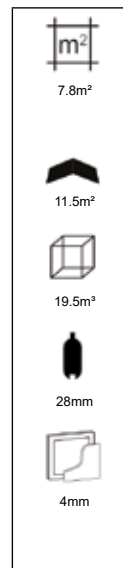
Optionen und Mehrpreise:

- Imprägnierung grün, braun und silbergrau
- Grundierung aufspritzen, weiß, grau, anthrazit, farblos
- Imprägniermittel grün, braun, silbergrau und farblos (4)
- Carefree protect (7)
- Lasur (7)
- Starterset 1 (Nägel, Lüftungsgitter & Sturmkerset)
- Fundamentbalken imprägniert robust (7)
- Hartholz fundamentbalken robust (7)
- Kunststoff fundamentbalken robust (7)
- Hartholz Konstruktionsträger 4.0x20.0x300 cm (7)
- Hartholz Absteckpfähle mit Spitze 6.0x6.0x75 cm (35)
- Aluminium-Randstreifen
- Aluminium-Randstreifen Anthrazit
- EPDM kontaktkleber (5)
- Holzboden 18 mm (6)
- Holzboden 18 mm Imprägnierung (6)
- Holzboden 26 mm (8)
- Holzboden 26 mm Imprägnierung (8)
- Zusätzliche Wandschicht
- Wasserablauf rund (2)
- Wasserablauf rund (2)
- Verglazingskit weiß



Alle Optionen sind zu finden ab Seite 427

Holzboden unter Vordach, siehe Seiten 82 und 431

BLOCKHÜTTE - GARTENHAUS HALVAR

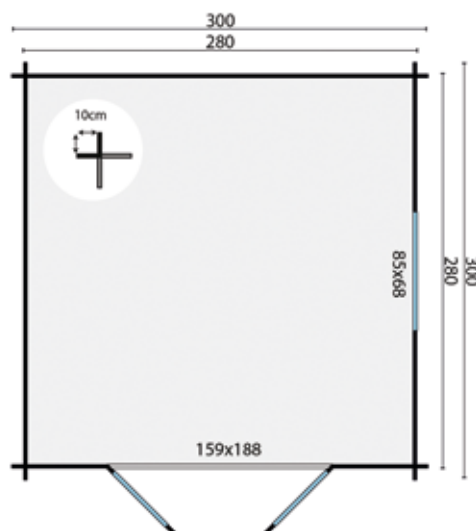
Inkl. Dachschindeln gerade (18m²)
 Inkl. Dachschindeln biberschwanz (18m²)
 Inkl. Dachschindeln sechseckig (18m²)

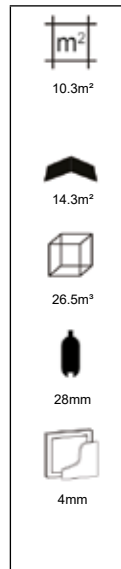
Spezifikationen:

Artikelnummer 40.0275
 Holzstärke 28 mm
 Holzart Fichte unbehandelt
 Abmessung 300x300 cm
 Fundament 280x280 cm
 Firsthöhe ca. 298 cm
 Fenster 1 (kann geöffnet werden)
 Glas Einfachglas
 Wird mit losen Sprossen für Fenster und Türen geliefert
 Türen und Fenster können sowohl links als auch rechts eingebaut werden

Optionen und Mehrpreise:

Imprägnierung grün, braun und silbergrau
 Grundierung aufspritzen, weiß, grau, anthrazit, farblos
 Imprägniermittel grün, braun, silbergrau und farblos (2)
 Carefree protect (4)
 Lasur (4)
 Starterset 2 (Nägel, Lüftungsgitter & Sturmankerset)
 Fundamentbalken imprägniert standard (4)
 Hartholz fundamentbalken standard (4)
 Kunststoff fundamentbalken standard (4)
 Hartholz Konstruktionsträger 4.0x20.0x300 cm (4)
 Hartholz Absteckpfähle mit Spitze 6.0x6.0x75 cm (20)
 Montagekleber für Dachbedeckung (3)
 Abdeckkappe mit Kugel
 Holzboden 18 mm (4)
 Holzboden 18 mm Imprägnierung (4)
 Holzboden 26 mm (5)
 Holzboden 26 mm Imprägnierung (5)
 Zusätzliche Wandschicht
 Dachrinnen feuerverzinkt 125 mm inkl. Impr. Traufbrett
 Dachrinnen Kunststoff 65 mm (anthrazit) inkl. Impr. Traufbrett
 Dachrinnen Kunststoff 100 mm (anthrazit) inkl. Impr. Traufbrett
 Verglazungskit weiß



BLOCKHÜTTE - GARTENHAUS AKSEL

Inkl. Dachschindeln gerade (18m²)
 Inkl. Dachschindeln biberschwanz (18m²)
 Inkl. Dachschindeln sechseckig (18m²)

Inkl. Aquapan
 Inkl. Dachziegelprofilplatten (19m²)

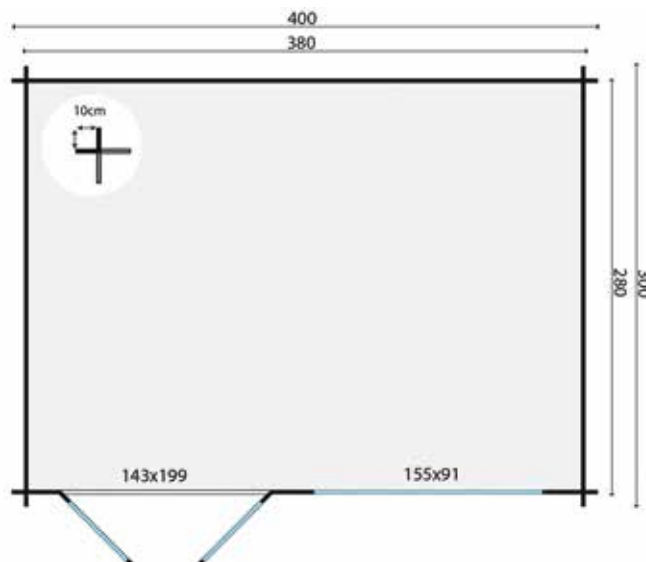
Spezifikationen:

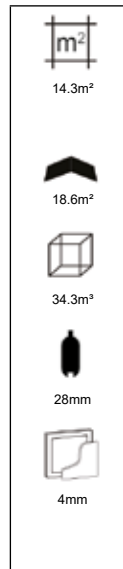
Artikelnummer 40.7037
 Holzstärke 28 mm
 Holzart Fichte unbehandelt
 Abmessung 400x300 cm
 Fundament 380x280 cm
 Firsthöhe ca. 274 cm
 Fenster 1 (kann geöffnet werden)
 Glas Einfachglas

Wird mit losen Sprossen für Fenster und Türen geliefert
 Türen und Fenster können sowohl links als auch rechts eingebaut werden
 * Tipps: Bei der Verwendung von Dachziegelprofilplatten empfehlen wir,
 auch die breiten Windbretter mit zu bestellen.
 Die Farbe der Traufbretter und Windbretter kann etwas abweichend sein

Optionen und Mehrpreise:

Imprägnierung grün, braun und silbergrau
 Grundierung aufspritzen, weiß, grau, anthrazit, farblos
 Imprägniermittel grün, braun, silbergrau und farblos (3)
 Carefree protect (5)
 Lasur (5)
 Starterset 2 (Nägel, Lüftungsgitter & Sturmankerset)
 Fundamentbalken imprägniert standard (5)
 Hartholz fundamentbalken standard (5)
 Kunststoff fundamentbalken standard (5)
 Hartholz Konstruktionsträger 4.0x20.0x300 cm (5)
 Hartholz Absteckpfähle mit Spitze 6.0x6.0x75 cm (25)
 Montagekleber für Dachbedeckung (3)
 * Breites Windbrett (imprägniertem Fichtenholz) (4)
 Dachfenster (nur bei Dachpappe und Dachshindeln)
 Holzboden 18 mm (5)
 Holzboden 18 mm Imprägnierung (5)
 Holzboden 26 mm (7)
 Holzboden 26 mm Imprägnierung (7)
 Zusätzliche Wandschicht
 Dachrinnen feuerverzinkt 125 mm inkl. Impr. Traufbrett
 Dachrinnen Kunststoff 65 mm (anthrazit) inkl. Impr. Traufbrett
 Dachrinnen Kunststoff 100 mm (anthrazit) inkl. Impr. Traufbrett
 Verglazungskit weiß



BLOCKHÜTTE - GARTENHAUS ARNE

Inkl. Dachschindeln gerade (24m²)
 Inkl. Dachschindeln biberschwanz (24m²)
 Inkl. Dachschindeln sechseckig (24m²)

Inkl. Aquapan
 Inkl. Dachziegelprofilplatten (24m²)

Spezifikationen:

Artikelnummer 40.0737
 Holzstärke 28 mm
 Holzart Fichte unbehandelt
 Abmessung 450x350 cm
 Fundament 432x332 cm
 Firsthöhe ca. 264 cm
 Fenster 4 (können geöffnet werden)
 Glas Einfachglas

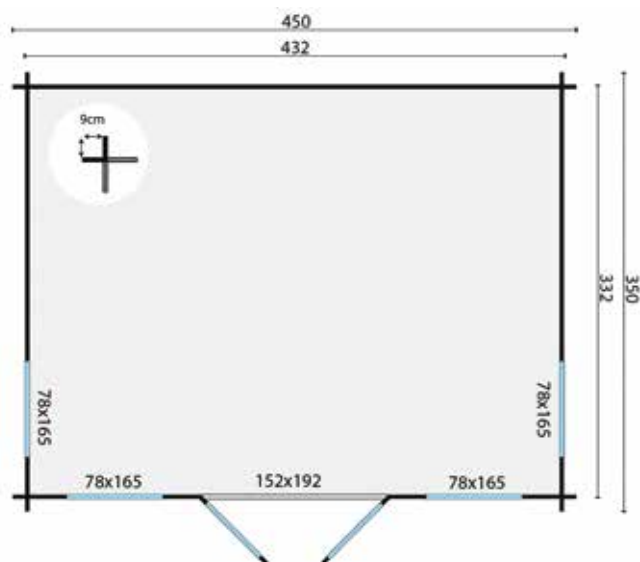
Wird mit losen Sprossen für Fenster und Türen geliefert

* Tipps: Bei der Verwendung von Dachziegelprofilplatten empfehlen wir, auch die breiten Windbretter mit zu bestellen.

Die Farbe der Traufbretter und Windbretter kann etwas abweichend sein
Beim Anbringen einer 100 mm oder verzinkten Dachrinne ist auch eine zusätzliche Wandschicht erforderlich

Optionen und Mehrpreise:

Imprägnierung grün, braun und silbergrau
 Grundierung aufspritzen, weiß, grau, anthrazit, farblos
 Imprägniermittel grün, braun, silbergrau und farblos (4)
 Carefree protect (7)
 Lasur (7)
 Starterset 2 (Nägeln, Lüftungsgitter & Sturmankerset)
 Fundamentbalken imprägniert standard (5)
 Hartholz fundamentbalken standard (5)
 Kunststoff fundamentbalken standard (5)
 Hartholz Konstruktionsträger 4.0x20.0x300 cm (5)
 Hartholz Absteckpfähle mit Spitze 6.0x6.0x75 cm (25)
 Montagekleber für Dachbedeckung (4)
 * Breites Windbrett (imprägniertem Fichtenholz) (8)
 Dachfenster (nur bei Dachpappe und Dachshindeln)
 Holzboden 18 mm (8)
 Holzboden 18 mm Imprägnierung (8)
 Holzboden 26 mm (10)
 Holzboden 26 mm Imprägnierung (10)
 Zusätzliche Wandschicht
 Dachrinnen feuerverzinkt 125 mm inkl. Impr. Traufbrett
 Dachrinnen Kunststoff 65 mm (anthrazit) inkl. Impr. Traufbrett
 Dachrinnen Kunststoff 100 mm (anthrazit) inkl. Impr. Traufbrett
 Verglazungskit weiß



BLOCKHÜTTE - GARTENHAUS DAISY7.6m²11.5m²16.7m²

40mm



3-6-3mm



Inkl. Dachschindeln gerade (15m²)
 Inkl. Dachschindeln biberschwanz (15m²)
 Inkl. Dachschindeln sechseckig (15m²)

Inkl. Aquapan
 Inkl. Dachziegelprofilplatten (18m²)

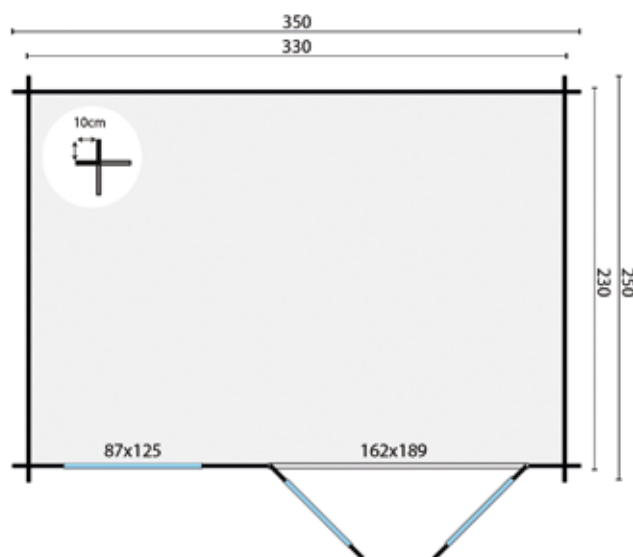
Spezifikationen:

Artikelnummer 40.7266
 Holzstärke 40 mm
 Holzart Fichte unbehandelt
 Abmessung 350x250 cm
 Fundament 330x230 cm
 Firsthöhe ca. 243 cm
 Fenster 1 (können geöffnet werden)
 Glas Doppelglas

Wird mit losen Sprossen für Fenster und Türen geliefert
 Türen und Fenster können sowohl links als auch rechts eingebaut werden
 Die Farbe der Traufbretter und Windbretter kann etwas abweichend sein
 Beim Anbringen einer 100 mm oder verzinkten Dachrinne ist auch eine zusätzliche Wandschicht erforderlich

Optionen und Mehrpreise:

Imprägnierung grün, braun und silbergrau
 Grundierung aufspritzen, weiß, grau, anthrazit, farblos
 Imprägniermittel grün, braun, silbergrau und farblos (2)
 Carefree protect (4)
 Lasur (4)
 Starterset 2 (Nägel, Lüftungsgitter & Sturmankerset)
 Fundamentbalken imprägniert standard (4)
 Hartholz fundamentbalken standard (4)
 Kunststoff fundamentbalken standard (4)
 Hartholz Konstruktionsträger 4.0x20.0x300 cm (4)
 Hartholz Absteckpfähle mit Spitze 6.0x6.0x75 cm (20)
 * Breites Windbrett (imprägniertem Fichtenholz) (2)
 Dachfenster (nur bei Dachpappe und Dachshindeln)
 Holzboden 18 mm (6)
 Holzboden 18 mm Imprägnierung (6)
 Holzboden 26 mm (8)
 Holzboden 26 mm Imprägnierung (8)
 Zusätzliche Wandschicht
 Dachrinnen feuerverzinkt 125 mm inkl. Impr. Traufbrett
 Dachrinnen Kunststoff 65 mm (anthrazit) inkl. Impr. Traufbrett
 Dachrinnen Kunststoff 100 mm (anthrazit) inkl. Impr. Traufbrett
 Verglazungskit weiß



BLOCKHÜTTE - GARTENHAUS CHLOE10.6m²15.0m²24.4m³

40mm



3-6-3mm



Inkl. Dachschindeln gerade (21m²)
 Inkl. Dachschindeln biberschwanz (21m²)
 Inkl. Dachschindeln sechseckig (21m²)

Inkl. Aquapan
 Inkl. Dachziegelprofilplatten (19m²)

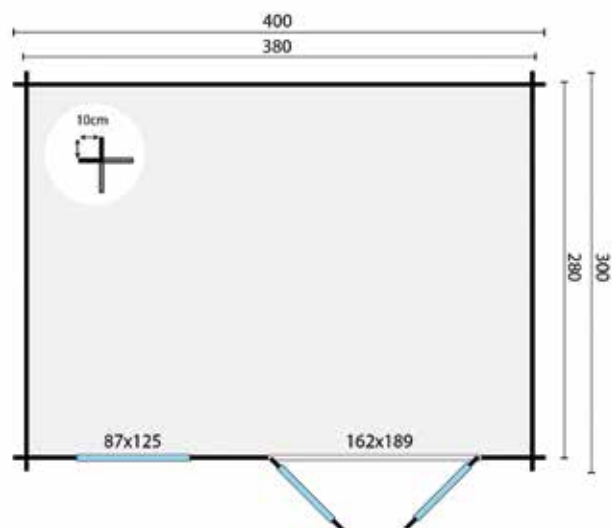
Spezifikationen:

Artikelnummer 40.7267
 Holzstärke 40 mm
 Holzart Fichte unbehandelt
 Abmessung 400x300 cm
 Fundament 380x280 cm
 Firsthöhe ca. 243 cm
 Fenster 1 (können geöffnet werden)
 Glas Doppelglas

Wird mit losen Sprossen für Fenster und Türen geliefert
 Türen und Fenster können sowohl links als auch rechts eingebaut werden
 Die Farbe der Traufbretter und Windbretter kann etwas abweichend sein
 Beim Anbringen einer 100 mm oder verzinkten Dachrinne ist auch eine zusätzliche Wandschicht erforderlich

Optionen und Mehrpreise:

Imprägnierung grün, braun und silbergrau
 Grundierung aufspritzen, weiß, grau, anthrazit, farblos
 Imprägniermittel grün, braun, silbergrau und farblos (3)
 Carefree protect (5)
 Lasur (5)
 Starterset 2 (Nägel, Lüftungsgitter & Sturmkerset)
 Fundamentbalken imprägniert standard (5)
 Hartholz fundamentbalken standard (5)
 Kunststoff fundamentbalken standard (5)
 Hartholz Konstruktionsträger 4.0x20.0x300 cm (5)
 Hartholz Absteckpfähle mit Spitze 6.0x6.0x75 cm (25)
 * Breites Windbrett (imprägniertem Fichtenholz) (2)
 Dachfenster (nur bei Dachpappe und Dachshindeln)
 Holzboden 18 mm (6)
 Holzboden 18 mm Imprägnierung (6)
 Holzboden 26 mm (8)
 Holzboden 26 mm Imprägnierung (8)
 Zusätzliche Wandschicht
 Dachrinnen feuerverzinkt 125 mm inkl. Impr. Traufbrett
 Dachrinnen Kunststoff 65 mm (anthrazit) inkl. Impr. Traufbrett
 Dachrinnen Kunststoff 100 mm (anthrazit) inkl. Impr. Traufbrett
 Verglazungskit weiß



BLOCKHÜTTE - GARTENHAUS JUSTINE11.0m²16.1m²24.3m³

40mm



3-6-3mm



Inkl. Dachschindeln gerade (21m²)
 Inkl. Dachschindeln biberschwanz (21m²)
 Inkl. Dachschindeln sechseckig (21m²)

Inkl. Aquapan
 Inkl. Dachziegelprofilplatten (24m²)

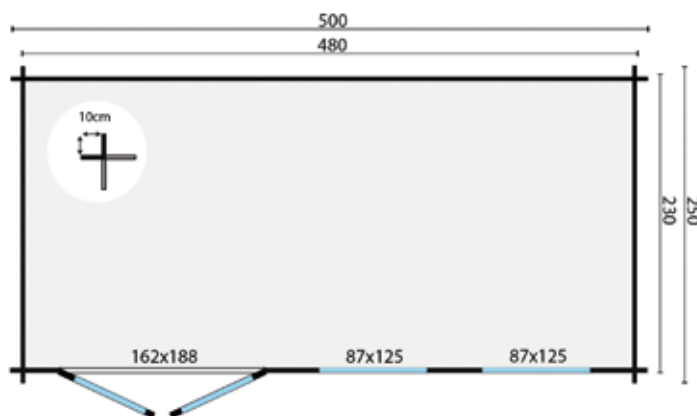
Spezifikationen:

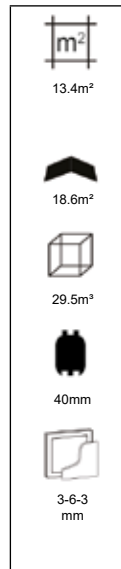
Artikelnummer 40.7278
 Holzstärke 40 mm
 Holzart Fichte unbehandelt
 Abmessung 500x250 cm
 Fundament 480x230 cm
 Firsthöhe ca. 243 cm
 Fenster 2 (können geöffnet werden)
 Glas Doppelglas

Wird mit losen Sprossen für Fenster und Türen geliefert
 Türen und Fenster können sowohl links als auch rechts eingebaut werden
 Die Farbe der Traufbretter und Windbretter kann etwas abweichend sein
Beim Anbringen einer 100 mm oder verzinkten Dachrinne ist auch eine zusätzliche Wandschicht erforderlich

Optionen und Mehrpreise:

Imprägnierung grün, braun und silbergrau
 Grundierung aufspritzen, weiß, grau, anthrazit, farblos
 Imprägniermittel grün, braun, silbergrau und farblos (3)
 Carefree protect (5)
 Lasur (5)
 Starterset 2 (Nägel, Lüftungsgitter & Sturmankerset)
 Fundamentbalken imprägniert standard (5)
 Hartholz fundamentbalken standard (5)
 Kunststoff fundamentbalken standard (5)
 Hartholz Konstruktionsträger 4.0x20.0x300 cm (5)
 Hartholz Absteckpfähle mit Spitze 6.0x6.0x75 cm (25)
 * Breites Windbrett (imprägniertem Fichtenholz) (2)
 Dachfenster (nur bei Dachpappe und Dachshindeln)
 Holzboden 18 mm (6)
 Holzboden 18 mm Imprägnierung (6)
 Holzboden 26 mm (8)
 Holzboden 26 mm Imprägnierung (8)
 Zusätzliche Wandschicht
 Dachrinnen feuerverzinkt 125 mm inkl. Impr. Traufbrett
 Dachrinnen Kunststoff 65 mm (anthrazit) inkl. Impr. Traufbrett
 Dachrinnen Kunststoff 100 mm (anthrazit) inkl. Impr. Traufbrett
 Verglazungskit weiß



BLOCKHÜTTE - GARTENHAUS AISTE

Inkl. Dachschindeln gerade (24m²)
 Inkl. Dachschindeln biberschwanz (24m²)
 Inkl. Dachschindeln sechseckig (24m²)

Inkl. Aquapan
 Inkl. Dachziegelprofilplatten (24m²)

Spezifikationen:

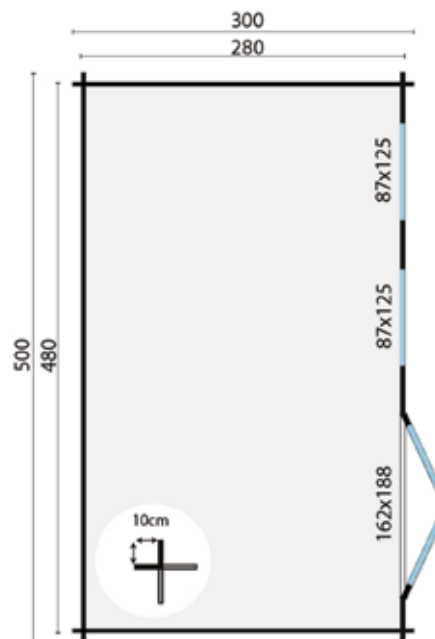
Artikelnummer 40.7265
 Holzstärke 40 mm
 Holzart Fichte unbehandelt
 Abmessung 500x300 cm
 Fundament 480x280 cm
 Firsthöhe ca. 243 cm
 Fenster 2 (können geöffnet werden)
 Glas Doppelglas

Wird mit losen Sprossen für Fenster und Türen geliefert
 Türen und Fenster können sowohl links als auch rechts eingebaut werden
 * Tipps: Bei der Verwendung von Dachziegelprofilplatten empfehlen wir,
 auch die breiten Windbretter mit zu bestellen.

Die Farbe der Traufbretter und Windbretter kann etwas abweichend sein
*Beim Anbringen einer 100 mm oder verzinkten Dachrinne ist auch eine
 zusätzliche Wandschicht erforderlich*

Optionen und Mehrpreise:

Imprägnierung grün, braun und silbergrau
 Grundierung aufspritzen, weiß, grau, anthrazit, farblos
 Imprägniermittel grün, braun, silbergrau und farblos (3)
 Carefree protect (5)
 Lasur (5)
 Starterset 2 (Nägel, Lüftungsgitter & Sturmankerset)
 Fundamentbalken imprägniert standard (7)
 Hartholz fundamentbalken standard (7)
 Kunststoff fundamentbalken standard (7)
 Hartholz Konstruktionsträger 4.0x20.0x300 cm (7)
 Hartholz Absteckpfähle mit Spitze 6.0x6.0x75 cm (35)
 Montagekleber für Dachbedeckung (4)
 * Breites Windbrett (imprägniertem Fichtenholz) (4)
 Dachfenster (nur bei Dachpappe und Dachshindeln)
 Holzboden 18 mm (7)
 Holzboden 18 mm Imprägnierung (7)
 Holzboden 26 mm (9)
 Holzboden 26 mm Imprägnierung (9)
 Zusätzliche Wandschicht
 Dachrinnen feuerverzinkt 125 mm inkl. Impr. Traufbrett
 Dachrinnen Kunststoff 65 mm (anthrazit) inkl. Impr. Traufbrett
 Dachrinnen Kunststoff 100 mm (anthrazit) inkl. Impr. Traufbrett
 Verglasungskit weiß



BLOCKHÜTTE - GARTENHAUS DIANNE

Inkl. Dachschindeln gerade (33m²)
 Inkl. Dachschindeln biberschwanz (33m²)
 Inkl. Dachschindeln sechseckig (33m²)

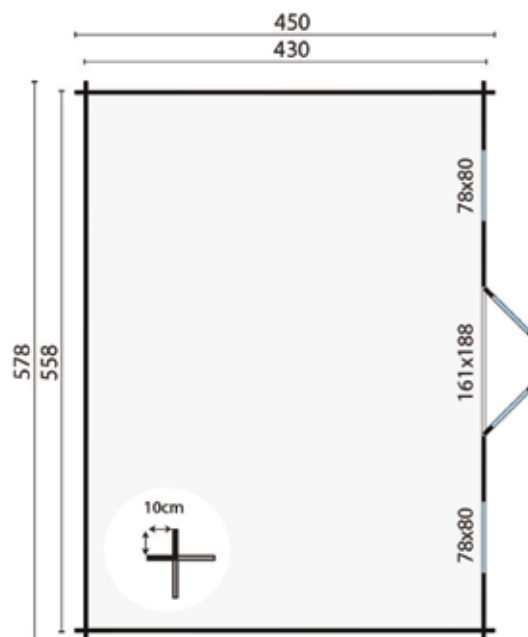
Inkl. Dachziegelprofilplatten (35m²)

Spezifikationen:

Artikelnummer 40.7287
 Holzstärke 40 mm
 Holzart Fichte unbehandelt
 Abmessung 578x450 cm
 Fundament 558x430 cm
 Firsthöhe ca. 251 cm
 Fenster 2 (können geöffnet werden)
 Glas Doppelglas
 Wird mit losen Sprossen für Fenster und Türen geliefert

Optionen und Mehrpreise:

Imprägnierung grün, braun und silbergrau
 Grundierung aufspritzen, weiß, grau, anthrazit, farblos
 Imprägniermittel grün, braun, silbergrau und farblos (4)
 Carefree protect (7)
 Lasur (7)
 Starterset 2 (Nägel, Lüftungsgitter & Sturmankerset)
 Fundamentbalken imprägniert standard (7)
 Hartholz fundamentbalken standard (7)
 Kunststoff fundamentbalken standard (7)
 Hartholz Konstruktionsträger 4.0x20.0x300 cm (7)
 Hartholz Absteckpfähle mit Spitze 6.0x6.0x75 cm (35)
 Montagekleber für Dachbedeckung (5)
 * Breites Windbrett (imprägniertem Fichtenholz) (4)
 Dachfenster (nur bei Dachpappe und Dachshindeln)
 Holzboden 18 mm (12)
 Holzboden 18 mm Imprägnierung (12)
 Holzboden 26 mm (15)
 Holzboden 26 mm Imprägnierung (15)
 Zusätzliche Wandschicht
 Dachrinnen feuerverzinkt 125 mm inkl. Impr. Traufbrett
 Dachrinnen Kunststoff 100 mm (anthrazit) inkl. Impr. Traufbrett
 Verglasungskit weiß



BLOCKHÜTTE - GARTENHAUS TANE

14.5m²



19.5m²



36.3m³



40mm

3-6-3
mm

Inkl. Dachschindeln gerade (24m²)
Inkl. Dachschindeln biberschwanz (24m²)
Inkl. Dachschindeln sechseckig (24m²)

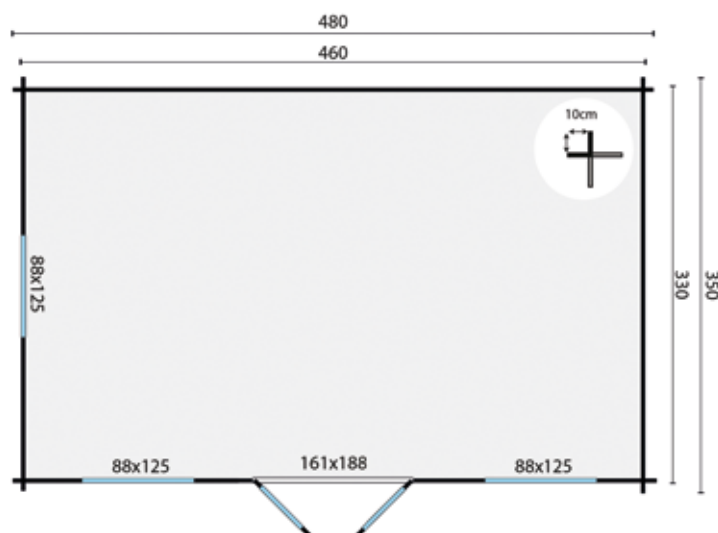
Inkl. Dachziegelprofilplatten (27m²)

Spezifikationen:

Artikelnummer 40.0899
Holzstärke..... 40 mm
HolzartFichte unbehandelt
Abmessung.....480x350 cm
Fundament460x330 cm
Firsthöhe.....ca. 279 cm
Glas Doppelglas
Wird mit losen Sprossen für Fenster und Türen geliefert
Kann auch spiegelbildlich errichtet werden

Optionen und Mehrpreise:

Imprägnierung grün, braun und silbergrau
Grundierung aufspritzen, weiß, grau, anthrazit, farblos
Imprägniermittel grün, braun, silbergrau und farblos (3)
Carefree protect (5)
Lasur (5)
Starterset 1 (Nägeln, Lüftungsgitter & Sturmankerset)
Fundamentbalken imprägniert standard (6)
Hartholz fundamentbalken standard (6)
Kunststoff fundamentbalken standard (6)
Hartholz Konstruktionsträger 4.0x20.0x300 cm (6)
Hartholz Absteckpfähle mit Spitze 6.0x6.0x75 cm (30)
Montagekleber für Dachbedeckung (5)
Dachfenster (nur bei Dachpappe und Dachshindeln)
Holzboden 18 mm (7)
Holzboden 18 mm Imprägnierung (7)
Holzboden 26 mm (10)
Holzboden 26 mm Imprägnierung (10)
Zusätzliche Wandschicht
Dachrinnenset feuerverzinkt 125 mm
Dachrinnenset Kunststoff 100 mm (anthrazit)
Verglazingskit weiß



BLOCKHÜTTE - GARTENHAUS SELMA4.8m²
12.8m²23.4m²12.0m³

40mm

3-6-3
mm

Inkl. Dachschindeln gerade (30m²)
Inkl. Dachschindeln biberschwanz (30m²)
Inkl. Dachschindeln sechseckig (30m²)

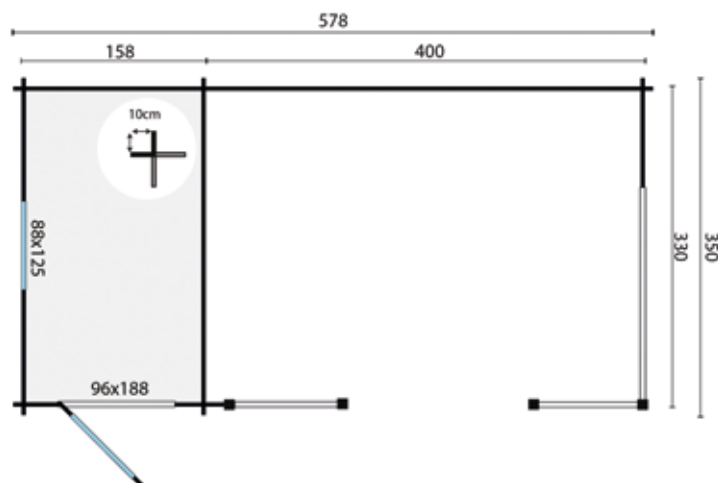
Inkl. Dachziegelprofilplatten (32m²)

Spezifikationen:

Artikelnummer 40.0898
Holzstärke 40 mm
Holzart Fichte unbehandelt
Abmessung 178+400x350 cm
Fundament 558x330 cm
Firsthöhe ca. 279 cm
Glas Doppelglas
Wird mit losen Sprossen für Fenster und Türen geliefert
Kann auch spiegelbildlich errichtet werden
Fenster kann auch außen platziert werden

Optionen und Mehrpreise:

Imprägnierung grün, braun und silbergrau
Grundierung aufspritzen, weiß, grau, anthrazit, farblos
Imprägniermittel grün, braun, silbergrau und farblos (3)
Carefree protect (5)
Lasur (5)
Starterset 1 (Nägel, Lüftungsgitter & Sturmankerset)
Fundamentbalken imprägniert standard (7)
Hartholz fundamentbalken standard (7)
Kunststoff fundamentbalken standard (7)
Hartholz Konstruktionsträger 4.0x20.0x300 cm (7)
Hartholz Absteckpfähle mit Spitze 6.0x6.0x75 cm (35)
Montagekleber für Dachbedeckung (5)
Dachfenster (nur bei Dachpappe und Dachshindeln)
Holzboden 18 mm (3)
Holzboden 18 mm Imprägnierung (3)
Holzboden 26 mm (4)
Holzboden 26 mm Imprägnierung (4)
Zusätzliche Wandschicht
Dachrinnenset feuerverzinkt 125 mm
Dachrinnenset Kunststoff 100 mm (anthrazit)
Verglaskit weiß



Alle Optionen sind zu finden ab Seite 427
Holzboden unter Vordach, siehe Seiten 82 und 431

BLOCKHÜTTE - GARTENHAUS KUKKA7.2m²
14.4m²28.1m²19.7m²

40mm

3-6-3
mm

Inkl. Dachschindeln gerade (36m²)
Inkl. Dachschindeln biberschwanz (36m²)
Inkl. Dachschindeln sechseckig (36m²)

Inkl. Dachziegelprofilplatten (33m²)

Spezifikationen:

Artikelnummer 40.0889
Holzstärke 40 mm
Holzart Fichte unbehandelt
Abmessung 250+450x350 cm
Fundament 680x330 cm
Firsthöhe ca. 279 cm
Glas Doppelglas

Wird mit losen Sprossen für Fenster und Türen geliefert

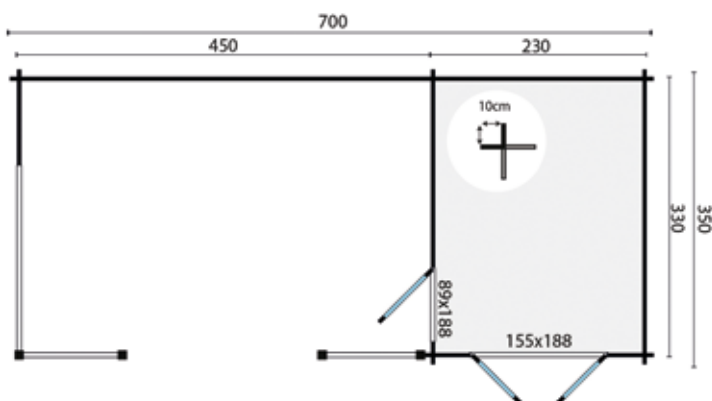
Kann auch spiegelbildlich errichtet werden

* Tipps: Bei der Verwendung von Dachziegelprofilplatten empfehlen wir, auch die breiten Windbretter mit zu bestellen.

Die Farbe der Traufbretter und Windbretter kann etwas abweichend sein

Optionen und Mehrpreise:

Imprägnierung grün, braun und silbergrau
Grundierung aufspritzen, weiß, grau, anthrazit, farblos
Imprägniermittel grün, braun, silbergrau und farblos (3)
Carefree protect (6)
Lasur (6)
Starterset 2 (Nägeln, Lüftungsgitter & Sturmankerset)
Fundamentbalken imprägniert standard (7)
Hartholz fundamentbalken standard (7)
Kunststoff fundamentbalken standard (7)
Hartholz Konstruktionsträger 4.0x20.0x300 cm (7)
Hartholz Absteckpfähle mit Spitze 6.0x6.0x75 cm (35)
Montagekleber für Dachbedeckung (5)
* Breites Windbrett (imprägniertem Fichtenholz) (6)
Dachfenster (nur bei Dachpappe und Dachshindeln)
Holzboden 18 mm (4)
Holzboden 18 mm Imprägnierung (4)
Holzboden 26 mm (5)
Holzboden 26 mm Imprägnierung (5)
Zusätzliche Wandschicht
Dachrinnen feuerverzinkt 125 mm inkl. Impr. Traufbrett
Dachrinnen Kunststoff 100 mm (anthrazit) inkl. Impr. Traufbrett
Verglaskit weiß



Alle Optionen sind zu finden ab Seite 427

Holzboden unter Vordach, siehe Seiten 82 und 431

BLOCKHÜTTE - GARTENHAUS MOKKA

Inkl. Dachschindeln gerade (54m²)
 Inkl. Dachschindeln biberschwanz (54m²)
 Inkl. Dachschindeln sechseckig (54m²)

Inkl. Dachziegelprofilplatten (54m²)

Spezifikationen:

Artikelnummer 40.0893
 Holzstärke 40 mm
 Holzart Fichte unbehandelt
 Abmessung 400+500x400 cm
 Fundament 880x380 cm
 Firsthöhe ca. 279 cm
 Glas Doppelglas

Wird mit losen Sprossen für Fenster und Türen geliefert

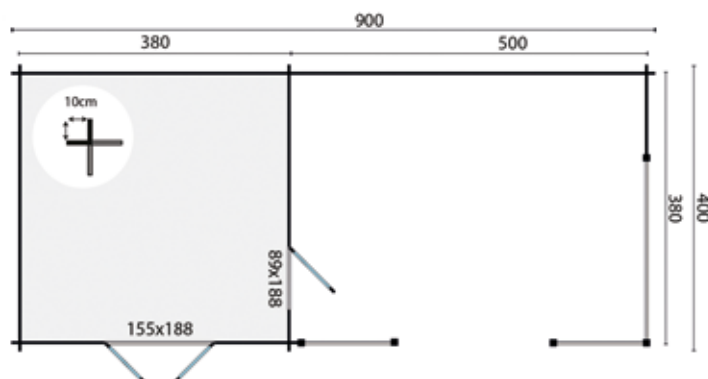
Kann auch spiegelbildlich errichtet werden

* Tipps: Bei der Verwendung von Dachziegelprofilplatten empfehlen wir, auch die breiten Windbretter mit zu bestellen.

Die Farbe der Traufbretter und Windbretter kann etwas abweichend sein

Optionen und Mehrpreise:

Imprägnierung grün, braun und silbergrau
 Grundierung aufspritzen, weiß, grau, anthrazit, farblos
 Imprägniermittel grün, braun, silbergrau und farblos (4)
 Carefree protect (8)
 Lasur (8)
 Starterset 2 (Nägeln, Lüftungsgitter & Sturmankerset)
 Fundamentbalken imprägniert standard (10)
 Hartholz fundamentbalken standard (10)
 Kunststoff fundamentbalken standard (10)
 Hartholz Konstruktionsträger 4.0x20.0x300 cm (10)
 Hartholz Absteckpfähle mit Spitze 6.0x6.0x75 cm (50)
 Montagekleber für Dachbedeckung (6)
 * Breites Windbrett (imprägniertem Fichtenholz) (6)
 Dachfenster (nur bei Dachpappe und Dachshindeln)
 Holzboden 18 mm (8)
 Holzboden 18 mm Imprägnierung (8)
 Holzboden 26 mm (10)
 Holzboden 26 mm Imprägnierung (10)
 Zusätzliche Wandschicht
 Dachrinnen feuerverzinkt 125 mm inkl. Impr. Traufbrett
 Dachrinnen Kunststoff 100 mm (anthrazit) inkl. Impr. Traufbrett
 Verglasungskit weiß



BLOCKHÜTTE - GARTENHAUS OVE

Inkl. Dachpappe (32.5m²)
 Inkl. Dachschindeln gerade (27m²)
 Inkl. Dachschindeln biberschwanz (27m²)

Inkl. Dachschindeln sechseckig (27m²)
 Inkl. Aquapan
 Inkl. Dachziegelprofilplatten (29m²)

Spezifikationen:

Artikelnummer 40.0881
 Holzstärke 28 mm
 Holzart Fichte unbehandelt
 Abmessung 250+340x300 cm
 Fundament 570x280 cm
 Firsthöhe ca. 276 cm
 Glas Einfachglas

Wird mit festen Sprossen für die Türen geliefert

Kann auch spiegelbildlich errichtet werden

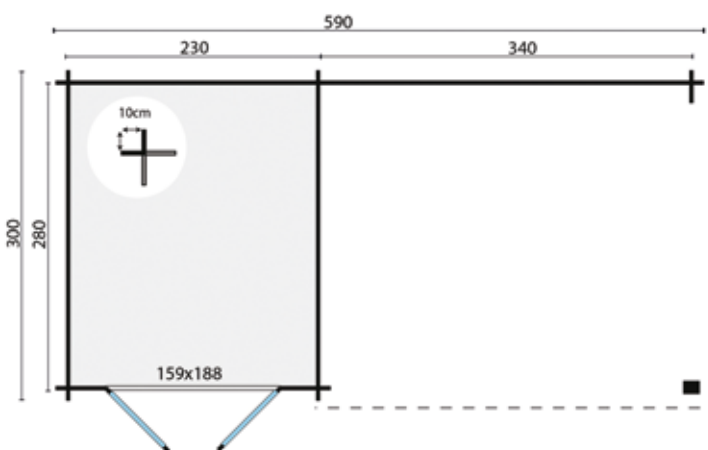
Beim Anbringen einer Dachrinne ist auch eine zusätzliche Wandschicht erforderlich

* Tipps: Bei der Verwendung von Dachziegelprofilplatten empfehlen wir, auch die breiten Windbretter mit zu bestellen.

Die Farbe der Traufbretter und Windbretter kann etwas abweichend sein

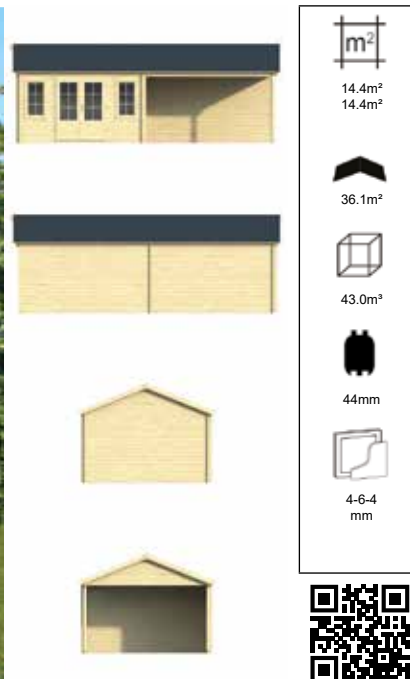
Optionen und Mehrpreise:

Imprägnierung grün, braun und silbergrau
 Grundierung aufspritzen, weiß, grau, anthrazit, farblos
 Imprägniermittel grün, braun, silbergrau und farblos (3)
 Carefree protect (5)
 Lasur (5)
 Starterset 1 (Nägeln, Lüftungsgitter & Sturmankerset)
 Fundamentbalken imprägniert standard (5)
 Hartholz fundamentbalken standard (5)
 Kunststoff fundamentbalken standard (5)
 Hartholz Konstruktionsträger 4.0x20.0x300 cm (5)
 Hartholz Absteckpfähle mit Spitze 6.0x6.0x75 cm (25)
 Montagekleber für Dachbedeckung (5)
 * Breites Windbrett (imprägniertem Fichtenholz) (4)
 Dachfenster (nur bei Dachpappe und Dachshindeln)
 Holzboden 18 mm (4)
 Holzboden 18 mm Imprägnierung (4)
 Holzboden 26 mm (5)
 Holzboden 26 mm Imprägnierung (5)
 Zusätzliche Wandschicht
 Dachrinnen feuerverzinkt 125 mm inkl. Impr. Traufbrett
 Dachrinnen Kunststoff 100 mm (anthrazit) inkl. Impr. Traufbrett
 Verglazungskit weiß



Alle Optionen sind zu finden ab Seite 427

Holzboden unter Vordach, siehe Seiten 82 und 431

BLOCKHÜTTE - GARTENHAUS KWASPA

Inkl. Dachschindeln gerade (42m²)
 Inkl. Dachschindeln biberschwanz (42m²)
 Inkl. Dachschindeln sechseckig (42m²)

Inkl. Aquapan
 Inkl. Dachziegelprofilplatten (38m²)

Spezifikationen:

Artikelnummer 40.0804
 Holzstärke 44 mm
 Holzart Fichte unbehandelt
 Abmessung 400+400x400 cm
 Fundament 780x380 cm
 Firsthöhe ca. 299 cm
 Fenster 2 (können geöffnet werden)
 Glas Doppelglas

Wird mit festen Sprossen für Fenster und Türen geliefert

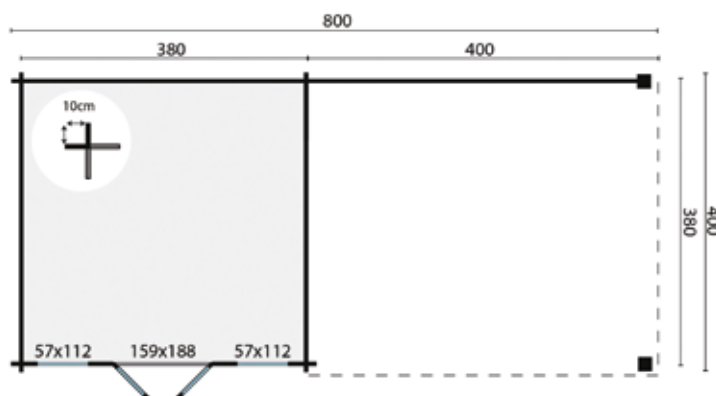
Kann auch spiegelbildlich errichtet werden

* Tipps: Bei der Verwendung von Dachziegelprofilplatten empfehlen wir, auch die breiten Windbretter mit zu bestellen.

Die Farbe der Traufbretter und Windbretter kann etwas abweichend sein

Optionen und Mehrpreise:

Imprägnierung grün, braun und silbergrau
 Grundierung aufspritzen, weiß, grau, anthrazit, farblos
 Imprägniermittel grün, braun, silbergrau und farblos (4)
 Carefree protect (7)
 Lasur (7)
 Starterset 2 (Nägel, Lüftungsgitter & Sturmankerset)
 Fundamentbalken imprägniert robust (7)
 Hartholz fundamentbalken robust (7)
 Kunststoff fundamentbalken robust (7)
 Hartholz Konstruktionsträger 4.0x20.0x300 cm (7)
 Hartholz Absteckpfähle mit Spitze 6.0x6.0x75 cm (35)
 Montagekleber für Dachbedeckung (5)
 * Breites Windbrett (imprägniertem Fichtenholz) (8)
 Dachfenster (nur bei Dachpappe und Dachshindeln)
 Holzboden 18 mm (7)
 Holzboden 18 mm Imprägnierung (7)
 Holzboden 26 mm (9)
 Holzboden 26 mm Imprägnierung (9)
 Zusätzliche Wandschicht
 Dachrinnen feuerverzinkt 125 mm inkl. Impr. Traufbrett
 Dachrinnen Kunststoff 100 mm (anthrazit) inkl. Impr. Traufbrett
 Verglazungskit weiß



BLOCKHÜTTE - GARTENHAUS JOHAN

Inkl. Dachschindeln gerade (27m²)
 Inkl. Dachschindeln biberschwanz (27m²)
 Inkl. Dachschindeln sechseckig (27m²)

Inkl. Aquapan
 Inkl. Dachziegelprofilplatten (29m²)

Spezifikationen:

Artikelnummer 40.0738
 Holzstärke 34 mm
 Holzart Fichte unbehandelt
 Abmessung 500x410 cm
 Fundament 482x392 cm
 Firsthöhe ca. 264 cm
 Fenster 2 (können geöffnet werden)
 Glas Einfachglas

Wird mit losen Sprossen für Fenster und Türen geliefert

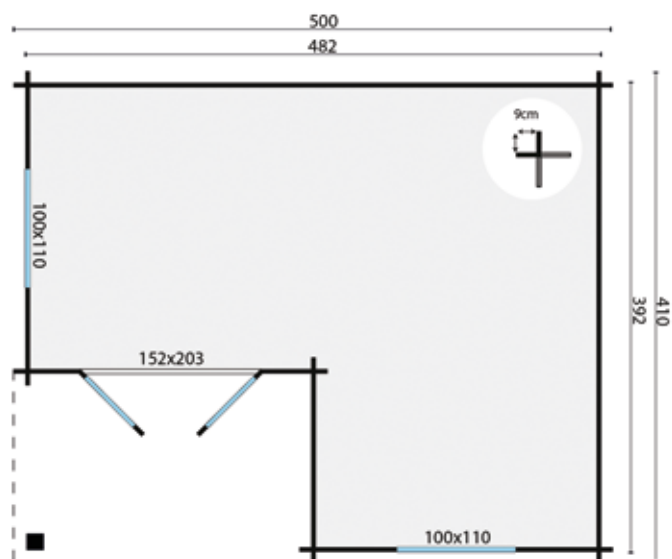
Kann auch spiegelbildlich errichtet werden

* Tipps: Bei der Verwendung von Dachziegelprofilplatten empfehlen wir, auch die breiten Windbretter mit zu bestellen.

Die Farbe der Traufbretter und Windbretter kann etwas abweichend sein

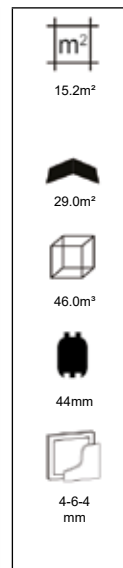
Optionen und Mehrpreise:

Imprägnierung grün, braun und silbergrau
 Grundierung aufspritzen, weiß, grau, anthrazit, farblos
 Imprägniermittel grün, braun, silbergrau und farblos (3)
 Carefree protect (5)
 Lasur (5)
 Starterset 2 (Nägel, Lüftungsgitter & Sturmankerset)
 Fundamentbalken imprägniert standard (6)
 Hartholz fundamentbalken standard (6)
 Kunststoff fundamentbalken standard (6)
 Hartholz Konstruktionsträger 4.0x20.0x300 cm (6)
 Hartholz Absteckpfähle mit Spitze 6.0x6.0x75 cm (30)
 Montagekleber für Dachbedeckung (4)
 * Breites Windbrett (imprägniertem Fichtenholz) (8)
 Dachfenster (nur bei Dachpappe und Dachshindeln)
 Holzboden 18 mm (8)
 Holzboden 18 mm Imprägnierung (8)
 Holzboden 26 mm (10)
 Holzboden 26 mm Imprägnierung (10)
 Zusätzliche Wandschicht
 Dachrinnen feuerverzinkt 125 mm inkl. Impr. Traufbrett
 Dachrinnen Kunststoff 100 mm (anthrazit) inkl. Impr. Traufbrett
 Verglazungskit weiß



Alle Optionen sind zu finden ab Seite 427

Holzboden unter Vordach, siehe Seiten 82 und 431

BLOCKHÜTTE - GARTENHAUS GUDRUN

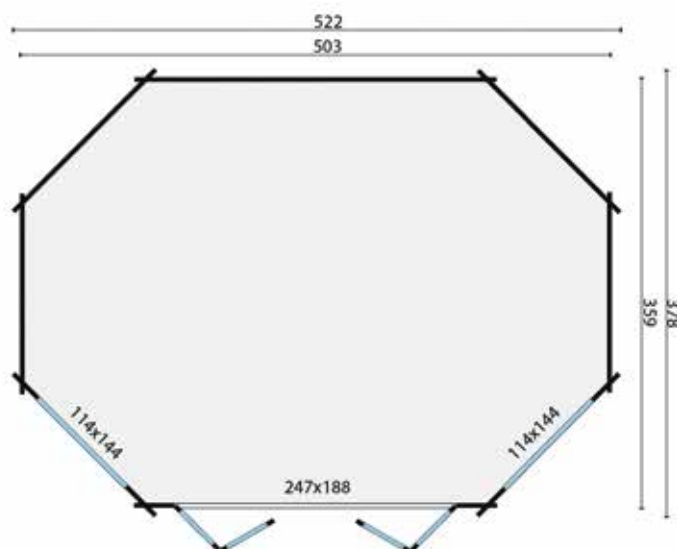
Inkl. Dachschindeln gerade (36m²)
 Inkl. Dachschindeln biberschwanz (36m²)
 Inkl. Dachschindeln sechseckig (36m²)

Spezifikationen:

Artikelnummer 40.0814
 Holzstärke 44 mm
 Holzart Fichte unbehandelt
 Abmessung 522x378 cm
 Fundament 503x359 cm
 Firsthöhe ca. 339 cm
 Falttüren 247 cm breit
 Fenster 2 (können geöffnet werden)
 Glas Doppelglas
 Sturmanker inklusive
 Wird mit losen Sprossen für Fenster und Türen geliefert

Optionen und Mehrpreise:

Imprägnierung grün, braun und silbergrau
 Grundierung aufspritzen, weiß, grau, anthrazit, farblos
 Imprägniermittel grün, braun, silbergrau und farblos (3)
 Carefree protect (5)
 Lasur (5)
 Starterset 2 (Nägeln, Lüftungsgitter & Sturmankerset)
 Fundamentbalken imprägniert robust (7)
 Hartholz fundamentbalken robust (7)
 Kunststoff fundamentbalken robust (7)
 Hartholz Konstruktionsträger 4.0x20.0x300 cm (7)
 Hartholz Absteckpfähle mit Spitze 6.0x6.0x75 cm (35)
 Montagekleber für Dachbedeckung (4)
 Dachfenster (nur bei Dachpappe und Dachshindeln)
 Holzboden 18 mm (8)
 Holzboden 18 mm Imprägnierung (8)
 Holzboden 26 mm (10)
 Holzboden 26 mm Imprägnierung (10)
 Zusätzliche Wandschicht
 Verglazungskit weiß



BLOCKHÜTTE - GARTENHAUS TORHEL15.3m²
10.8m²34.9m²39.8m²

44mm

3-6-3
mm

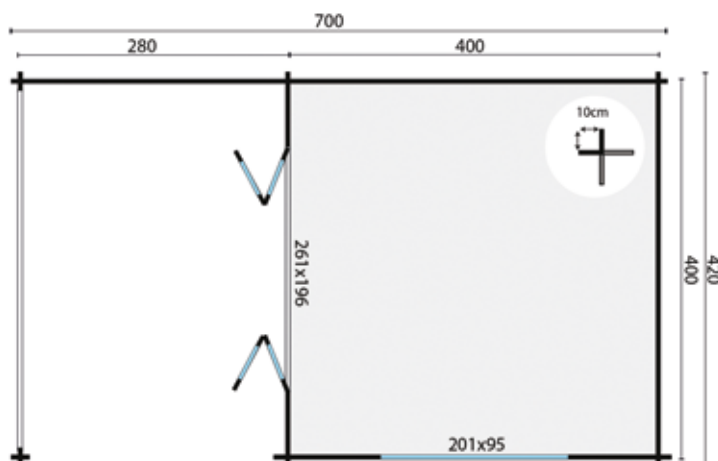
Inkl. Dachschindeln gerade (42m²)
Inkl. Dachschindeln biberschwanz (42m²)
Inkl. Dachschindeln sechseckig (42m²)

Spezifikationen:

Artikelnummer 40.0711
Holzstärke 44 mm
Holzart Fichte unbehandelt
Abmessung 420+280x420 cm
Fundament 680x400 cm
Firsthöhe ca. 317 cm
Falttüren 261 cm breit
Fenster 1 (kann geöffnet werden)
Glas Doppelglas
Wird mit losen Sprossen für Fenster und Türen geliefert
Kann auch spiegelbildlich errichtet werden

Optionen und Mehrpreise:

Imprägnierung grün, braun und silbergrau
Grundierung aufspritzen, weiß, grau, anthrazit, farblos
Imprägniermittel grün, braun, silbergrau und farblos (4)
Carefree protect (7)
Lasur (7)
Starterset 3 (Nägeln, Lüftungsgitter & Sturmkerser) (8)
Fundamentbalken imprägniert robust (8)
Hartholz fundamentbalken robust (8)
Kunststoff fundamentbalken robust (8)
Hartholz Konstruktionsträger 4.0x20.0x300 cm (8)
Hartholz Absteckpfähle mit Spitze 6.0x6.0x75 cm (40)
Montagekleber für Dachbedeckung (5)
Holzboden 18 mm (9)
Holzboden 18 mm Imprägnierung (9)
Holzboden 26 mm (11)
Holzboden 26 mm Imprägnierung (11)
Zusätzliche Wandschicht
Dachrinnen feuerverzinkt 125 mm inkl. Impr. Traufbrett
Dachrinnen Kunststoff 100 mm (anthrazit) inkl. Impr. Traufbrett
Verglazungskit weiß



Alle Optionen sind zu finden ab Seite 427
Holzboden unter Vordach, siehe Seiten 82 und 431

BLOCKHÜTTE - GARTENHAUS VIVEKA11.4m²
5.7m²36.9m²44.2m³

44mm

3-6-3
mm

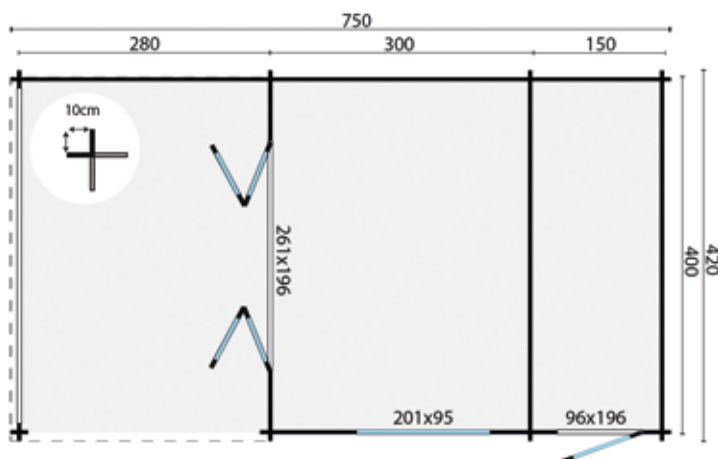
Inkl. Dachschindeln gerade (45m²)
Inkl. Dachschindeln biberschwanz (45m²)
Inkl. Dachschindeln sechseckig (45m²)

Spezifikationen:

Artikelnummer 40.0712
Holzstärke 44 mm
Holzart Fichte unbehandelt
Abmessung 320+150+280x420 cm
Fundament 730x400 cm
Firsthöhe ca. 317 cm
Falttüren 260 cm breit
Fenster 1 (kann geöffnet werden)
Glas Doppelglas
Wird mit losen Sprossen für Fenster und Türen geliefert
Kann auch spiegelbildlich errichtet werden


Optionen und Mehrpreise:

Imprägnierung grün, braun und silbergrau
Grundierung aufspritzen, weiß, grau, anthrazit, farblos
Imprägniermittel grün, braun, silbergrau und farblos (5)
Carefree protect (9)
Lasur (9)
Starterset 3 (Nägel, Lüftungsgitter & Sturmkerser) (9)
Fundamentbalken imprägniert robust (10)
Hartholz fundamentbalken robust (10)
Kunststoff fundamentbalken robust (10)
Hartholz Konstruktionsträger 4.0x20.0x300 cm (10)
Hartholz Absteckpfähle mit Spitze 6.0x6.0x75 cm (50)
Montagekleber für Dachbedeckung (6)
Holzboden 18 mm (9)
Holzboden 18 mm Imprägnierung (9)
Holzboden 26 mm (12)
Holzboden 26 mm Imprägnierung (12)
Zusätzliche Wandschicht
Dachrinnen feuerverzinkt 125 mm inkl. Impr. Traufbrett
Dachrinnen Kunststoff 100 mm (anthrazit) inkl. Impr. Traufbrett
Verglasungskit weiß



Alle Optionen sind zu finden ab Seite 427

Holzboden unter Vordach, siehe Seiten 82 und 431

BLOCKHÜTTE - GARTENHAUS SIBELLA15.3m²5.7m²41.8m²54.6m³

44mm

3-6-3
mm

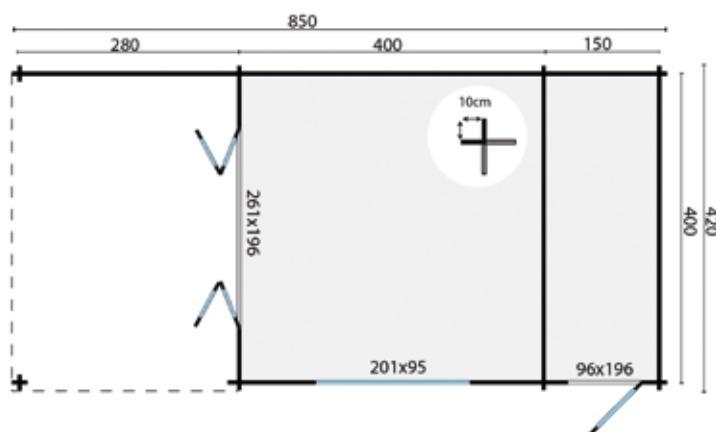
Inkl. Dachschindeln gerade (48m²)
 Inkl. Dachschindeln biberschwanz (48m²)
 Inkl. Dachschindeln sechseckig (48m²)

Spezifikationen:

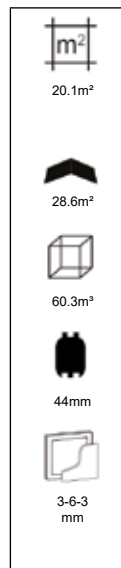
Artikelnummer 40.0713
 Holzstärke 44 mm
 Holzart Fichte unbehandelt
 Abmessung 420+150+280x420 cm
 Fundament 830x400 cm
 Firsthöhe ca. 317 cm
 Falttüren 260 cm breit
 Fenster 1 (kann geöffnet werden)
 Glas Doppelglas
 Wird mit losen Sprossen für Fenster und Türen geliefert
 Kann auch spiegelbildlich errichtet werden

Optionen und Mehrpreise:

Imprägnierung grün, braun und silbergrau
 Grundierung aufspritzen, weiß, grau, anthrazit, farblos
 Imprägniermittel grün, braun, silbergrau und farblos (5)
 Carefree protect (10)
 Lasur (10)
 Starterset 3 (Nägeln, Lüftungsgitter & Sturmkersset)
 Fundamentbalken imprägniert robust (10)
 Hartholz fundamentbalken robust (10)
 Kunststoff fundamentbalken robust (10)
 Hartholz Konstruktionsträger 4.0x20.0x300 cm (10)
 Hartholz Absteckpfähle mit Spitze 6.0x6.0x75 cm (50)
 Montagekleber für Dachbedeckung (6)
 Holzboden 18 mm (11)
 Holzboden 18 mm Imprägnierung (11)
 Holzboden 26 mm (14)
 Holzboden 26 mm Imprägnierung (14)
 Zusätzliche Wandschicht
 Dachrinnen feuerverzinkt 125 mm inkl. Impr. Traufbrett
 Dachrinnen Kunststoff 100 mm (anthrazit) inkl. Impr. Traufbrett
 Verglazungskit weiß



Alle Optionen sind zu finden ab Seite 427
 Holzboden unter Vordach, siehe Seiten 82 und 431

BLOCKHÜTTE - GARTENHAUS CLOCKHOUSE

Inkl. Dachschindeln gerade (45m²)
 Inkl. Dachschindeln biberschwanz (45m²)
 Inkl. Dachschindeln sechseckig (45m²)

Spezifikationen:

Artikelnummer 40.0809
 Holzstärke 44 mm
 Holzart Fichte unbehandelt
 Abmessung 550x400 cm
 Fundament 530x380 cm
 Firsthöhe ca. 351 cm
 Fenster 8 (können geöffnet werden)
 Glas Doppelglas

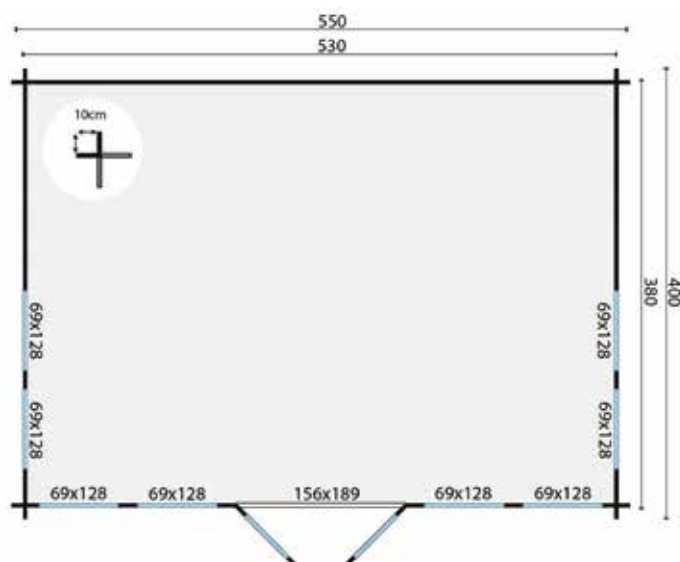
Wird ohne Uhr geliefert

Wird mit losen Sprossen für Fenster und Türen geliefert

Beim Anbringen einer Dachrinne ist auch eine zusätzliche Wandschicht erforderlich






Optionen und Mehrpreise:

Imprägnierung grün, braun und silbergrau
 Grundierung aufspritzen, weiß, grau, anthrazit, farblos
 Imprägniermittel grün, braun, silbergrau und farblos (5)
 Carefree protect (9)
 Lasur (9)
 Starterset 2 (Nägel, Lüftungsgitter & Sturmkerser)
 Fundamentbalken imprägniert robust (7)
 Hartholz fundamentbalken robust (7)
 Kunststoff fundamentbalken robust (7)
 Hartholz Konstruktionsträger 4.0x20.0x300 cm (7)
 Hartholz Absteckpfähle mit Spitze 6.0x6.0x75 cm (35)
 Montagekleber für Dachbedeckung (5)
 Dachfenster (nur bei Dachpappe und Dachshindeln)
 Holzboden 18 mm (10)
 Holzboden 18 mm Imprägnierung (10)
 Holzboden 26 mm (13)
 Holzboden 26 mm Imprägnierung (13)
 Zusätzliche Wandschicht
 Dachrinnen feuerverzinkt 125 mm inkl. Impr. Traufbrett
 Dachrinnen Kunststoff 100 mm (anthrazit) inkl. Impr. Traufbrett
 Verglazungskit weiß



BLOCKHÜTTE - GARTENHAUS CLOCKHOUSE TREVOR



-  20.1m²
-  28.6m²
-  60.3m³
-  70mm
-  3-6-3 mm



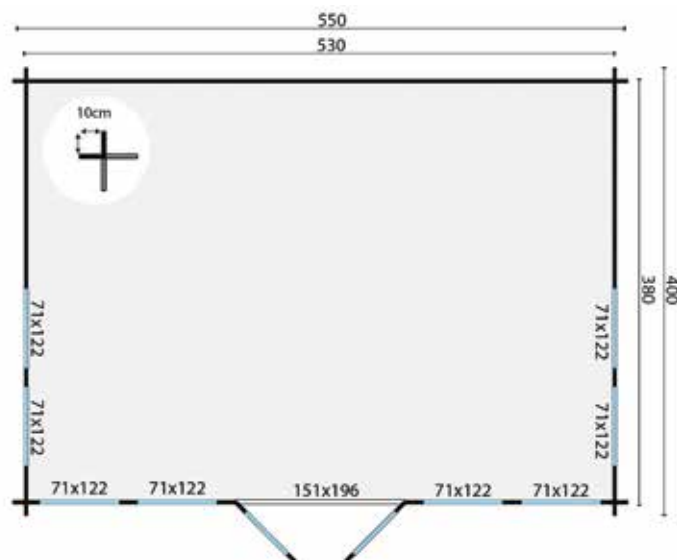
Inkl. Dachschindeln gerade (45m²)
 Inkl. Dachschindeln biberschwanz (45m²)
 Inkl. Dachschindeln sechseckig (45m²)

Spezifikationen:

Artikelnummer 40.0867
 Holzstärke..... 70 mm
 HolzartFichte unbehandelt
 Abmessung.....550x400 cm
 Fundament530x380 cm
 Firsthöhe.....ca.351 cm
 Fenster 8 (kann geöffnet werden)
 Glas Doppelglas
 Holzboden (27 mm) und Fundament..... inklusive
 Dachbretter Stärke 27 mm (ideal für Wärmedämmung)..... inklusive
 Wird mit losen Sprossen für Fenster und Türen geliefert
Beim Anbringen einer Dachrinne ist auch eine zusätzliche Wandschicht erforderlich

Optionen und Mehrpreise:

Imprägnierung grün, braun und silbergrau
 Grundierung aufspritzen, weiß, grau, anthrazit, farblos
 Imprägniermittel grün, braun, silbergrau und farblos (5)
 Carefree protect (9)
 Lasur (9)
 Fenster und Außentüren in Luxusausführung
 Starterset 3 (Nägel, Lüftungsgitter & Sturmankerset)
 Montagekleber für Dachbedeckung (5)
 Dachfenster (nur bei Dachpappe und Dachshindeln)
 Zusätzliche Wandschicht
 Dachrinnen feuerverzinkt 125 mm inkl. Impr. Traufbrett
 Dachrinnen Kunststoff 100 mm (anthrazit) inkl. Impr. Traufbrett
 Verglazungskit weiß








	Standard	Luxus
Holzart	Kiefer laminiert	Kiefer laminiert
Fensterrahmen Dicke	54 mm	54 mm
Türrahmen Dicke	42 mm	54 mm
Fenster Doppelverglasung	4/14/4 mm	4/14/4 mm
Türen Doppelverglasung	4/8/4 mm	4/14/4 mm
Wasserablaufrinne am Fenster	Aluminium	Aluminium
Fensteröffnungssystem	Dreh-Kipp (Zweihandbedienung)	Dreh-Kipp (Einhandbedienung)
Türschloss	Zylinderschloss	3-Punkt-Schloss

Alle Optionen sind zu finden ab Seite 427

BLOCKHÜTTE - GARTENHAUS BIG LAUREN



 13.6m²
 18.8m²
 48.8m²
 87.7m³
 70mm
 4-6-4 mm



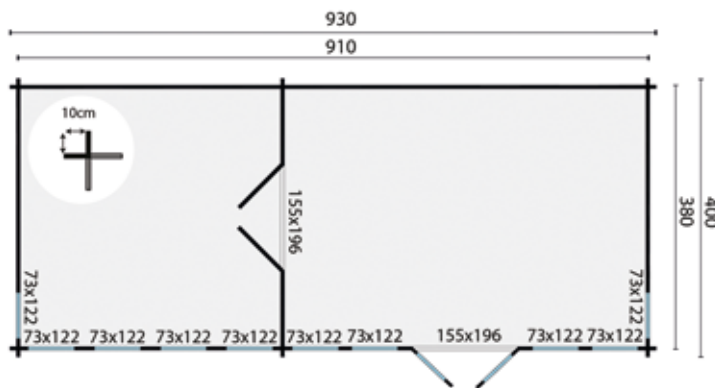
Inkl. Dachschindeln gerade (54m²)
 Inkl. Dachschindeln biberschwanz (54m²)
 Inkl. Dachschindeln sechseckig (54m²)

Spezifikationen:

Artikelnummer 40.0823
 Holzstärke 70 mm
 Holzart Fichte unbehandelt
 Abmessung 930x400 cm
 Fundament 910x380 cm
 Firsthöhe ca. 351 cm
 Fenster 10 (können geöffnet werden)
 Glas Doppelglas
 Holzboden (27 mm) und Fundament inklusive
 Dachbretter Stärke 27 mm (ideal für Wärmedämmung) inklusive
 Wird mit losen Sprossen für Fenster und Türen geliefert
Beim Anbringen einer Dachrinne ist auch eine zusätzliche Wandschicht erforderlich

Optionen und Mehrpreise:

Imprägnierung grün, braun und silbergrau
 Grundierung aufspritzen, weiß, grau, anthrazit, farblos
 Imprägniermittel grün, braun, silbergrau und farblos (6)
 Carefree protect (11)
 Lasur (11)
 Fenster und Außentüren in Luxusausführung
 Starterset 2 (Nägeln, Lüftungsgitter & Sturmankerset) (2)
 Montagekleber für Dachbedeckung (6)
 Dachfenster (nur bei Dachpappe und Dachshindeln)
 Zusätzliche Wandschicht
 Dachrinnen feuerverzinkt 125 mm inkl. Impr. Traufbrett
 Dachrinnen Kunststoff 100 mm (anthrazit) inkl. Impr. Traufbrett
 Verglazungskit weiß



	Standard	Luxus
Holzart	Kiefer laminiert	Kiefer laminiert
Fensterrahmen Dicke	54 mm	54 mm
Türrahmen Dicke	42 mm	54 mm
Fenster Doppelverglasung	4/14/4 mm	4/14/4 mm
Türen Doppelverglasung	4/8/4 mm	4/14/4 mm
Wasserablaufrinne am Fenster	Aluminium	Aluminium
Fensteröffnungssystem	Dreh-Kipp (Zweihandbedienung)	Dreh-Kipp (Einhandbedienung)
Türschloss	Zylinderschloss	3-Punkt-Schloss

Alle Optionen sind zu finden ab Seite 427

BLOCKHÜTTE - GARTENHAUS BIG BEN



18.8m²
 13.6m²
 48.8m²
 48.9m³
 70mm
 4-6-4 mm

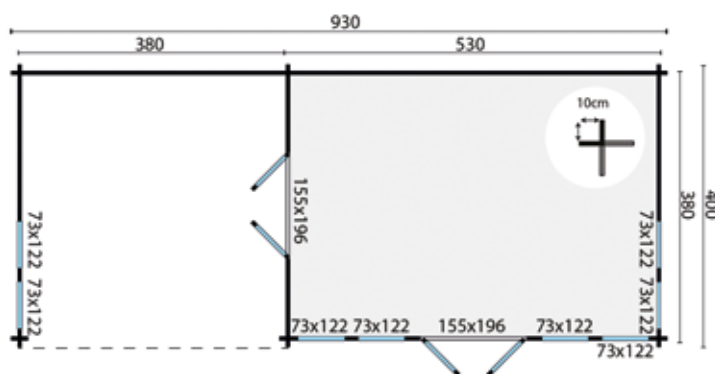
Inkl. Dachschindeln gerade (57m²)
 Inkl. Dachschindeln biberschwanz (57m²)
 Inkl. Dachschindeln sechseckig (57m²)

Spezifikationen:

Artikelnummer 40.0820
 Holzstärke 70 mm
 Holzart Fichte unbehandelt
 Abmessung 550+380x400 cm
 Fundament 910x380 cm
 Firsthöhe ca. 351 cm
 Fenster 8 (können geöffnet werden)
 Glas Doppelglas
 Wird mit losen Sprossen für Fenster und Türen geliefert
 Kann auch spiegelbildlich errichtet werden
 Beim Anbringen einer Dachrinne ist auch eine zusätzliche Wandschicht erforderlich

Optionen und Mehrpreise:

Imprägnierung grün, braun und silbergrau
 Grundierung aufspritzen, weiß, grau, anthrazit, farblos
 Imprägniermittel grün, braun, silbergrau und farblos (5)
 Carefree protect (10)
 Lasur (10)
 Fenster und Außentüren in Luxusausführung
 Starterset 3 (Nägels, Lüftungsgitter & Sturmankerset)
 Fundamentbalken imprägniert robust (9)
 Hartholz fundamentbalken robust (9)
 Kunststoff fundamentbalken robust (9)
 Hartholz Konstruktionsträger 4.0x20.0x300 cm (9)
 Hartholz Absteckpfähle mit Spitze 6.0x6.0x75 cm (45)
 Montagekleber für Dachbedeckung (8)
 Dachfenster (nur bei Dachpappe und Dachshindeln)
 Holzboden 18 mm (10)
 Holzboden 18 mm Imprägnierung (10)
 Holzboden 26 mm (13)
 Holzboden 26 mm Imprägnierung (13)
 Zusätzliche Wandschicht
 Dachrinnen feuerverzinkt 125 mm inkl. Impr. Traufbrett
 Dachrinnen Kunststoff 100 mm (anthrazit) inkl. Impr. Traufbrett
 Verglazungskit weiß



	Standard	Luxus
Holzart	Kiefer laminiert	Kiefer laminiert
Fensterrahmen Dicke	54 mm	54 mm
Türrahmen Dicke	42 mm	54 mm
Fenster Doppelverglasung	4/14/4 mm	4/14/4 mm
Türen Doppelverglasung	4/8/4 mm	4/14/4 mm
Wasserablaufrinne am Fenster	Aluminium	Aluminium
Fensteröffnungssystem	Dreh-Kipp (Zweihandbedienung)	Dreh-Kipp (Einhandbedienung)
Türschloss	Zylinderschloss	3-Punkt-Schloss

Alle Optionen sind zu finden ab Seite 427
 Holzboden unter Vordach, siehe Seiten 82 und 431

BLOCKHÜTTE - GARTENHAUS OLAUG19.3m²
10.5m²42.0m²60.3m³

44mm

3-6-3
mm

Inkl. Dachschindeln gerade (45m²)
Inkl. Dachschindeln biberschwanz (45m²)
Inkl. Dachschindeln sechseckig (45m²)

Inkl. Aquapan
Inkl. Dachziegelprofilplatten (44m²)

Spezifikationen:

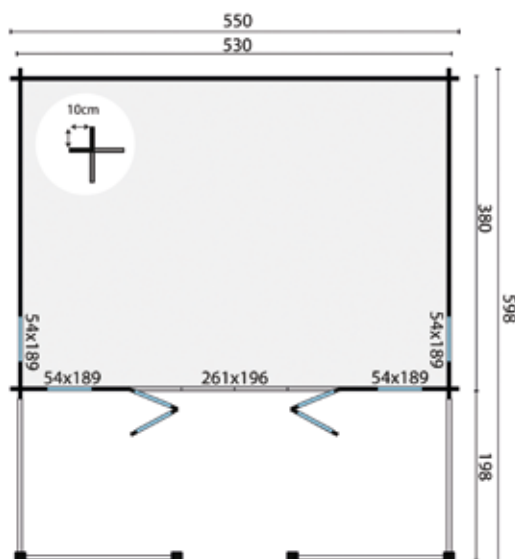
Artikelnummer 40.0807
Holzstärke 44 mm
Holzart Fichte unbehandelt
Abmessung 550x400+198 cm
Fundament 530x578 cm
Firsthöhe ca. 391 cm
Falttüren 260 cm breit
Fenster 4 (können geöffnet werden)
Glas Doppelglas

* Tipps: Bei der Verwendung von Dachziegelprofilplatten empfehlen wir, auch die breiten Windbretter mit zu bestellen.

Die Farbe der Traufbretter und Windbretter kann etwas abweichend sein

Optionen und Mehrpreise:

Imprägnierung grün, braun und silbergrau
Grundierung aufspritzen, weiß, grau, anthrazit, farblos
Imprägniermittel grün, braun, silbergrau und farblos (4)
Carefree protect (8)
Lasur (8)
Starterset 2 (Nägel, Lüftungsgitter & Sturmankerset)
Fundamentbalken imprägniert robust (8)
Hartholz fundamentbalken robust (8)
Kunststoff fundamentbalken robust (8)
Hartholz Konstruktionsträger 4.0x20.0x300 cm (8)
Hartholz Absteckpfähle mit Spitze 6.0x6.0x75 cm (40)
Montagekleber für Dachbedeckung (5)
* Breites Windbrett (imprägniertem Fichtenholz) (8)
Dachfenster (nur bei Dachpappe und Dachshindeln)
Holzboden 18 mm (10)
Holzboden 18 mm Imprägnierung (10)
Holzboden 26 mm (13)
Holzboden 26 mm Imprägnierung (13)
Dachrinnen feuerverzinkt 125 mm inkl. Impr. Traufbrett
Dachrinnen Kunststoff 100 mm (anthrazit) inkl. Impr. Traufbrett
Verglazungskit weiß



Alle Optionen sind zu finden ab Seite 427

Holzboden unter Vordach, siehe Seiten 82 und 431

BLOCKHÜTTE - GARTENHAUS RAGNA8.5m²
17.8m²34.0m²21.6m³

40mm

3-6-3
mm

Inkl. Dachschindeln gerade (39m²)
Inkl. Dachschindeln biberschwanz (39m²)
Inkl. Dachschindeln sechseckig (39m²)

Inkl. Aquapan
Inkl. Dachziegelprofilplatten (40m²)

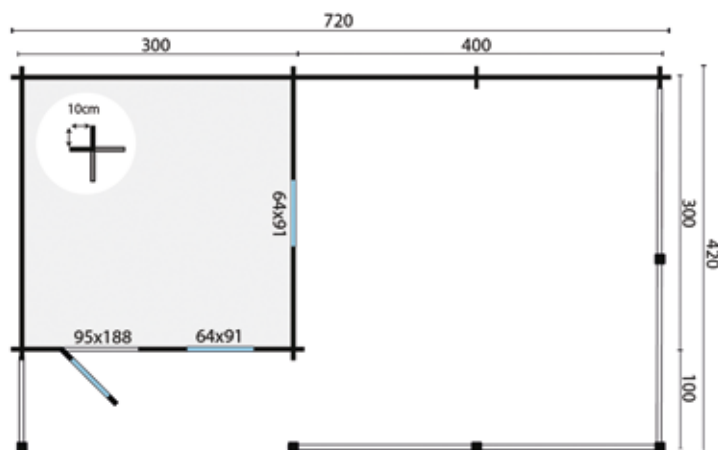
Spezifikationen:

Artikelnummer 40.0806
Holzstärke 40 mm
Holzart Fichte unbehandelt
Abmessung 320+400x320+100 cm
Fundament 700x400 cm
Firsthöhe ca. 262 cm
Fenster 2 (können geöffnet werden)
Glas Doppelglas

Wird mit losen Sprossen für Fenster und Türen geliefert
Türen und Fenster können sowohl links als auch rechts eingebaut werden
* Tipps: Bei der Verwendung von Dachziegelprofilplatten empfehlen wir,
auch die breiten Windbretter mit zu bestellen.
Die Farbe der Traufbretter und Windbretter kann etwas abweichend sein

Optionen und Mehrpreise:

Imprägnierung grün, braun und silbergrau
Grundierung aufspritzen, weiß, grau, anthrazit, farblos
Imprägniermittel grün, braun, silbergrau und farblos (3)
Carefree protect (6)
Lasur (6)
Starterset 2 (Nägel, Lüftungsgitter & Sturmankerset)
Fundamentbalken imprägniert standard (6)
Hartholz fundamentbalken standard (6)
Kunststoff fundamentbalken standard (6)
Hartholz Konstruktionsträger 4.0x20.0x300 cm (6)
Hartholz Absteckpfähle mit Spitze 6.0x6.0x75 cm (30)
Montagekleber für Dachbedeckung (5)
* Breites Windbrett (imprägniertem Fichtenholz) (8)
Dachfenster (nur bei Dachpappe und Dachshindeln)
Holzboden 18 mm (5)
Holzboden 18 mm Imprägnierung (5)
Holzboden 26 mm (6)
Holzboden 26 mm Imprägnierung (6)
Zusätzliche Wandschicht
Dachrinnen feuerverzinkt 125 mm inkl. Impr. Traufbrett
Dachrinnen Kunststoff 100 mm (anthrazit) inkl. Impr. Traufbrett
Verglazungskit weiß



BLOCKHÜTTE - GARTENHAUS HENNING21.3m²
8.6m²35.1m²53.2m³

58mm

4-6-4
mm

Inkl. Dachschindeln gerade (42m²)
Inkl. Dachschindeln biberschwanz (42m²)
Inkl. Dachschindeln sechseckig (42m²)

Inkl. Aquapan
Inkl. Dachziegelprofilplatten (44m²)

Spezifikationen:

Artikelnummer 40.0811
Holzstärke 58 mm
Holzart Fichte unbehandelt
Abmessung 595x390+150 cm
Fundament 575x520 cm
Firsthöhe ca. 276 cm
Fenster 4 (können geöffnet werden)
Glas Doppelglas

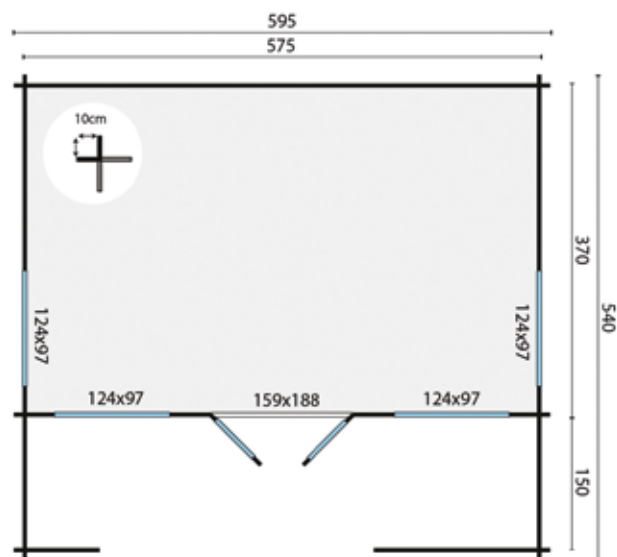
Wird mit losen Sprossen für Fenster und Türen geliefert

* Tipps: Bei der Verwendung von Dachziegelprofilplatten empfehlen wir, auch die breiten Windbretter mit zu bestellen.


Die Farbe der Traufbretter und Windbretter kann etwas abweichend sein

Optionen und Mehrpreise:

Imprägnierung grün, braun und silbergrau
Grundierung aufspritzen, weiß, grau, anthrazit, farblos
Imprägniermittel grün, braun, silbergrau und farblos (4)
Carefree protect (8)
Lasur (8)
Starterset 3 (Nägeln, Lüftungsgitter & Sturmankerset)
Fundamentbalken imprägniert robust (9)
Hartholz fundamentbalken robust (9)
Kunststoff fundamentbalken robust (9)
Hartholz Konstruktionsträger 4.0x20.0x300 cm (9)
Hartholz Absteckpfähle mit Spitze 6.0x6.0x75 cm (45)
Montagekleber für Dachbedeckung (5)
* Breites Windbrett (imprägniertem Fichtenholz) (8)
Dachfenster (nur bei Dachpappe und Dachshindeln)
Holzboden 18 mm (11)
Holzboden 18 mm Imprägnierung (11)
Holzboden 26 mm (13)
Holzboden 26 mm Imprägnierung (13)
Zusätzliche Wandschicht
Dachrinnen feuerverzinkt 125 mm inkl. Impr. Traufbrett
Dachrinnen Kunststoff 100 mm (anthrazit) inkl. Impr. Traufbrett
Verglasungskit weiß



BLOCKHÜTTE - GARTENHAUS BERLIN



Inkl. Dachschindeln gerade (39m²)
 Inkl. Dachschindeln biberschwanz (39m²)
 Inkl. Dachschindeln sechseckig (39m²)

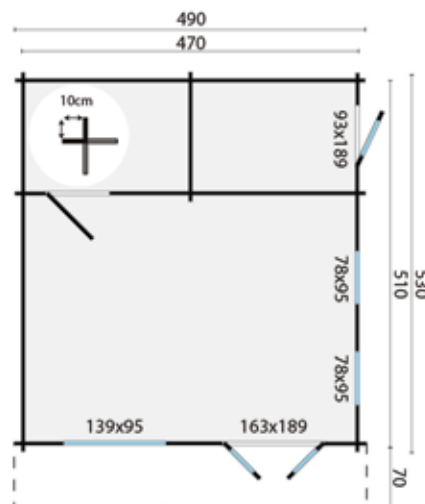
Inkl. Aquapan
 Inkl. Dachziegelprofilplatten (40m²)

Spezifikationen:

- Artikelnummer 40.7182
- Holzstärke..... 44 mm
- HolzartFichte unbehandelt
- Abmessung..... 490x530+70 cm
- Fundament470x510 cm
- Firsthöhe.....ca. 344 cm
- Fenster 4 (können geöffnet werden)
- Glas Doppelglas
- Holzboden und Holzfundament inklusive
- Wird mit losen Sprossen für Fenster und doppelt Türen geliefert
- Kann auch spiegelbildlich errichtet werden
- * Tipps: Bei der Verwendung von Dachziegelprofilplatten empfehlen wir, auch die breiten Windbretter mit zu bestellen.
- Die Farbe der Traufbretter und Windbretter kann etwas abweichend sein

Optionen und Mehrpreise:






- Imprägnierung grün, braun und silbergrau
- Grundierung aufspritzen, weiß, grau, anthrazit, farblos
- Imprägniermittel grün, braun, silbergrau und farblos (5)
- Carefree protect (9)
- Lasur (9)
- Starterset 2 (Nägel, Lüftungsgitter & Sturmankerset)
- Montagekleber für Dachbedeckung (6)
- * Breites Windbrett (imprägniertem Fichtenholz) (8)
- Dachfenster (nur bei Dachpappe und Dachshindeln)
- Zusätzliche Wandschicht
- Dachrinnen feuerverzinkt 125 mm inkl. Impr. Traufbrett
- Dachrinnen Kunststoff 100 mm (anthrazit) inkl. Impr. Traufbrett
- Verglazungskit weiß



Alle Optionen sind zu finden ab Seite 427

BLOCKHÜTTE - GARTENHAUS EDELWEISS



-  23.0m²
5.4m²
-  38.2m²
-  80.5m³
-  70mm
-  4-14-4 mm



Inkl. Dachschindeln gerade (42m²)
 Inkl. Dachschindeln biberschwanz (42m²)
 Inkl. Dachschindeln sechseckig (42m²)

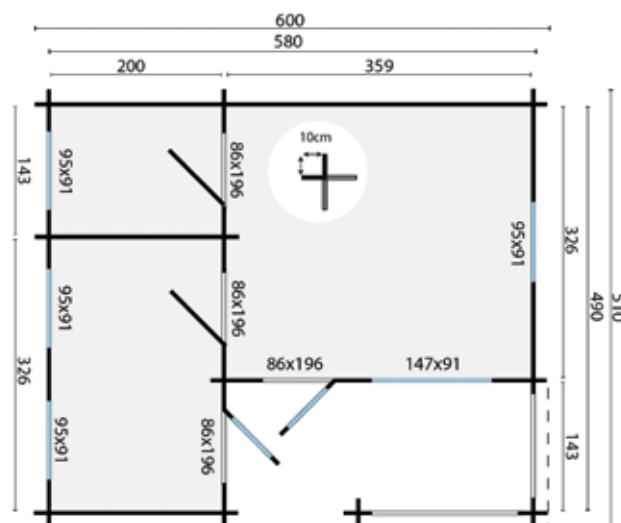
Inkl. Aquapan
 Inkl. Dachziegelprofilplatten (39m²)

Spezifikationen:

Artikelnummer 40.0866
 Holzstärke 70 mm
 Holzart Fichte unbehandelt
 Abmessung 600x510 cm
 Fundament 580x490 cm
 Firsthöhe ca. 371 cm
 Fenster 6 (können geöffnet werden)
 Glas Doppelglas
 Holzboden und Holzfundament inklusive
 Wird mit losen Sprossen für Fenster und Türen geliefert
 Kann auch spiegelbildlich errichtet werden
 * Tipps: Bei der Verwendung von Dachziegelprofilplatten empfehlen wir,
 auch die breiten Windbretter mit zu bestellen.
 Die Farbe der Traufbretter und Windbretter kann etwas abweichend sein

Optionen und Mehrpreise:

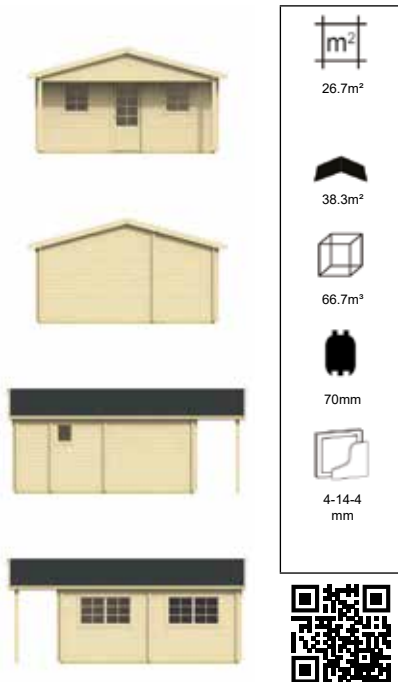
Imprägnierung grün, braun und silbergrau
 Grundierung aufspritzen, weiß, grau, anthrazit, farblos
 Imprägniermittel grün, braun, silbergrau und farblos (6)
 Carefree protect (12)
 Lasur (12)
 Fenster und Außentüren in Luxusausführung
 Starterset 2 (Nägel, Lüftungsgitter & Sturmkerset)
 Montagekleber für Dachbedeckung (6)
 * Breites Windbrett (imprägniertem Fichtenholz) (8)
 Dachfenster (nur bei Dachpappe und Dachshindeln)
 Zusätzliche Wandschicht
 Dachrinnen feuerverzinkt 125 mm inkl. Impr. Traufbrett
 Dachrinnen Kunststoff 100 mm (anthrazit) inkl. Impr. Traufbrett
 Verglazungskit weiß



	Standard	Luxus
Holzart	Kiefer laminiert	Kiefer laminiert
Fensterrahmen Dicke	54 mm	54 mm
Türrahmen Dicke	42 mm	54 mm
Fenster Doppelverglasung	4/14/4 mm	4/14/4 mm
Türen Doppelverglasung	4/8/4 mm	4/14/4 mm
Wasserablaufrinne am Fenster	Aluminium	Aluminium
Fensteröffnungssystem	Dreh-Kipp (Zweihandbedienung)	Dreh-Kipp (Einhandbedienung)
Türschloss	Zylinderschloss	3-Punkt-Schloss

Alle Optionen sind zu finden ab Seite 427

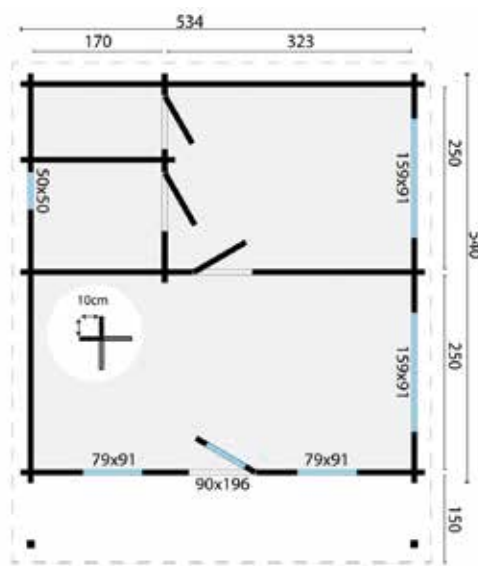
BLOCKHÜTTE - GARTENHAUS ENNIS



Inkl. Dachschindeln gerade (45m²) Inkl. Aquapan
 Inkl. Dachschindeln biberschwanz (45m²) Inkl. Dachziegelprofilplatten (50m²)
 Inkl. Dachschindeln sechseckig (45m²)

Spezifikationen:

Artikelnummer 40.7318
 Holzstärke..... 70 mm
 HolzartFichte unbehandelt
 Abmessung.....534x540 cm
 Fundament514x520 cm
 Firsthöhe.....ca. 297 cm
 Fenster 5 (können geöffnet werden)
 Glas Doppelglas
 Holzboden (27 mm) und Fundament..... inklusive
 Dachbretter Stärke 27 mm (ideal für Wärmedämmung)..... inklusive
 Wird mit losen Sprossen für Fenster und Türen geliefert Kann auch
 spiegelbildlich errichtet werden
 * Tipps: Bei der Verwendung von Dachziegelprofilplatten empfehlen wir,
 auch die breiten Windbretter mit zu bestellen.
 Die Farbe der Traufbretter und Windbretter kann etwas abweichend sein



Optionen und Mehrpreise:

- Imprägnierung grün, braun und silbergrau
- Grundierung aufspritzen, weiß, grau, anthrazit, farblos
- Imprägniermittel grün, braun, silbergrau und farblos (5)
- Carefree protect (10)
- Lasur (10)
- Fenster und Außentüren in Luxusausführung
- Montagekleber für Dachbedeckung (6)
- Dachfenster (nur bei Dachpappe und Dachshindeln)
- Zusätzliche Wandschicht
- Dachrinnenset feuerverzinkt 125 mm
- Dachrinnenset Kunststoff 100 mm (anthrazit)
- Verglazungskit weiß



	Standard	Luxus
Holzart	Kiefer laminiert	Kiefer laminiert
Fensterrahmen Dicke	54 mm	54 mm
Türrahmen Dicke	42 mm	54 mm
Fenster Doppelverglasung	4/14/4 mm	4/14/4 mm
Türen Doppelverglasung	4/8/4 mm	4/14/4 mm
Wasserablaufrinne am Fenster	Aluminium	Aluminium
Fensteröffnungssystem	Dreh-Kipp (Zweihandbedienung)	Dreh-Kipp (Einhandbedienung)
Türschloss	Zylinderschloss	3-Punkt-Schloss

Alle Optionen sind zu finden ab Seite 427

BLOCKHÜTTE - GARTENHAUS KAY



Inkl. Dachschindeln gerade (63m²)
 Inkl. Dachschindeln biberschwanz (63m²)
 Inkl. Dachschindeln sechseckig (63m²)

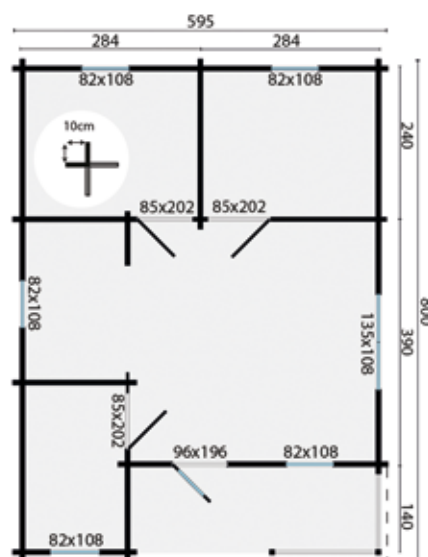
Inkl. Aquapan
 Inkl. Dachziegelprofilplatten (61m²)

Spezifikationen:

Artikelnummer 40.0825
 Holzstärke 70 mm
 Holzart Fichte unbehandelt
 Abmessung 595x800 cm
 Fundament 575x780 cm
 Firsthöhe ca. 310 cm
 Fenster 6 (können geöffnet werden)
 Glas Doppelglas
 Holzboden (27 mm) und Fundament inklusive
 Dachbretter Stärke 27 mm (ideal für Wärmedämmung) inklusive
 Wird mit losen Sprossen für Fenster und Türen geliefert
 Türen und Fenster können sowohl links als auch rechts eingebaut werden
 * Tipps: Bei der Verwendung von Dachziegelprofilplatten empfehlen wir,
 auch die breiten Windbretter mit zu bestellen.
 Die Farbe der Traufbretter und Windbretter kann etwas abweichend sein

Optionen und Mehrpreise:

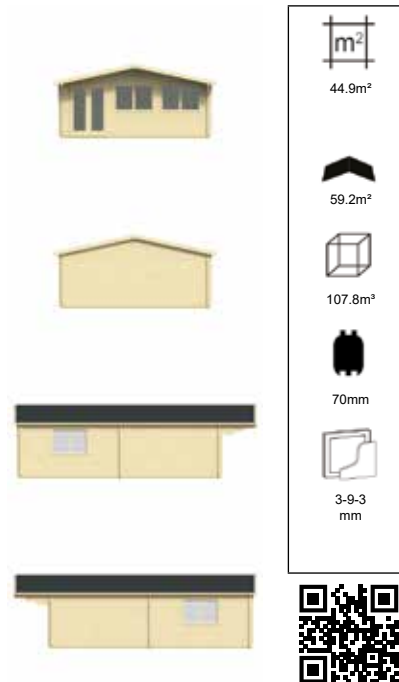
Imprägnierung grün, braun und silbergrau
 Grundierung aufspritzen, weiß, grau, anthrazit, farblos
 Imprägniermittel grün, braun, silbergrau und farblos (8)
 Carefree protect (16)
 Lasur (16)
 Fenster und Außentüren in Luxusausführung
 Starterset 2 (Nägeln, Lüftungsgitter & Sturmankerset) (2)
 Montagekleber für Dachbedeckung (6)
 * Breites Windbrett (imprägniertem Fichtenholz) (8)
 Dachfenster (nur bei Dachpappe und Dachshindeln)
 Zusätzliche Wandschicht
 Dachrinnen feuerverzinkt 125 mm inkl. Impr. Traufbrett
 Dachrinnen Kunststoff 100 mm (anthrazit) inkl. Impr. Traufbrett
 Verglasungskit weiß



	Standard	Luxus
Holzart	Kiefer laminiert	Kiefer laminiert
Fensterrahmen Dicke	54 mm	54 mm
Türrahmen Dicke	42 mm	54 mm
Fenster Doppelverglasung	4/14/4 mm	4/14/4 mm
Türen Doppelverglasung	4/8/4 mm	4/14/4 mm
Wasserablaufrinne am Fenster	Aluminium	Aluminium
Fensteröffnungssystem	Dreh-Kipp (Zweihandbedienung)	Dreh-Kipp (Einhandbedienung)
Türschloss	Zylinderschloss	3-Punkt-Schloss

Alle Optionen sind zu finden ab Seite 427

BLOCKHÜTTE - GARTENHAUS BALLYRAGGET



Inkl. Dachschindeln gerade (66m²)
 Inkl. Dachschindeln biberschwanz (66m²)
 Inkl. Dachschindeln sechseckig (66m²)

Inkl. Aquapan
 Inkl. Dachziegelprofilplatten (63m²)

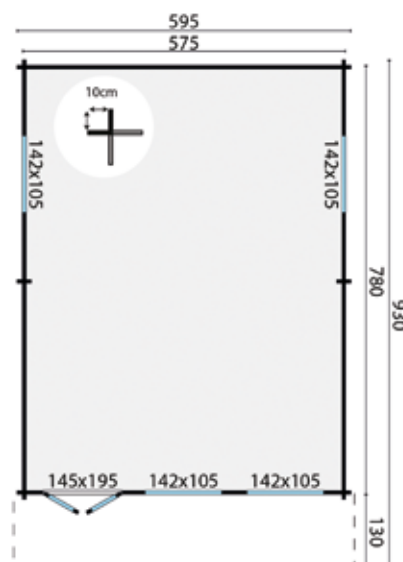


Spezifikationen:

Artikelnummer 40.7327
 Holzstärke 70 mm
 Holzart Fichte unbehandelt
 Abmessung 595x800+130 cm
 Fundament 575x780 cm
 Firsthöhe ca. 277 cm
 Fenster 4 (können geöffnet werden)
 Glas Doppelglas
 Wird mit losen Sprossen für Fenster und Türen geliefert
 Kann auch spiegelbildlich errichtet werden

Optionen und Mehrpreise:

- Imprägnierung grün, braun und silbergrau
- Grundierung aufspritzen, weiß, grau, anthrazit, farblos
- Imprägniermittel grün, braun, silbergrau und farblos (8)
- Carefree protect (8)
- Lasur (8)
- Fenster und Außentüren in Luxusausführung
- Starterset 3 (Nägeln, Lüftungsgitter & Sturmankerset) (2)
- Fundamentbalken imprägniert robust (10)
- Hartholz fundamentbalken robust (10)
- Kunststoff fundamentbalken robust (10)
- Hartholz Konstruktionsträger 4.0x20.0x300 cm (10)
- Hartholz Absteckpfähle mit Spitze 6.0x6.0x75 cm (50)
- Montagekleber für Dachbedeckung (7)
- Dachfenster (nur bei Dachpappe und Dachshindeln)
- Holzboden 18 mm (22)
- Holzboden 18 mm Imprägnierung (22)
- Holzboden 26 mm (28)
- Holzboden 26 mm Imprägnierung (28)
- Zusätzliche Wandschicht
- Dachrinnenset feuerverzinkt 125 mm
- Dachrinnenset Kunststoff 100 mm (anthrazit)
- Verglazungskit weiß (2)



	Standard	Luxus
Holzart	Kiefer laminiert	Kiefer laminiert
Fensterrahmen Dicke	54 mm	54 mm
Türrahmen Dicke	42 mm	54 mm
Fenster Doppelverglasung	4/14/4 mm	4/14/4 mm
Türen Doppelverglasung	4/8/4 mm	4/14/4 mm
Wasserablaufrinne am Fenster	Aluminium	Aluminium
Fensteröffnungssystem	Dreh-Kipp (Zweihandbedienung)	Dreh-Kipp (Einhandbedienung)
Türschloss	Zylinderschloss	3-Punkt-Schloss

Alle Optionen sind zu finden ab Seite 427

BLOCKHÜTTE - GARTENHAUS FINN

Inkl. Dachschindeln gerade (108m²)
 Inkl. Dachschindeln biberschwanz (108m²)
 Inkl. Dachschindeln sechseckig (108m²)

Spezifikationen:

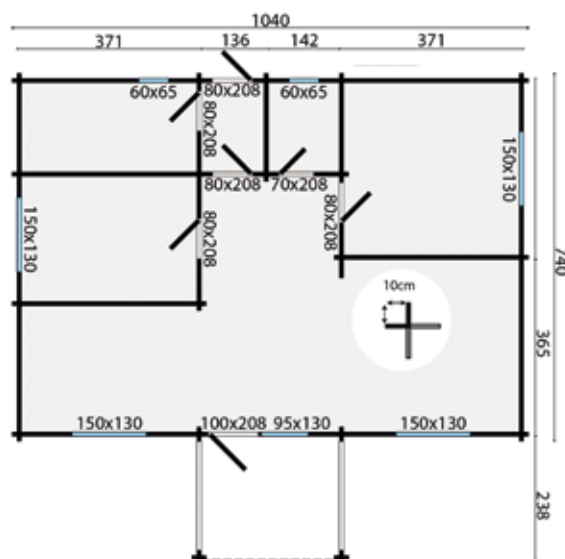
Artikelnummer 40.7249
 Holzstärke 92 mm
 Holzart Fichte unbehandelt
 Abmessung 1040 x 740+238 cm
 Fundament 1020 x 720+228 cm
 Firsthöhe ca. 416 cm
 Fenster 7 (können geöffnet werden)
 Glas Doppelglas
 Holzboden (27 mm) und Fundament inklusive
 Dachbretter Stärke 27 mm (ideal für Wärmedämmung) inklusive

Diese Blockhütte wird mit weißen Kunststofftüren- und fenstern in den Außenwänden geliefert.

Außerdem haben alle Türen und Fenster sogenannte Wohnhausqualität. Bei allen Fenstern handelt es sich um Dreh-/Kippfenster mit Einhand Öffnung.

Bei Doppelfenstern ist eines der Fenster feststehend.

Die Blockhütte wird standardmäßig mit einem "doppelten" Dach geliefert, 27 mm oben und 19 mm unter. Dazwischen kann eventuell Isolierungangebracht werden.

**Optionen und Mehrpreise:**

Imprägnierung grün, braun und silbergrau
 Grundierung aufspritzen, weiß, grau, anthrazit, farblos
 Imprägniermittel grün, braun, silbergrau und farblos (14)
 Carefree protect (27)
 Lasur (27)
 Starterset 3 (Nägeln, Lüftungsgitter & Sturmankerset)
 Montagekleber für Dachbedeckung (12)
 Dachfenster (nur bei Dachpappe und Dachshindeln)
 Zusätzliche Wandschicht
 Dachrinnen feuerverzinkt 125 mm inkl. Impr. Traufbrett
 Dachrinnen Kunststoff 100 mm (anthrazit) inkl. Impr. Traufbrett
 Verglazungskit weiß



Alle Optionen sind zu finden ab Seite 427

BLOCKHÜTTE - GARTENHAUS OLLIE

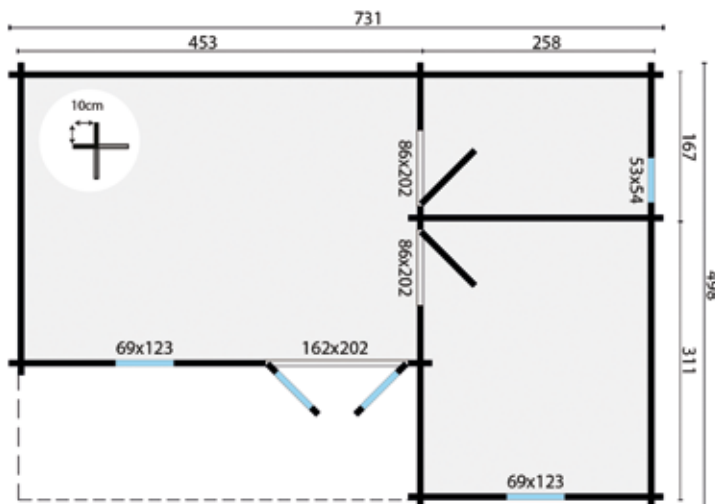


Inkl. Dachschindeln gerade (48m²)
 Inkl. Dachschindeln biberschwanz (48m²)
 Inkl. Dachschindeln sechseckig (48m²)

Inkl. Aquapan
 Inkl. Dachziegelprofilplatten (48m²)

Spezifikationen:

Artikelnummer 40.7316
 Holzstärke 70 mm
 Holzart Fichte unbehandelt
 Abmessung 731x498 cm
 Fundament 711x478 cm
 Firsthöhe ca. 283 cm
 Fenster 3 (können geöffnet werden)
 Glas Doppelglas
 Holzboden (27 mm) und Fundament inklusive
 Dachbretter Stärke 27 mm (ideal für Wärmedämmung) inklusive
 Wird mit losen Sprossen für Fenster und Türen geliefert
 * Tipps: Bei der Verwendung von Dachziegelprofilplatten empfehlen wir, auch die breiten Windbretter mit zu bestellen.
 Die Farbe der Traufbretter und Windbretter kann etwas abweichend sein



Optionen und Mehrpreise:

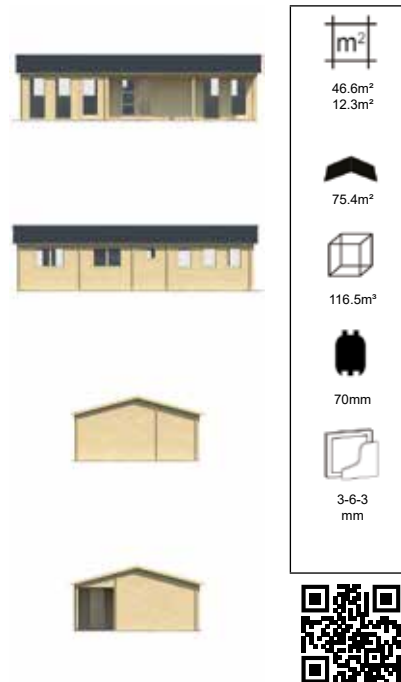
- Imprägnierung grün, braun und silbergrau
- Grundierung aufspritzen, weiß, grau, anthrazit, farblos
- Imprägniermittel grün, braun, silbergrau und farblos (3)
- Carefree protect (6)
- Lasur (6)
- Fenster und Außentüren in Luxusausführung
- Starterset 3 (Nägel, Lüftungsgitter & Sturmankerset)
- Montagekleber für Dachbedeckung (6)
- * Breites Windbrett (imprägniertem Fichtenholz) (8)
- Dachfenster (nur bei Dachpappe und Dachshindeln)
- Zusätzliche Wandschicht
- Dachrinnen feuerverzinkt 125 mm inkl. Impr. Traufbrett
- Dachrinnen Kunststoff 100 mm (anthrazit) inkl. Impr. Traufbrett
- Verglazungskit weiß



	Standard	Luxus
Holzart	Kiefer laminiert	Kiefer laminiert
Fensterrahmen Dicke	54 mm	54 mm
Türrahmen Dicke	42 mm	54 mm
Fenster Doppelverglasung	3/9/3 mm	3/9/3 mm
Türen Doppelverglasung	3/9/3 mm	3/9/3 mm
Wasserablaufrinne am Fenster	Aluminium	Aluminium
Fensteröffnungssystem	Dreh-Kipp (Zweihandbedienung)	Dreh-Kipp (Einhandbedienung)
Türschloss	Zylinderschloss	3-Punkt-Schloss

Alle Optionen sind zu finden ab Seite 427

BLOCKHÜTTE - GARTENHAUS LETTERKENNY

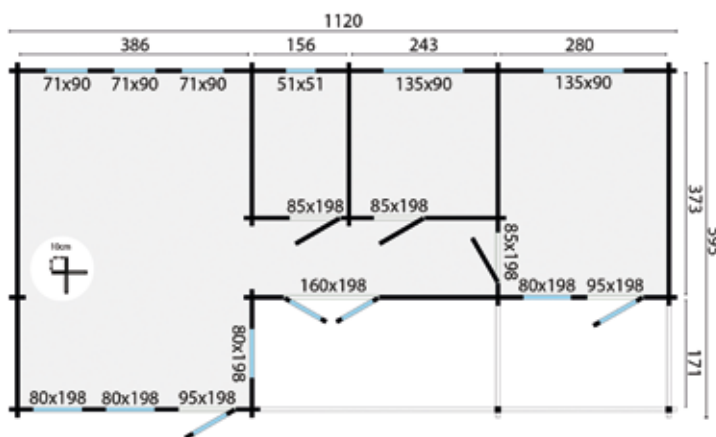


Inkl. Dachschindeln gerade (90m²)
 Inkl. Dachschindeln biberschwanz (90m²)
 Inkl. Dachschindeln sechseckig (90m²)

Inkl. Aquapan
 Inkl. Dachziegelprofilplatten (88m²)

Spezifikationen:

Artikelnummer 40.7317
 Holzstärke..... 70 mm
 HolzartFichte unbehandelt
 Abmessung.....1120x595 cm
 Fundament 1100 x575 cm
 Firsthöhe.....ca. 304 cm
 Fenster 10 (können geöffnet werden)
 Glas Doppel Sicherheitsglas
 Holzboden (27 mm) und Fundament..... inklusive
 Dachbretter Stärke 27 mm (ideal für Wärmedämmung)..... inklusive
 Kann auch spiegelbildlich errichtet werden
 * Tipps: Bei der Verwendung von Dachziegelprofilplatten empfehlen wir,
 auch die breiten Windbretter mit zu bestellen.
 Die Farbe der Traufbretter und Windbretter kann etwas abweichend sein



Optionen und Mehrpreise:

- Imprägnierung grün, braun und silbergrau
- Grundierung aufspritzen, weiß, grau, anthrazit, farblos
- Imprägniermittel grün, braun, silbergrau und farblos (10)
- Carefree protect (19)
- Lasur (19)
- Fenster und Außentüren in Luxusausführung
- Montagekleber für Dachbedeckung (12)
- Dachfenster (nur bei Dachpappe und Dachshindeln)
- Zusätzliche Wandschicht
- Dachrinnen feuerverzinkt 125 mm inkl. Impr. Traufbrett
- Dachrinnen Kunststoff 100 mm (anthrazit) inkl. Impr. Traufbrett
- Verglaskungskit weiß








	Standard	Luxus
Holzart	Kiefer laminiert	Kiefer laminiert
Fensterrahmen Dicke	54 mm	54 mm
Türrahmen Dicke	42 mm	54 mm
Fenster Doppelverglasung	3/9/3 mm	3/9/3 mm
Türen Doppelverglasung	3/9/3 mm	3/9/3 mm
Wasserablaufrinne am Fenster	Aluminium	Aluminium
Fensteröffnungssystem	Dreh-Kipp (Zweihandbedienung)	Dreh-Kipp (Einhandbedienung)
Türschloss	Zylinderschloss	3-Punkt-Schloss

Alle Optionen sind zu finden ab Seite 427

BLOCKHÜTTE - GARTENHAUS ARDEE



-  44.2m²
6.4m²
-  64.8m²
-  119.5m³
-  70mm
-  3-6-3 mm



Inkl. Dachschindeln gerade (69m²)
Inkl. Dachschindeln biberschwanz (69m²)
Inkl. Dachschindeln sechseckig (69m²)

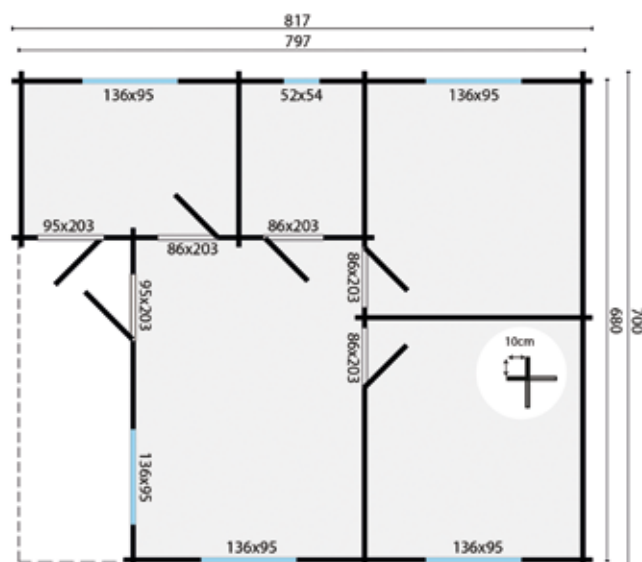
Inkl. Aquapan
Inkl. Dachziegelprofilplatten (77m²)

Spezifikationen:

Artikelnummer 40.7312
Holzstärke 70 mm
Holzart Fichte unbehandelt
Abmessung 700x817 cm
Fundament 680x797 cm
Firsthöhe ca. 317 cm
Fenster 6 (können geöffnet werden)
Glas Doppelglas
Holzboden (27 mm) und Fundament inklusive
Dachbretter Stärke 27 mm (ideal für Wärmedämmung) inklusive
Wird mit losen Sprossen für Fenster und Türen geliefert
* Tipps: Bei der Verwendung von Dachziegelprofilplatten empfehlen wir, auch die breiten Windbretter mit zu bestellen.
Die Farbe der Traufbretter und Windbretter kann etwas abweichend sein

Optionen und Mehrpreise:

Imprägnierung grün, braun und silbergrau
Grundierung aufspritzen, weiß, grau, anthrazit, farblos
Imprägniermittel grün, braun, silbergrau und farblos (5)
Carefree protect (10)
Lasur (10)
Fenster und Außentüren in Luxusausführung
Starterset 3 (Nägel, Lüftungsgitter & Sturmankerset)
Montagekleber für Dachbedeckung (7)
* Breites Windbrett (imprägniertem Fichtenholz) (8)
Dachfenster (nur bei Dachpappe und Dachshindeln)
Zusätzliche Wandschicht
Dachrinnen feuerverzinkt 125 mm inkl. Impr. Traufbrett
Dachrinnen Kunststoff 100 mm (anthrazit) inkl. Impr. Traufbrett
Verglaskit weiß



	Standard	Luxus
Holzart	Kiefer laminiert	Kiefer laminiert
Fensterrahmen Dicke	54 mm	54 mm
Türrahmen Dicke	42 mm	54 mm
Fenster Doppelverglasung	3/9/3 mm	3/9/3 mm
Türen Doppelverglasung	3/9/3 mm	3/9/3 mm
Wasserablaufrinne am Fenster	Aluminium	Aluminium
Fensteröffnungssystem	Dreh-Kipp (Zweihandbedienung)	Dreh-Kipp (Einhandbedienung)
Türschloss	Zylinderschloss	3-Punkt-Schloss

Alle Optionen sind zu finden ab Seite 427

BLOCKHÜTTE - GARTENHAUS AVA



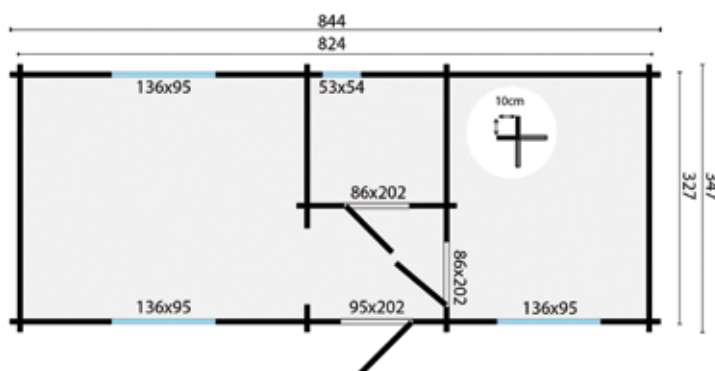
24.7m²
 33.2m²
 61.7m²
 70mm
 3-6-3 mm

Inkl. Dachschindeln gerade (39m²)
 Inkl. Dachschindeln biberschwanz (39m²)
 Inkl. Dachschindeln sechseckig (39m²)

Inkl. Aquapan
 Inkl. Dachziegelprofilplatten (38m²)

Spezifikationen:

Artikelnummer 40.7315
 Holzstärke 70 mm
 Holzart Fichte unbehandelt
 Abmessung 844x347 cm
 Fundament 824x327 cm
 Firsthöhe ca. 270 cm
 Fenster 4 (können geöffnet werden)
 Glas Doppelglas
 Holzboden (27 mm) und Fundament inklusive
 Dachbretter Stärke 27 mm (ideal für Wärmedämmung) inklusive
 Wird mit losen Sprossen für Fenster und Türen geliefert
 * Tipps: Bei der Verwendung von Dachziegelprofilplatten empfehlen wir, auch die breiten Windbretter mit zu bestellen.
 Die Farbe der Traufbretter und Windbretter kann etwas abweichend sein



Optionen und Mehrpreise:

Imprägnierung grün, braun und silbergrau
 Grundierung aufspritzen, weiß, grau, anthrazit, farblos
 Imprägniermittel grün, braun, silbergrau und farblos (5)
 Carefree protect (10)
 Lasur (10)
 Fenster und Außentüren in Luxusausführung
 Starterset 2 (Nägel, Lüftungsgitter & Sturmankerset)
 Montagekleber für Dachbedeckung (6)
 * Breites Windbrett (imprägniertem Fichtenholz) (6)
 Dachfenster (nur bei Dachpappe und Dachshindeln)
 Zusätzliche Wandschicht
 Dachrinnen feuerverzinkt 125 mm inkl. Impr. Traufbrett
 Dachrinnen Kunststoff 100 mm (anthrazit) inkl. Impr. Traufbrett
 Verglazungskit weiß








	Standard	Luxus
Holzart	Kiefer laminiert	Kiefer laminiert
Fensterrahmen Dicke	54 mm	54 mm
Türrahmen Dicke	42 mm	54 mm
Fenster Doppelverglasung	3/9/3 mm	3/9/3 mm
Türen Doppelverglasung	3/9/3 mm	3/9/3 mm
Wasserablaufrinne am Fenster	Aluminium	Aluminium
Fensteröffnungssystem	Dreh-Kipp (Zweihandbedienung)	Dreh-Kipp (Einhandbedienung)
Türschloss	Zylinderschloss	3-Punkt-Schloss

Alle Optionen sind zu finden ab Seite 427

BLOCKHÜTTE - GARTENHAUS MULLINGAR



-  57.8m²
-  58.1m²
-  156.0m³
-  70mm
-  4-14-4 mm



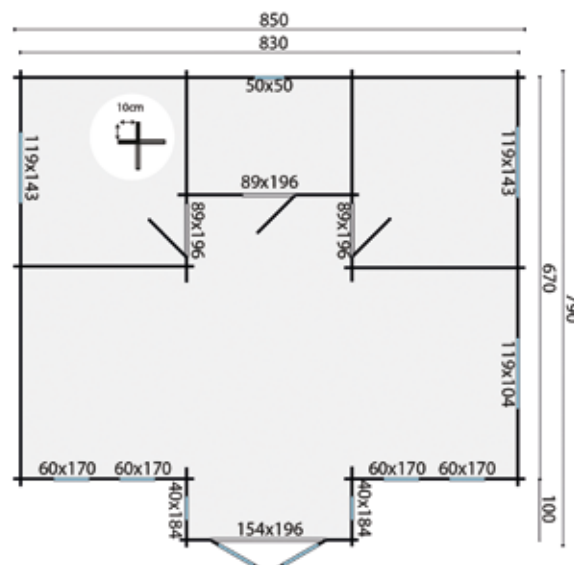
Inkl. Dachschindeln gerade (90m²)
 Inkl. Dachschindeln biberschwanz (90m²)
 Inkl. Dachschindeln sechseckig (90m²)

Spezifikationen:

Artikelnummer 40.7310
 Holzstärke 70 mm
 Holzart Fichte unbehandelt
 Abmessung 850x690+100 cm
 Fundament 830x670 / 270x100 cm
 Firsthöhe ca. 317 cm
 Fenster 6 (fest) / 4 (können geöffnet werden)
 Glas Doppel Sicherheitsglas
 Holzboden (27 mm) und Fundament inklusive
 Dachbretter Stärke 27 mm (ideal für Wärmedämmung) inklusive

Optionen und Mehrpreise:

Imprägnierung grün, braun und silbergrau
 Grundierung aufspritzen, weiß, grau, anthrazit, farblos
 Imprägniermittel grün, braun, silbergrau und farblos (8)
 Carefree protect (15)
 Lasur (15)
 Fenster und Außentüren in Luxusausführung
 Starterset 2 (Nägel, Lüftungsgitter & Sturmankerset)
 Starterset 3 (Nägel, Lüftungsgitter & Sturmankerset)
 Montagekleber für Dachbedeckung (12)
 Dachfenster (nur bei Dachpappe und Dachshindeln)
 Zusätzliche Wandschicht
 Dachrinnen feuerverzinkt 125 mm inkl. Impr. Traufbrett
 Dachrinnen Kunststoff 100 mm (anthrazit) inkl. Impr. Traufbrett
 Verglazungskit weiß



	Standard	Luxus
Holzart	Kiefer laminiert	Kiefer laminiert
Fensterrahmen Dicke	54 mm	54 mm
Türrahmen Dicke	42 mm	54 mm
Fenster Doppelverglasung	4/14/4 mm	4/14/4 mm
Türen Doppelverglasung	4/8/4 mm	4/14/4 mm
Wasserablauf Rinne am Fenster	Aluminium	Aluminium
Fensteröffnungssystem	Dreh-Kipp (Zweihandbedienung)	Dreh-Kipp (Einhandbedienung)
Türschloss	Zylinderschloss	3-Punkt-Schloss

Alle Optionen sind zu finden ab Seite 427

BLOCKHÜTTE - GARTENHAUS SKERRIES



65.9m²
 87.0m²
 174.5m³
 70mm
 4-14-4 mm

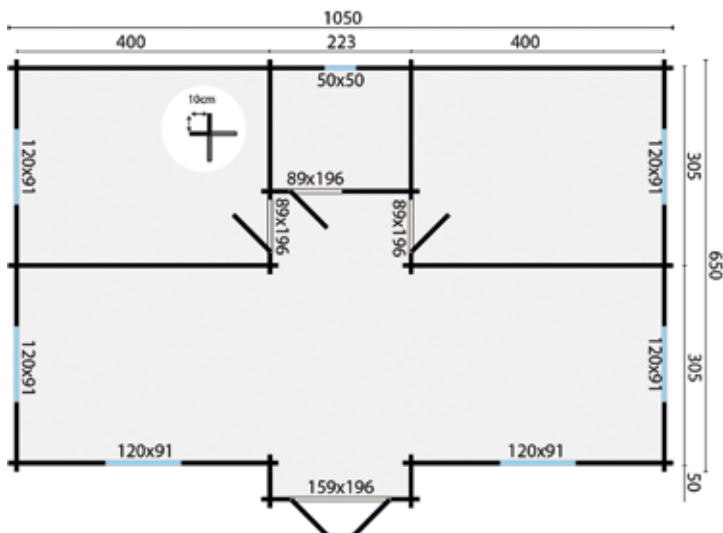
Inkl. Dachschindeln gerade (96m²)
 Inkl. Dachschindeln biberschwanz (96m²)
 Inkl. Dachschindeln sechseckig (96m²)

Spezifikationen:

Artikelnummer 40.7313
 Holzstärke..... 70 mm
 HolzartFichte unbehandelt
 Abmessung..... 1050x650+50 cm
 Fundament 1030x630 / 230x50 cm
 Firsthöhe.....ca. 317 cm
 Fenster 7 (können geöffnet werden)
 Glas Doppelglas
 Holzboden (27 mm) und Fundament..... inklusive
 Dachbretter Stärke 27 mm (ideal für Wärmedämmung)..... inklusive

Optionen und Mehrpreise:

Imprägnierung grün, braun und silbergrau
 Grundierung aufspritzen, weiß, grau, anthrazit, farblos
 Imprägniermittel grün, braun, silbergrau und farblos (10)
 Carefree protect (20)
 Lasur (20)
 Fenster und Außentüren in Luxusausführung
 Starterset 2 (Nägel, Lüftungsgitter & Sturmankerset)
 Starterset 3 (Nägel, Lüftungsgitter & Sturmankerset)
 Montagekleber für Dachbedeckung (12)
 Dachfenster (nur bei Dachpappe und Dachshindeln)
 Zusätzliche Wandschicht
 Dachrinnen feuerverzinkt 125 mm inkl. Impr. Traufbrett
 Dachrinnen Kunststoff 100 mm (anthrazit) inkl. Impr. Traufbrett
 Verglazungskit weiß








	Standard	Luxus
Holzart	Kiefer laminiert	Kiefer laminiert
Fensterrahmen Dicke	54 mm	54 mm
Türrahmen Dicke	42 mm	54 mm
Fenster Doppelverglasung	4/14/4 mm	4/14/4 mm
Türen Doppelverglasung	4/8/4 mm	4/14/4 mm
Wasserablaufrinne am Fenster	Aluminium	Aluminium
Fensteröffnungssystem	Dreh-Kipp (Zweihandbedienung)	Dreh-Kipp (Einhandbedienung)
Türschloss	Zylinderschloss	3-Punkt-Schloss

Alle Optionen sind zu finden ab Seite 427

BLOCKHÜTTE - GARTENHAUS AZORES



-  76.3m²
-  86.5m²
-  202.4m³
-  70mm
-  4-8-4 mm



Inkl. Dachschindeln gerade (99m²)
 Inkl. Dachschindeln biberschwanz (99m²)
 Inkl. Dachschindeln sechseckig (99m²)

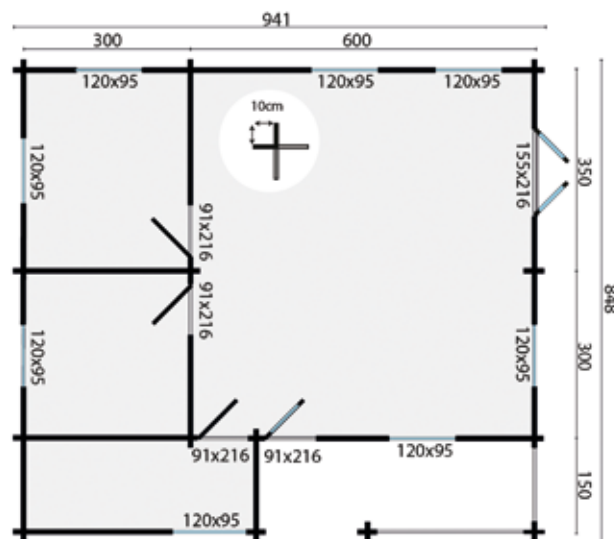
Inkl. Aquapan
 Inkl. Dachziegelprofilplatten (102m²)

Spezifikationen:

Artikelnummer 40.7299
 Holzstärke..... 70 mm
 HolzartFichte unbehandelt
 Abmessung.....941x848 cm
 Fundament921x828 cm
 Firsthöhe.....ca. 317 cm
 Fenster 8 (können geöffnet werden)
 Glas Doppelglas
 Holzboden (27 mm) und Fundament..... inklusive
 Dachbretter Stärke 27 mm (ideal für Wärmedämmung)..... inklusive
 Wird mit losen Sprossen für Fenster und Türen geliefert
 * Tipps: Bei der Verwendung von Dachziegelprofilplatten empfehlen wir, auch die breiten Windbretter mit zu bestellen.
 Die Farbe der Traufbretter und Windbretter kann etwas abweichend sein

Optionen und Mehrpreise:

Imprägnierung grün, braun und silbergrau
 Grundierung aufspritzen, weiß, grau, anthrazit, farblos
 Imprägniermittel grün, braun, silbergrau und farblos (12)
 Carefree protect (21)
 Lasur (21)
 Fenster und Außentüren in Luxusausführung
 Starterset 3 (Nägel, Lüftungsgitter & Sturmankerset) (2)
 Montagekleber für Dachbedeckung (12)
 * Breites Windbrett (imprägniertem Fichtenholz) (12)
 Dachfenster (nur bei Dachpappe und Dachshindeln)
 Zusätzliche Wandschicht
 Dachrinnen feuerverzinkt 125 mm inkl. Impr. Traufbrett
 Dachrinnen Kunststoff 100 mm (anthrazit) inkl. Impr. Traufbrett
 Verglazungskit weiß








	Standard	Luxus
Holzart	Kiefer laminiert	Kiefer laminiert
Fensterrahmen Dicke	54 mm	54 mm
Türrahmen Dicke	42 mm	54 mm
Fenster Doppelverglasung	4/14/4 mm	4/14/4 mm
Türen Doppelverglasung	4/8/4 mm	4/14/4 mm
Wasserablaufrinne am Fenster	Aluminium	Aluminium
Fensteröffnungssystem	Dreh-Kipp (Zweihandbedienung)	Dreh-Kipp (Einhandbedienung)
Türschloss	Zylinderschloss	3-Punkt-Schloss

Alle Optionen sind zu finden ab Seite 427

BLOCKHÜTTE - GARTENHAUS SLANE



-  64.5m²
-  76.0m²
-  167.7m³
-  70mm
-  4-14-4 mm

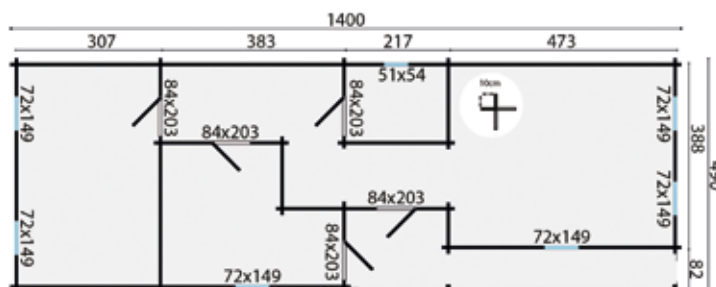


Inkl. Dachschindeln gerade (90m²)
 Inkl. Dachschindeln biberschwanz (90m²)
 Inkl. Dachschindeln sechseckig (90m²)

Inkl. Aquapan
 Inkl. Dachziegelprofilplatten (83m²)

Spezifikationen:

Artikelnummer 40.7314
 Holzstärke..... 70 mm
 HolzartFichte unbehandelt
 Abmessung.....1400x490 cm
 Fundament1380x470 cm
 Firsthöhe.....ca. 287 cm
 Fenster 7 (können geöffnet werden)
 Glas Doppelglas
 Holzboden (27 mm) und Fundament..... inklusive
 Dachbretter Stärke 27 mm (ideal für Wärmedämmung)..... inklusive
 * Tipps: Bei der Verwendung von Dachziegelprofilplatten empfehlen wir, auch die breiten Windbretter mit zu bestellen.
 Die Farbe der Traufbretter und Windbretter kann etwas abweichend sein



Optionen und Mehrpreise:

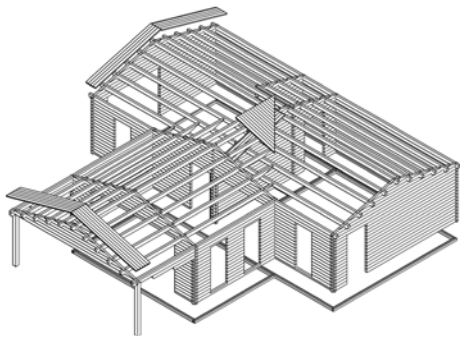
Imprägnierung grün, braun und silbergrau
 Grundierung aufspritzen, weiß, grau, anthrazit, farblos
 Imprägniermittel grün, braun, silbergrau und farblos (10)
 Carefree protect (19)
 Lasur (19)
 Fenster und Außentüren in Luxusausführung
 Starterset 2 (Nägel, Lüftungsgitter & Sturmankerset)
 Starterset 3 (Nägel, Lüftungsgitter & Sturmankerset)
 Montagekleber für Dachbedeckung (12)
 * Breites Windbrett (imprägniertem Fichtenholz) (8)
 Dachfenster (nur bei Dachpappe und Dachshindeln)
 Zusätzliche Wandschicht
 Dachrinnen feuerverzinkt 125 mm inkl. Impr. Traufbrett
 Dachrinnen Kunststoff 100 mm (anthrazit) inkl. Impr. Traufbrett
 Verglazungskit weiß



	Standard	Luxus
Holzart	Kiefer laminiert	Kiefer laminiert
Fensterrahmen Dicke	54 mm	54 mm
Türrahmen Dicke	42 mm	54 mm
Fenster Doppelverglasung	4/14/4 mm	4/14/4 mm
Türen Doppelverglasung	4/8/4 mm	4/14/4 mm
Wasserablaufrinne am Fenster	Aluminium	Aluminium
Fensteröffnungssystem	Dreh-Kipp (Zweihandbedienung)	Dreh-Kipp (Einhandbedienung)
Türschloss	Zylinderschloss	3-Punkt-Schloss

Alle Optionen sind zu finden ab Seite 427





Finden Sie das, was Sie suchen, nicht in unserem Standardsortiment?

Dann ist eine Blockhütte, eine Garage, ein Chalet oder Ferienhaus nach Maß vielleicht das Richtige für Sie. Maßanfertigung ist möglich in 28, 40, 44, 50, 58, 70 und 92 mm. Sie fertigen eine Skizze mit Ihren Wünschen an. Unser Experte wird Sie dann Schritt für Schritt auf Ihrem Weg zur Verwirklichung Ihres Wunsches begleiten. Wir erstellen Ihnen gerne ein persönliches Angebot. Auf den nächsten Seiten finden Sie Beispiele der zahlreichen Möglichkeiten sowie bereits realisierte Projekte. Auch das Anpassen bestehender Modelle aus diesem Katalog gehört zu den Möglichkeiten.





Atmosphäre und Wärme:

Für einen komfortablen Wohnraum empfindet es sich, den „doppelten“ Boden und das „doppelte“ Dach zu bestellen. Diese können dann mit Wärmedämmung versehen werden.



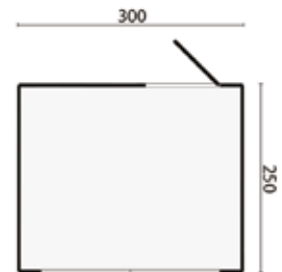


Etwas für Sie?

Auch mit Fenster und Türen in Luxusausführung (ab 58 mm) lieferbar. Laminiertes Holz bietet Stabilität und Elastizität unter allen Bedingungen. Versehen mit Doppelglas 24 mm, Luxus-Beschlag mit Mehrfachverriegelung und einer Dreh-Kipp-Funktion mittels Einhandbedienung beim Fenster.







Kiosk Santa

Inkl. Dachpappe (16.5m²)

Inkl. Dachschindeln gerade (15m²)

Inkl. Dachschindeln biberschwanz (15m²)

Inkl. Dachschindeln sechseckig (15m²)

Spezifikationen:

Artikelnummer	40.0178
Holzstärke	16 mm
Holzart	Kiefer imprägniert
Abmessung	300x250 cm
Fundament	300x250 cm
Firsthöhe	ca. 260 cm
Luken	2 (können geöffnet werden)
Holzboden und Holzfundament	inklusive
Montage	wird mit vormontierten Wänden geliefert





Kiosk Rudolph

Inkl. Dachpappe (16.5m²)

Inkl. Dachschildeln gerade (12m²)

Inkl. Dachschildeln biberschwanz (12m²)

Inkl. Dachschildeln sechseckig (12m²)

Spezifikationen:

Artikelnummer40.0174

Holzstärke..... 16 mm

Holzart Fichte unbehandelt

Abmessung..... 300x200 cm

Fundament 300x200 cm

Firsthöhe..... ca. 251 cm

Luken.....2 (können geöffnet werden)

Holzboden und Holzfundamentinklusive

Montage..... wird mit vormontierten Wänden geliefert



nieuw

Kiosk Noël

Inkl. Dachpappe (16.5m²)

Inkl. Dachschildeln gerade (12m²)

Inkl. Dachschildeln biberschwanz (12m²)

Inkl. Dachschildeln sechseckig (12m²)

Spezifikationen:

Artikelnummer40.0173

Holzstärke..... 16 mm

Holzart Fichte unbehandelt

Abmessung..... 300x240 cm


Fundament 300x240 cm

Firsthöhe..... ca. 251 cm

Luken.....2 (können geöffnet werden)

Holzboden und Holzfundamentinklusive

Montage..... wird mit vormontierten Wänden geliefert

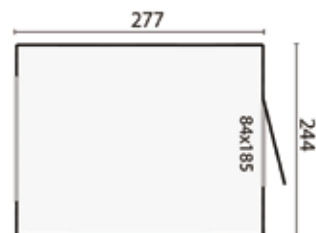




Kiosk Claus
Inkl. Dachpappe (13m²)
Inkl. EASY-Roofing (15m²)
Inkl. EPDM (15m²)

Spezifikationen:

Artikelnummer40.0176
Holzstärke.....19 mm
Holzart Fichteunbehandelt
Abmessung.....277x244 cm
Fundament277x244 cm
Firsthöhe.....ca. 234 cm
Fenster4 (fest)
Luken.....2 (können geöffnet werden)
GlasEinfachglas
Holzboden und Holzfundamentinklusive
Montage.....wird mit vormontierten Wänden geliefert
Kann auch spiegelbildlich errichtet werden



Optionen und Mehrpreise:

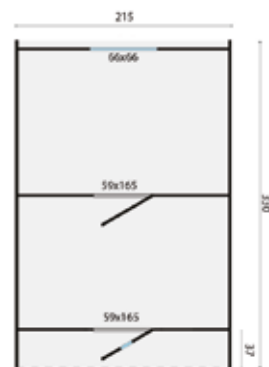
Grundierung aufspritzen, weiß, grau, anthrazit, farblos
Carefree protect (4)
Lasur (4)
Starterset 1 (Nägeln, Lüftungsgitter & Sturmankerset)
Aluminium-Randstreifen
Aluminium-Randstreifen Anthrazit
Montagekleber für Dachbedeckung (3)
Dachrinnenset Kunststoff 65 mm (anthrazit)
Dachrinnenset Kunststoff 100 mm (anthrazit)
Wasserablauf rund
Verglasungskit weiß



Campingbarrel

Spezifikationen:

Artikelnummer43.7020
Holzstärke.....28/42 mm
HolzartFichte unbehandelt
Abmessung.....215x330 cm
Fundament160x279 cm
Firsthöhe.....ca. 225 cm
Fenster1 (kann geöffnet werden)
GlasDoppelglas
Befestigungsmaterialinklusive
Holzboden und Holzfundamentinklusive

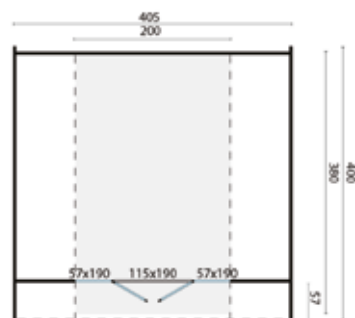




Camping Oval

Spezifikationen:

Artikelnummer	43.7026
Holzstärke	28/42 mm
Holzart	Thermowood
Abmessung	405x400 cm
Fundament	220x380 cm
Firsthöhe	ca. 233 cm
Fenster	2 (fest)
Glas	Doppelglas
Befestigungsmaterial	inklusive
Holzboden und Holzfundament	inklusive



Optionen und Mehrpreise:

Thermowood ist das Erzeugnis eines nachhaltigen und umweltschonenden Verfahrens, bei dem ausschließlich durch Erhitzung die Eigenschaften von Nadelholz verbessert werden. Die thermische Bearbeitung des finnischen Nadelholzes bewirkt ein typisches, braun getöntes Schattenmuster, das dem Ganzen eine warme und moderne Ausstrahlung gibt. Die Bearbeitung führt zudem: zur verbesserten Feuchtigkeitsfestigkeit, zur Steigerung der Nutzzeit (Klasse 2), zur Verbesserung der Formbeständigkeit, zur einer besonders leichten Struktur. Thermowood muss nach einiger Zeit mit einem Öl oder einer Lasur behandelt werden.

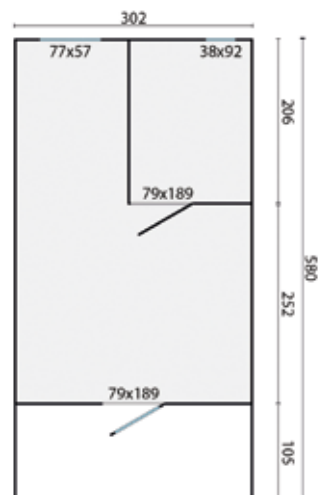


Camping Tunnel
Inkl. Dachschindeln schwarz

6590.00

Spezifikationen:

Artikelnummer	43.7029
Holzstärke	28 mm
Holzart	Fichte unbehandelt
Abmessung	302x580 cm
Fundament	302x580 cm
Firsthöhe	ca. 255 cm
Fenster	2 (fest)
Glas	Doppelglas
Befestigungsmaterial	inklusive
Holzboden und Holzfundament	inklusive





Camping POD 400

Spezifikationen POD 400:

Artikelnummer	43.7030
Abmessung.....	240x400 cm
Fundament	240x400 cm
Holzstärke.....	28 mm
Holzart	Fichte unbehandelt
Firsthöhe.....	ca. 230 cm
Fenster	1 (kann geöffnet werden)
Glas	Doppelglas
Befestigungsmaterial	inklusive
Holzbohlen und Holzfundament	inklusive

Wird mit 2 Einzelbetten und 2 Bänken draußen geliefert (Lieferung ohne Betten ist ebenfalls möglich, um POD beispielsweise als Büro zu nutzen).



Camping POD 480

Spezifikationen POD 480:

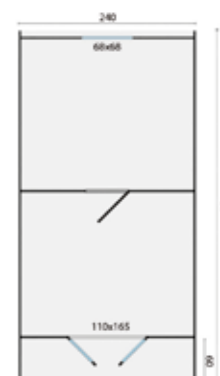
Artikelnummer	43.7031
Abmessung.....	240x480 cm
Fundament	240x480 cm
Holzstärke.....	28 mm
Holzart	Fichte unbehandelt
Firsthöhe.....	ca. 230 cm
Fenster	1 (kann geöffnet werden)
Glas	Doppelglas
Befestigungsmaterial	inklusive
Holzbohlen und Holzfundament	inklusive

Optionen und Mehrpreise:

Der POD 400 wird mit 2 Einzelbetten und 2 Bänken draußen geliefert (Lieferung ohne Betten ist ebenfalls möglich, um POD beispielsweise als Büro zu nutzen).

**Optionen und Mehrpreise:**

Der POD 480 wird mit Doppelbett und den Möbeln aus der Abbildung geliefert. (Lieferung ohne Tisch und Bett ist ebenfalls möglich, um POD beispielsweise als Büro zu nutzen).

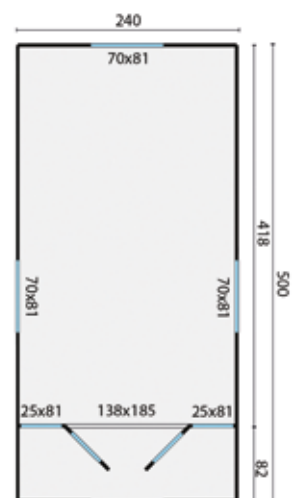




Bauwagen mit Veranda
Inkl. Dachpappe (20m²)

Spezifikationen:

Artikelnummer	40.0170
Holzstärke.....	19 mm
Holzart	Fichte unbehandelt
Abmessung.....	240x418+82 cm
Fundament	240x500 cm
Firsthöhe inklusive Unterkonstruktion.....	ca. 319 cm
Fenster	1 (kann geöffnet werden) / 4 (fest)
Glas	Doppelglas
Befestigungsmaterial	inklusive
Holzboden	inklusive
Der Bauwagen wird geliefert ohne Unterkonstruktion aus Metall und Räder!	



Optionen und Mehrpreise:

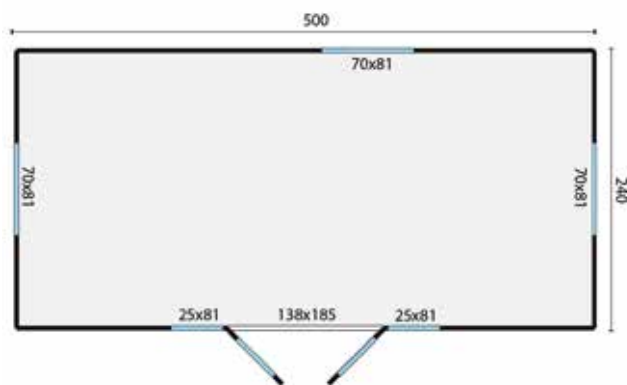
- Starterset 2 (Nägeln, Lüftungsgitter & Sturmkankerset)
40.0183 Räder
40.0185B Veranda für Seiteneingang
40.0185A Veranda für Seiteneingang
40.0185S Komforttreppe
 Weitere Informationen finden Sie auf Seite 429



Bauwagen mit Seitentür
Inkl. Dachpappe (20m²)

Spezifikationen:

Artikelnummer	40.0179
Holzstärke.....	19 mm
Holzart	Fichte unbehandelt
Abmessung.....	240x500 cm
Fundament	240x500 cm
Firsthöhe inklusive Unterkonstruktion.....	ca. 319 cm
Fenster	1 (kann geöffnet werden) / 4 (fest)
Glas	Doppelglas
Befestigungsmaterial	inklusive
Holzboden	inklusive
Der Bauwagen wird geliefert ohne Unterkonstruktion aus Metall und Räder!	



Optionen und Mehrpreise:

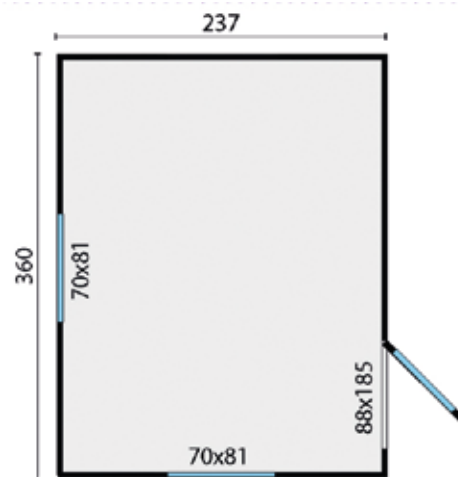
- Starterset 2 (Nägeln, Lüftungsgitter & Sturmkankerset)
40.0183 Räder
40.0185B Veranda für Seiteneingang
40.0185A Veranda für Seiteneingang
40.0185S Komforttreppe
 Weitere Informationen finden Sie auf Seite 429



Bauwagen
Inkl. Dachpappe (20m²)

Spezifikationen:

Artikelnummer	40.0181
Holzstärke	19 mm
Holzart	Fichte unbehandelt
Abmessung	237x360 cm
Fundament	237x360 cm
Firsthöhe inklusive Unterkonstruktion	ca. 326 cm
Fenster	1 (kann geöffnet werden) / 1 (fest)
Glas	Doppelglas
Befestigungsmaterial	inklusive
Holzboden und Treppen	inklusive
Der Bauwagen wird geliefert ohne Unterkonstruktion aus Metall und Räder!	



Optionen und Mehrpreise:

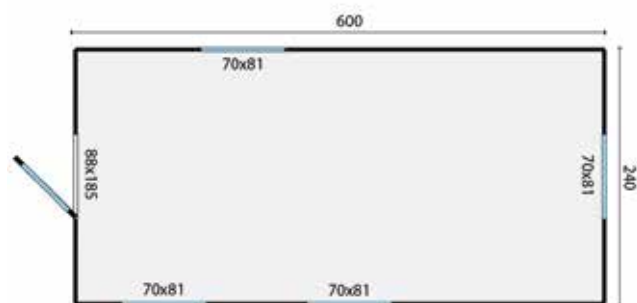
Starterset 2 (Nägel, Lüftungsgitter & Sturmankerset)
40.0183 Räderset
40.0184SD Panel mit Einzeltür
40.0184SD Panel mit Fenster
40.0184DD Panel mit Doppeltür
40.0182W Zwischenwand mit tür
40.0185B Veranda für Seiteneingang
40.0185A Veranda für Seiteneingang
40.0185S Komforttreppe
Weitere Informationen finden Sie auf Seite 429



Bauwagen
Inkl. Dachpappe (32.5m²)

Spezifikationen:

Artikelnummer	40.0182
Holzstärke	19 mm
Holzart	Fichte unbehandelt
Abmessung	237x600 cm
Fundament	237x600 cm
Firsthöhe inklusive Unterkonstruktion	ca. 326 cm
Fenster	2 (kann geöffnet werden) / 2 (fest)
Glas	Doppelglas
Befestigungsmaterial	inklusive
Holzboden und Treppen	inklusive
Der Bauwagen wird geliefert ohne Unterkonstruktion aus Metall und Räder!	



Optionen und Mehrpreise:

Starterset 2 (Nägel, Lüftungsgitter & Sturmankerset)
40.0183 Räderset
40.0184SD Panel mit Einzeltür
40.0184W Panel mit Fenster
40.0184DD Panel mit Doppeltür
40.0182W Zwischenwand mit tür
40.0185B Veranda für Seiteneingang
40.0185A Veranda für Seiteneingang
40.0185S Komforttreppe
Weitere Informationen finden Sie auf Seite 429

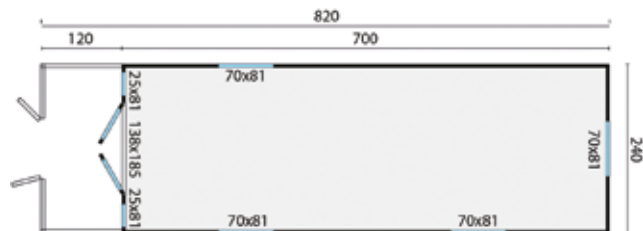


Bauwagen mit Veranda
Inkl. Dachpappe (50m²)

Spezifikationen:

Artikelnummer	40.0177
Holzstärke	19 mm
Holzart	Fichte unbehandelt
Abmessung	240x700+120 cm
Fundament	240x820 cm
Firsthöhe inklusive Unterkonstruktion	ca. 326 cm
Fenster	4 (kann geöffnet werden) / 2 (fest)
Glas	Doppelglas
Befestigungsmaterial	inklusive
Holzboden	inklusive

Der Bauwagen wird geliefert ohne Unterkonstruktion aus Metall und Räder!



Optionen und Mehrpreise:

40.0183 Räderset
40.0184SD Panel mit Einzeltür
40.0184W Panel mit Fenster
40.0184DD Panel mit Doppeltür
40.0182W Zwischenwand mit tür
40.0185B Veranda für Seiteneingang
40.0185A Veranda für Seiteneingang
40.0185S Komforttreppe

Weitere Informationen finden Sie auf Seite 429



Westernwagen inkl. Dachschindeln

Spezifikationen:

Artikelnummer	40.0154
Holzstärke	28 mm
Holzart	Fichte unbehandelt
Abmessung	186>203x433 cm
Fundament	186x433 cm
Firsthöhe inklusive Unterkonstruktion	ca. 270 cm
Fenster	3 (kann geöffnet werden)
Glas	Doppelglas
Befestigungsmaterial	inklusive
Holzboden	inklusive

Der Bauwagen wird geliefert ohne Unterkonstruktion aus Metall und Räder!



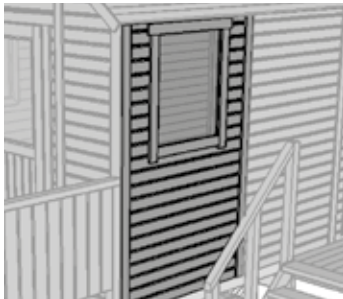
Optionen und Mehrpreise:

40.0183 Räderset
40.0155 Betten und Tisch-Set


Zubehör

- 40.0183** Räderset für Bauwagen
- 40.0184SD** Panel mit Tür für Bauwagen (nur für Bauwagen 360 cm, 600 cm und XL)
- 40.0184W** Panel mit Fenster für Bauwagen (nur für Bauwagen 360 cm, 600 cm und XL)
- 40.0184DD** Paneel mit Doppeltür für Zigeunerwagen (nur für Bauwagen 360 cm, 600 cm und XL)
- 40.0182W** Zwischenwand für Bauwagen (nur für Bauwagen 360 cm, 600 cm und XL)
- 40.0185B** Veranda für Bauwagen mit Seiteneingang
- 40.0185A** Veranda für Bauwagen mit Vordereingang
- 40.0185S** Komforttreppe für Bauwagen

-
- B120 x H198 cm
- B120 x H300 cm
- Tür B138 x H198 cm / Panel B102 x H198 cm
- B138 x H198 cm
- B287 x T134 x H180 cm
- B240 x T231 x H180 cm
- B120 cm.....



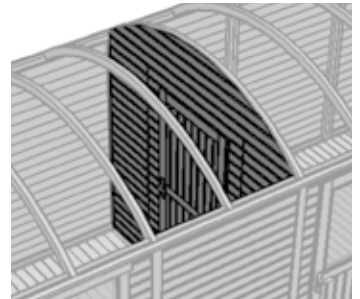
Panel mit Fenster



Panel mit Tür



Panel mit Doppeltür



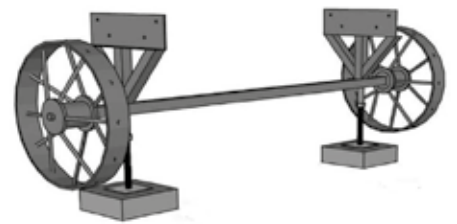
Zwischenwand mit Tür



Veranda mit Seiteneingang



Veranda mit Vordereingang



Räderset





Tipp! Zigeunerwagen innen komplett isoliert





Holz ist ein großartiger natürlicher Baustoff, einfach in der Bearbeitung und es lässt sich in jede gewünschte Form umbilden. Holz für Außenanwendung muss geschützt werden, da nicht behandeltes Holz durch Regen, Nebel, hohe Luftfeuchtigkeit, Wind, Sturm und Sonne angegriffen werden kann. Um dem entgegenzuwirken, sollten Sie Holz für Blockhütten, Gartenhäuser, Ferienhäuser, Giebelverkleidungen, Zäune usw. behandeln. Dazu können Sie das Holz imprägnieren oder lasieren. Auf den nächsten Seiten finden Sie verschiedene von uns ausgewählte Produkte

Imprägnierung von Blockhütten

Alle Blockhütten sind imprägniert lieferbar. Imprägnierung verlängert die Lebensdauer der Blockhütte, weil dadurch das Holz vor Schimmelbefall und anderen holzschädlichen Verfahren geschützt wird. Nach Lieferung der imprägnierten Blockhütte kann diese sofort in Ihrem Garten aufgebaut werden. Selbstverständlich wird Ihre imprägnierte Blockhütte im Laufe der Zeit verwittern.

Es ist wichtig, zu wissen, dass der Imprägniervorgang keine feuchtigkeitsregulierende Wirkung hat und keinen wind- und wasserfesten Verschluss der Wände und Ecken garantiert. Um dies zu erreichen, werden Sie die Blockhütte unmittelbar nach der Errichtung anstreichen oder lasieren müssen. Dies ist in jeder gewünschten Farbe möglich.

Lieferbar in drei Farben

Die Blockhütte kann nach Wunsch in den Farben Grün, Braun und Silbergrau imprägniert werden.

Imprägnierverfahren

Die Blockhütte wird durch das Tauch- /Diffusionsverfahren imprägniert. Dafür werden professionelle Imprägnierflüssigkeiten mit langanhaltender Wirkung als Schutz vor holzschädlichen Schimmelarten verwendet. Alle Teile der Blockhütte werden imprägniert. Dies gilt auch für Türen, Fenster, Luken usw.. Das Imprägniermittel kann die Eisenwaren Ihrer Blockhütte angreifen. Separat zusätzlich bestellte Teile wie z.B. ein Holzboden, können auch imprägniert werden. Nach Abschluss des Imprägniervorgangs wird die Blockhütte auf natürliche Weise getrocknet und in der ursprünglichen Form verpackt.

Spritzen von Konstruktionen

Blockhütte, Gartenlaube, Lärchengebäude, Garage oder Carport können mit einer Grundierungsschicht in den Farben Weiß, Grau, Anthrazit oder Transparent versehen werden.

Diese Grundierung wird in zwei Schichten aufgetragen. Die Farbe der Grundierungsschicht sollten Sie am besten anhand der Farbe der Endschicht, die Sie letztendlich auftragen möchten, wählen. Welche Teile werden gespritzt? Alle Wandbalken, Fenster und Türen werden in der von Ihnen gewünschten Grundierungsfarbe gespritzt.

Die Dachbretter sind ausgenommen, da diese oberseitig durch den daraufliegenden Dachbelag abgedeckt werden.

Wir empfehlen Ihnen die Verwendung von Embadecor/Embalan oder Carefree Protect als abschließende Behandlung.

Imprägnierflüssigkeit



- 38.2762 Farblos 0.75 l
- 38.2763 Silbergrau 0.75 l
- 38.2760 Grün 0.75 l
- 38.2761 Braun 0.75 l
- 38.2764 Red Class Wood, 1l
- 38.2752 Farblos 2.5 l
- 38.2753 Silbergrau 2.5 l
- 38.2750 Grün 2.5 l
- 38.2751 Braun 2.5 l



CAREFREE PROTECT® ULTIMATE CONCRETE & WOOD PROTECTION

ist ein revolutionäres und einzigartiges Produkt, um Holz und Beton in optimalem Zustand zu bewahren und sehr lange gegen Witterungseinflüsse, Eindringen von Feuchtigkeit, UV-Strahlung und Temperaturschwankungen zu schützen; basiert auf hochmoderner Nanotechnologie; ist wassergetragen und enthält keine organischen Lösungsmittel; bildet eine feuchtigkeitsundurchlässige Schicht auf Holz und Beton und schützt zudem vor Rost, Algen und Schimmelbefall; beugt dem hässlichen Kalkausblühen von Betonprodukten vor; dringt besonders gut in das Material ein, wodurch die Struktur des behandelten Materials gut sichtbar bleibt; erfordert keinen Primer und keine Grundierung. Ist hervorragend für den Langzeitschutz und die Verschönerung von Holzprodukten wie Blockhütten, Sichtschutzzäunen, Möbeln, Pergolen und Terrassendielen geeignet; Nicht für Hartholz und modifizierte Holzarten geeignet. Ist hervorragend für den Langzeitschutz und die Verschönerung von Beton- und Steinprodukten wie Terrassenfliesen, Betonpflaster, Betonsichtschutzzäunen und Betondachziegeln geeignet. Eine ausführliche Verarbeitungsanleitung sowie Tipps finden Sie auf der Webseite www.carefreeprotect.com



Carefree Protect ®

- 38.2800** Schwarz 1 L, Deckend
- 38.2842** Schwarz 2.5 L, Deckend
- 38.2802** Farblos 1 L, Transparent
- 38.2810** Farblos 2.5 L, Transparent
- 38.2804** Anthrazit 1 L, Deckend
- 38.2844** Anthrazit 2.5 L, Deckend
- 38.2805** Pinie 1 L, Transparent
- 38.2811** Pinie 2.5 L, Transparent
- 38.2807** Weiß 1 L, Halb-Deckend
- 38.2840** Weiß 2.5 L, Halb-Deckend
- 38.2806** Betongrijs 1 L, Halb-deckend
- 38.2843** Betongrau 2.5 L, Halb-Deckend
- 38.2846** Eiche hell 1 L, Transparent
- 38.2812** Eiche hell 2.5 L, Transparent
- 38.2847** Grün 1 L, Deckend
- 38.2841** Grün 2.5 L, Deckend

Embalan® ist eine deckende, seidengänzende und wasserverdünnbare Farbe. Embalnan® ist stark dehnbar, feuchteregulierend und wasserabweisend Embalnan® blättert nicht ab, sitzt gleichsam wie eine zweite Haut über dem Holz und bietet jahrelangen Holzschutz. Embalnan® verhindert bei richtiger Anwendung Rissbildung. Die Farben von Embalnan® können mit einander vermischt werden; auf diese Weise lassen sich viele weitere Farben erstellen. Bei der Verwendung von Embalnan® immer erst eine Schicht Isoliergrundierung anbringen, um ein besseres, deckendes Endresultat zu gewährleisten.



Embalan

- 38.2650** Weiß 2.5 L
- 38.2651** Rahmweiß 2.5 L
- 38.2652** Grau 2.5 L
- 38.2653** Schwarz 2.5 L
- 38.2654** Blaugrau 2.5 L
- 38.2656** Preußischblau 2.5 L
- 38.2658** Schwarzgrün 2.5 L
- 38.2659** Rot 2.5 L
- 38.2660** Rotbraun 2.5 L
- 38.2666** Anthrazit 2.5 L
- 38.2665** Isoliergrundierung 2.5 L
um zu verhindern, dass helle Farben überlaufen

Embadecor® ist ein transparentes Produkt mit wirksamen Substanzen, das vor Verfärbung und vor Holzschäden durch Holzfäule verursachenden Schimmel und Oberflächenschimmel schützt. Das Produkt ist in vielen natürlichen Farben aber auch farblos erhältlich. Die Produkte können miteinander vermischt werden. Embadecor macht das Holz wetterfest und dauerhaft schöner. Kein Abblättern, UV-stabil, hebt die Holzstruktur hervor (Maserung) und ist wasserabstoßend. Geeignet für alle Holzarten. Kann als Grundierung für Holz verwendet werden, das später mit Embalnan® behandelt wird.



Embadecor

- 38.2600** Farblos 2.5 L
- 38.2601** Schwedischrot 2.5 L
- 38.2602** Kiefer 2.5 L
- 38.2603** Pinie 2.5 L
- 38.2604** Eiche hell 2.5 L
- 38.2605** Eiche rustikal 2.5 L
- 38.2606** Teak 2.5 L
- 38.2607** Nuss 2.5 L
- 38.2608** Ebenholz 2.5 L
- 38.2609** Tannengrün 2.5 L
- 38.2610** Kastanie 2.5 L
- 38.2611** Mahagonie 2.5 L
- 38.2612** Silbergrau 2.5 L

Fenster und Türen aus unbehandeltem Nordeuropäischem Fichtenholz inklusive Rahmen mit Einfachglas für Blockhütten mit einer Wandstärke von 28 - 44 mm * LD (linksdrehend) RD (rechtsdrehend) - Achtung! Die Abmessungen von Fenstern und Türen sind Falzabmessungen.



40.2007 Stallfenster 44 mm
B70 x H50 cm



40.2003 Ausstellfenster W4
B49 x H49 cm



40.2002 Ausstellfenster W3
B85 x H68 cm



40.2001 Ausstellfenster W2
B112 x H77 cm



40.2000 Ausstellfenster W1
B77 x H112 cm



Einzeltür D5
40.2014L B83xH190 cm LD*
40.2014R B83xH190 cm RD*
Inklusive Zylinderschloss



Einzeltür D6
40.2015L B83xH190 cm LD*
40.2015R B83xH190 cm RD*
Inklusive Zylinderschloss



Doppeltür D3
40.2012 B159 x H190 cm
Inklusive Zylinderschloss



Doppeltür D2
40.2011 B159 x H190 cm
Inklusive Zylinderschloss



Doppeltür D1
40.2010 B142.5 x H190 cm
Inklusive Zylinderschloss



40.2035 Dachfenster
B50 x H50 cm
Nur bei Dachpappe und Dachschindeln verwendbar



39.0260
Zylinderschloss für Blockhütte
30-35 mm

39.0261
Zylinderschloss für Blockhütte
30-40 mm



40.1103
Tür- und Fensterschließer
(Twist-Lock)



42.8055
Verglasungskit Weiß
Überstreicher Dichtstoff zum
Abdichten von Fugen in Einfach-
und Doppelverglasung



Dreh-/Kippfenster L5.1
40.2023 B54 x H54 cm



Dreh-/Kippfenster L5.2
40.2024 B54 x H100 cm



Dreh-/Kippfenster L4
40.2022 B75.5 x H96.6 cm



Dreh-/Kippfenster L2
40.2025 B92.0 x H92.0 cm



Dreh-/Kippfenster L6
40.2026 B120.0 x H92.0 cm



Dreh-/Kippfenster L3
40.2021 B144.5 x H96.6 cm



Dreh-/Kippfenster L1
40.2020 B212.0 x H96.6 cm

Fenster und Türen aus unbehandeltem Nordeuropäischem Fichtenholz, inklusive Rahmen, mit Doppelglas für Blockhütten mit einer Wandstärke von 28 - 70 mm

* LD (linksdrehend) RD (rechtsdrehend)

** Um eine extra hohe einfache oder doppelte Tür in Ihre Blockhütte einzubauen, müssen Sie 2 zusätzliche Wandschichten montieren.

Die Türen auf dieser Seite sind zweiseitig mit Holz verkleidet und mit Isolation zwischen den Brettern versehen.

Sie sind genau wie die Fenster mit Gummi gedichtet und mit qualitativ hochwertigen Beschlägen versehen.

Zudem sind sowohl die Türen mit einer Schwelle als auch die Fenster mit einer Sohlbank aus Aluminium ausgestattet.

Achtung! Die genannten Abmessungen von Fenstern und Türen sind Falzabmessungen.



Einzeltür DL10
40.2032L B83 x H188 cm LD*
40.2032R B83 x H188 cm RD*
Inklusive Zylinderschloss



Einzeltür DL11
40.2033 B83 x H188 cm
Inklusive Zylinderschloss



XXL

Besonders hohe und breite einfache Tür
40.2017L B99 x H209 cm LD*
40.2017R B99 x H209 cm RD*
Inklusive Zylinderschloss und besonders soliden Scharnieren



XXL

Besonders hohe und breite Doppeltür
40.2018L B174 x H209 cm LD*
40.2018R B174 x H209 cm RD*
Inklusive Zylinderschloss und besonders soliden Scharnieren



Doppeltür DL7
40.2030 B159 x H188 cm
Inklusive Zylinderschloss



Doppeltür DL8
40.2031 B159 x H188 cm
Inklusive Zylinderschloss

Imprägnierter - Standard

Abmessung: T4.5xB9.0xL300 cm
Mit Tropfkante



40.2050 Fundamentträger
40.2051 Robust für blockhütten ab 44 mm Holzstärke



Fundamentträger aus Kunststoff

Abmessung: T3.5xB8.5xL300 cm
Mit Tropfkante

40.2070 Standard
40.2071 Robust für blockhütten ab 44 mm Holzstärke



Fundamentträger aus Hartholz

Abmessung: T4.5xB9.0xL300 cm
Mit Tropfkante

40.8050 Standard
40.8051 Robust für blockhütten ab 44 mm Holzstärke



Hartholz-Träger

Scharfkantig und feingesägt
Ist auch als ein Fundamentträger verwendbar.

2.41930 4.0x20.0x300 cm
2.41940 4.0x20.0x400 cm
2.41950 4.0x20.0x500 cm



Betonband anthrazit ®

T9.5xB100xH13 cm

1.59350 Mit Tropfkante

Dieses einzigartige patentierte Fundamentbalk ist das Ergebnis unserer erfolgreichen Jahren. Das Ergebnis ist ein Betonband mit einem Drainageprofil, das auf dem Markt einzigartig ist.



Kunststoff-Stellfuß

Verstellbar und aus neuem Kunststoff gefertigt

40.2073 Verstellbereich 3-6 cm Gewicht maximal 450 kg
40.2074 Verstellbereich 6-14 cm Gewicht maximal 1400 kg



Bodenpaket

Inhalt Bodenpakete: bodenbretter, Bodenbalken und Fußleisten



- 40.5007** Excellent Massivparkett 18 mm - Parkettlänge 250 cm, Ausreichend für 2.15 m²
- 40.5008** Bodenpakete Excellent, Parkettbodenholz, massiv, 18 mm
- 40.5005** Excellent Massivparkett 26 mm - Parkettlänge 250 cm, Ausreichend für 1.66 m²
- 40.5014** Bodenpakete - Parkettlänge 200 cm, Ausreichend für 1.66 m²
- 40.5009** Massivparkett 22 mm - - Lärche/Douglasie, Ausreichend für 1.66 m²

Imprägnierung Bodenpaket 18 mm

- 40.95007** Imprägnierung grün Bodenpaket 18 mm
- 40.85007** Imprägnierung braun Bodenpaket 18 mm
- 40.65007** Imprägnierung silbergrau Bodenpaket 18 mm

Imprägnierung Bodenpaket 26 mm

- 40.95005** Imprägnierung grün Bodenpaket 26 mm
- 40.85005** Imprägnierung braun Bodenpaket 26 mm
- 40.65005** Imprägnierung silbergrau Bodenpaket 26 mm

Zubehör

- 40.5017** Nagelsortiment für Bodenpaket



Gerade

- 40.9970** Dachschindeln gerade Schwarz
- 40.9971** Dachschindeln gerade Rot
- 40.9972** Dachschindeln gerade Grün
pro palette mit 3 m²



Gerade

- 40.9973** Dachschindeln gerade Blau
- 40.9974** Dachschindeln gerade Braun
pro palette mit 3 m²



Biberschwanz

- 40.9980** Dachschindeln Biberschwanz Schwarz
- 40.9981** Dachschindeln Biberschwanz Rot
- 40.9982** Dachschindeln Biberschwanz Grün
pro palette mit 3 m²




Sechseckig

- 40.9985** Dachschindeln sechseckig Schwarz
- 40.9986** Dachschindeln sechseckig Rot
- 40.9987** Dachschindeln sechseckig Grün
pro palette mit 3 m²




Starter-Set

- 40.1120** Starter-Set 1
Dieser bausatz besteht aus:
1 Gartenhausset klein,
1 Sturmankerset,
1 Lüftungsgitter
- 40.1121** Starter-Set 2
Dieser bausatz besteht aus:
1 Gartenhausset groß,
1 Sturmankerset,
1 Lüftungsgitter
- 40.1122** Starter-Set 3
Dieser bausatz besteht aus:
2 Gartenhausset groß,
1 Sturmankerset,
1 Lüftungsgitter
- 40.1107** Asphaltnägel verzinkt 3x15 mm (200 Stück)
- 40.1108** Dachbrettnägel 2.4x50 mm (200 Stück)
- 40.1109** Gartenhausset (800 Nägel / 800 Asphaltnägel)
- 40.1110** Gartenhausset (800 Nägel / 200 Asphaltnägel)



Dachziegelprofilplatten

- 40.9930 Dachziegelprofilplatten Schwarz
- 40.9933 Dachziegelprofilplatten Mattschwarz



Dachziegelprofilplatten

- 40.9931 Dachziegelprofilplatten Terracotta
- 40.9932 Dachziegelprofilplatten Anthrazit
Minimale Dachneignung 8 Grad

*Wird als Komplettsset geliefert, Inhalt:
Dachziegelprofilplatten
Dampfsperffolie
Dachlatten
Firstziegel
Befestigungsmaterial*



Aqua-pan

Abmessung: B86xT113.5 cm

Vorteile Aquapan:

Oberflächenbearbeitung mit Granulat, daher keine flimmernde Oberfläche
Metallbearbeitung mit Aluminium-Zink-Beschichtung
Sehr einfach und schnell zu verlegen ohne Schneiden oder Sägen
Nur 6 kg/m2 Gewicht

Minimale Dachneigung 10 Grad

Zur Vorbeugung von Kondenswasserbildung und Durchfeuchtung empfehlen wir, Dachpappe als Unterschicht zu verwenden.

- 40.9956 Aqua-pan-Platte rot
- 40.9966 Aqua-pan-Platte anthrazit

Aqua-pan Firstkappe und Firstendstück

- 40.9957 Aqua-pan Firstkappe Rot
- 40.9967 Aqua-pan Firstkappe Anthrazit
91 cm (Deckfläche 81 cm)

- 40.99571 Aqua-pan Firstendstück Rot
- 40.99671 Aqua-pan Firstendstück Anthrazit
(2 pro Dach)

Aqua-pan Ortgangprofil und Schrauben

- 40.9958 Aqua-pan Ortgangprofil Rot
- 40.9968 Aqua-pan Ortgangprofil Anthrazit
91 cm (Deckfläche 81 cm)

- 40.99561 Aqua-pan Schrauben Rot
- 40.99661 Aqua-pan Schrauben Anthrazit
Je 40 Stück (6 pro Platte)



EASY Roofing ist eine selbstklebende Dachfolie mit einer UV-beständigen Oberschicht aus Aluminium. Diese Folie ist für fast alle Flachdächer und Dächer mit leichter Schräge geeignet und eine ideale Dachbedeckung für Gartenhäuser, Garagen, Carports und sonstige Dächer. Die Dachfolie lässt sich problemlos, sicher und schnell anbringen. Das Aluminium auf der Oberseite hat eine hübsche silbergraue Farbe, die zudem Schutz vor UV-Einstrahlung und anderen Witterungseinflüssen bietet. Eine Dachneigung von 2 Grad ist bereits ausreichend.



40.9988E
Easy-Roofing Aluminium
Rolle mit 5 m²



40.9991
EPDM Dachbedeckung
1.14 mm Stärke nach Maß pro m²


EPDM ist nicht für Pyramidendächer. LSFR zertifiziert für das niederländische Bauwesen. Dieses Zertifikat bedeutet, dass das Material feuerhemmend und gegen extreme Temperaturschwankungen beständig ist. 10 Jahre Garantie
TIPP: Berücksichtigen Sie beim Vermessen Ihres Dachs einen Überstand für die erhöhten Kanten

EPDM Kontaktkleber



40.99892 Kartusche 0.29 L
40.99891 Sprühdose 0.75 l

Aluminium-Randstreifen



40.1114 250x4.5x4.5 cm Gerade
40.1115 50x4.5x4.5 cm Außenwinkel
40.1114Z 250x4.5x4.5 cm Anthrazit, gerade
40.1115Z 50x4.5x4.5 cm Außenwinkel Anthrazit
40.1116 Verbindungsstück

Wasserablauf rund



43.5110 Wasserablauf rund
43.5110M Schiebemuffe um den Wasserablauf an die Regenentwässerung anzuschließen.

Flachdachablauf waagrecht, viereckig

Wird durch die Blendleiste an der niedrigsten Seitenwand zwischen Dach und Regenrohr nach außen geführt.



43.5111 Flachdachablauf

Dachpappe grau



40.9994 Pro Rolle 6.5 m²
40.9995 Pro Rolle 10 m²

Bitumenkleber

Für Dachschindeln/Dachpappe
Pro Tube 310 ml



40.9990 Pro Tube 310 ml



Dachdämmplatte

- 40.9977** Dachdämmplatte 60x120 cm
Dicke: 3 cm (0,72 m²)
Rc-Wert 1.36 M²K/W
- 40.9934** Dampfdurchlässige Folie 120 g/m²
Rolle B150 cmxL50 m (preise p/m²)
- 40.9978** Druckverteilungsplatte für
Dachisoliationsplatte 70 mm
- 40.9979** Schrauben für Druckverteilungsplatte
5.0x45 mm



Blockhüttenprofilbretter

Gehobeltes Fichtenholz

- 40.0959** Ungekerbt, 19 mm
 - 40.0960** Ungekerbt, 28 mm
 - 40.0961** Ungekerbt, 34 mm
 - 40.0962** Ungekerbt, 40 mm
 - 40.0963** Ungekerbt, 44 mm
 - 40.0964** Ungekerbt, 58 mm
 - 40.0965** Ungekerbt, 70 mm
- Die oben genannten Preise sind pro m1*
- MPKEEP** Mehrpreis für Blockhüttenprofil mit 2
Nuten.
- 40.1112** Verstellbare Stütze für
Blockhüttenvordach
 - 40.0985** Stützpfeiler für Vordach
ca. 240 cm lang



H/I-profilen

Gehobeltes Fichtenholz, Länge: 220 cm

- 40.0324** 28 und 34 mm
- 40.0326** 45 und 58 mm



Blumenkasten

Länge: 100 cm

- 40.0361** mit Plastik-Innenkasten



40.1111B
Messingkugel für Abdeckkappe



40.1111
Abdeckkappe (ohne
Messingkugel)
Viereckiges Dach



40.3333
Abdeckkappe (ohne
Messingkugel)
Sechseckiges Dach



40.2222
Abdeckkappe (ohne
Messingkugel)
Achteckiges Dach



40.4444
Abdeckkappe (ohne
Messingkugel)
Rechteckiges Dach



40.9976
Lüftungsgitter für Blockhütte
Set mit 2 Stück
Inklusive Befestigungsmaterial



7.12500
Verstellbarer Pfostenträger
12.0x12.0x0.6 cm galvanisiert



40.1105
Sturmankerset Metall
Set mit 4 Stück, inklusive Bolzen

Kunststoff-Dachrinnen



Dachrinnenset Mini-Dachrinne 65 mm anthrazit für zwei Seiten

- 40.5400Z** Dachrinnenset komplett 400 cm
- 40.5401Z** Erweiterungsset 200 cm (für zwei Seiten)
- 40.5402Z** Zusätzliches Auslaufset für Regenrohr, für Dachrinnen > 500 cm (für zwei Seiten)

Dachrinnenset Halbrundrinne 100 mm anthrazit für zwei Seiten

- 40.5520Z** Dachrinnenset komplett 500 cm
- 40.5521Z** Erweiterungsset 200 cm (für zwei Seiten)
- 40.5522Z** Zusätzliches Auslaufset für Regenrohr, für Dachrinnen > 600 cm (für zwei Seiten)

Dachrinnenset Mini-Dachrinne 65 mm anthrazit für vier Seiten

- 40.5410Z** Dachrinnenset komplett 400 cm
- 40.5403Z** Erweiterungsset 200 cm (für vier Seiten)
- 40.5404Z** Zusätzliches Auslaufset für Regenrohr, für Dachrinnen > 500 cm (für zwei Seiten)

Dachrinnenset Halbrundrinne 100 mm anthrazit für vier Seiten

- 40.5530Z** Dachrinnenset komplett 500 cm
- 40.5523Z** Erweiterungsset 200 cm (für vier Seiten)
- 40.5525Z** Zusätzliches Auslaufset für Regenrohr, für Dachrinnen > 600 cm (für zwei Seiten)

Dachrinnenzubehör anthrazit

- 40.5900Z** Rinneneisen 65 mm
- 40.5901Z** Endstück 65 mm
- 40.5902Z** Dachrinnenstützen 65>60 mm
- 40.5903Z** Kastenrinne 200 cm 65 mm
- 40.5917Z** Fallrohr 200 cm 60 mm
- 40.5905Z** Dachrinnenverbindungsstück 65 mm

- 40.5906Z** Rechter Rohrbogen 60 mm
- 40.5907Z** Rinnenwinkel für 65 mm Dachrinne
- 40.5908Z** Rinneneisen 100 mm
- 40.5909Z** Endstück links 100 mm
- 40.5910Z** Endstück rechts 100 mm
- 40.5911Z** Dachrinnenstützen 100>60 mm

- 40.5912Z** Rinnenwinkel außen für 100 mm
- 40.5913Z** Kastenrinne 200 cm 100 mm
- 40.5914Z** Dachrinnenverbindungsstück 100 mm
- 40.5915Z** Rinnenwinkel für 100 mm Dachrinne
- 40.5916Z** Rinnenwinkel außen für 65 mm
- 40.5918Z** Mauerbügel für 60 mm Regenrohr

Zubehörteile des Kunststoff-Dachrinnensets:

- Dachrinne
- Rinnenendstück

- Rinneneisen
- Rinnenwinkel
- Rohrbogen für Niederschlagswasserableitung 67 Grad

- Fallrohr
- Rohrschelle für Niederschlagswasserableitung
- Klebstoff 125 ml
- Verbindungsstück

Dachrinnen Verzinkt



Dachrinnenset verzinkt 125 mm

- 40.5961** Dachrinnenset verzinkt, 2 Seiten 300 cm Ø125 mm
- 40.5960** Dachrinnenset verzinkt, 2 Seiten 600 cm Ø125 mm
- 40.5962** Dachrinnenset verzinkt, 4 Seiten 600 cm Ø125 mm
- 40.5961** Dachrinnenset verzinkt, Erweiterungsset, 2 Seiten 300 cm Ø125 mm

125mm rund / 0.6mm dik

- 40.5945** Dachrinne 300 cm
- 40.5939** Fallrohr Ø8 cm - 300 cm
- 40.5940** Rinnenverbinder (Klemmodell)
- 40.5941** Rinnenendstück links + rechts (Plug-In-Modell)
- 40.5942** Rinnenablaufstützen oval
- 40.5943** Fallrohrbogen 45°

- 40.5944** Verbindungsrohr zwischen Auslass und Rohr
- 40.5946** Rinneneisen 125 mm
- 40.5947** Mauerbügel Ø8 cm
- 40.5948** Setzwerkzeug für Mauerbügel (M8 x 100 mm)
- 40.5949** Rohrauslauf mit Bogen (mit Rand)
- 40.5950** Rinnenwinkel außen 90°

A			
Agnes 44mm	357	Gunnar 44mm	343
Aiste 40mm	378	Gustav 44mm	286
Aksel 28mm	373	H	
Albacete 34mm	266	Halvar 28mm	372
Anja 28mm	252	Hedvig 44mm	279
Annabel 40mm	333	Heino 44mm	285
Annette 40mm	368	Helge 44mm	358
Anton 40mm	316	Hendrick 44mm	287
Ardee 70mm	406	Henning 58mm	397
Argo 19mm	245	Hypermodern 28mm	329
Arne 28mm	374	I	
Asmund 28mm	347	Idonea 28mm	259
Ava 70mm	407	Inge 44mm	282
Azores 70mm	410	Inglund 44mm	275
B		Ingmar 28mm	262
Ballyragget 70mm	402	Ingrid 28mm	348
Berlin 44mm	398	Ipswich 58mm	299
Bertil 44mm	366	Irina 19mm	244
Big Ben 70mm	394	J	
Big Lauren 70mm	393	Johan 34mm	386
Björn 28mm	254	Jörgen 28mm	314
Blackpool 58mm	294	Jos 28mm	345
Bo 28mm	257	Juha 28mm	264
Bodine 28mm	327	Julia 40mm	273
Bolton 58mm	295	Justine 40mm	377
Brenda 28mm	338	Jutka 44mm	371
Bristol 58mm	296	K	
C		Kay 70mm	401
Casper 58mm	370	Kennet 28mm	360
Chappo 28mm	319	Klair 28mm	253
Charlotta 28mm	320	Kris 28mm	312
Chloe 40mm	376	Kukka 40mm	382
Christoffer 28mm	361	Kwaspa 44mm	385
Clockhouse 44mm	391	L	
Clockhouse Trevor 70mm	392	Lars 28mm	255
Coventry 58mm	297	Laula 44mm	283
D		Leeds 58mm	300
Dagmar 28mm	351	Lennart 58mm	291
Daisy 40mm	375	Letterkenny 70mm	405
Daniël 28mm	346	Lilou 40mm	344
Dellinger 28mm	336	Liverpool 58mm	307
Derby 58mm	298	Lory 44mm	331
Dianne 40mm	379	Lotte 44mm	353
Diederick 28mm	342	Loya 28mm	315
Dora 28mm	318	Lynn 44mm	355
Dyre 40mm	280	M	
E		Maja 28mm	341
Edelweiss 70mm	399	Malva 19mm	247
Eigo 19mm	311	Manchester 58mm	301
Elin 19mm	330	Markku 28mm	363
Emiel 44mm	288	Megamodern 28mm	340
Emma 40mm	350	Middelmodern 28mm	335
Ennis 70mm	400	Mika 28mm	261
Erickson 28mm	339	Mila 28mm	313
Erke 44mm	290	Minimodern 28mm	326
Extramodern 28mm	337	Mokka 40mm	383
F		Mullingar 70mm	408
Finn 92mm	403	Murcia 34mm	267
Flow 40mm	334	N	
Fraga 34mm	270	Newcastle 58mm	302
Freddy 28mm	317	Niklas 28mm	362
Frodo 44mm	284	Nilsson 44mm	352
G		Nora 34mm	354
Georg 28mm	256	Nottingham 58mm	303
Gitte 28mm	250	Novalie 19mm	325
Gretel 44mm	365	O	
Guðrun 44mm	387	Olaug 44mm	395
Gunda 40mm	281	Oletha 40mm	369
		Ollie 70mm	404
		Olson 44mm	364
		Ove 28mm	384
		P	
		Paiva 44mm	367
		Pamplona 34mm	269
		Perla 28mm	321
		Perlund 28mm	258
		R	
		Ragna 40mm	396
		Richard 28mm	248
		Riho 40mm	274
		Riina 58mm	349
		Robert 28mm	249
		Rorik 58mm	292
		Rosanne 28mm	322
		Rune 70mm	310
		S	
		Sanstrov 44mm	276
		Selma 40mm	381
		Sheffield 58mm	308
		Sibella 44mm	390
		Sigrid 28mm	356
		Skerries 70mm	409
		Skov 28mm	260
		Skyler 28mm	263
		Slane 70mm	411
		Sören 44mm	278
		Southampton 58mm	304
		Sten 28mm	251
		Stian 58mm	293
		Stig 28mm	359
		T	
		Tane 40mm	380
		Telma 28mm	323
		Torkel 44mm	388
		Torrent 34mm	268
		Torsten 58mm	309
		U	
		Ulrik 44mm	277
		Ultramodern 28mm	328
		V	
		Valentino 28mm	324
		Valery 19mm	246
		Viggo 28mm	265
		Viveka 44mm	389
		W	
		Watford 58mm	306
		Wigan 58mm	305
		Wolfgang 44mm	289
		Y	
		Yorick 44mm	332

Holzeigenschaften:

- Holz ist ein natürliches Material mit ausgezeichneten Eigenschaften wie:
- Stärke
- Elastizität
- Schallisolierung
- Einfach in der Bearbeitung
- Natürlicher Charakter



Holz arbeitet: Holz quillt bei der Aufnahme von Feuchtigkeit und schwindet bei deren Abgabe. Eine ganz natürliche Folge ist, dass Risse und Verformungen im Holz entstehen. Trockenrisse treten bei Rundhölzern (Palisaden) stärker auf. Die Risse beeinflussen weder die Stabilität noch die Haltbarkeit des Holzes und können sich je nach Witterung fast vollständig wieder schließen. Nach der DIN 4074 sind Risse zulässig, die die Haltbarkeit nicht negativ beeinflussen.



Farbspiel: Holz ist kein Kunststoff. Durch die individuelle Form, Farbe und Maserung entsteht nach der Verarbeitung ein natürliches Farbspiel des Holzes. Da die Farbpigmente der Kesseldruckimprägnierung aufgrund der unterschiedlichen Dichte des Holzes nicht gleichmäßig aufgenommen werden, entsteht eine unterschiedliche Farbintensität, die sich in der Regel durch Witterungseinflüsse mit der Zeit ändert.



Harzaustritt: Harz auf einer Nadelholz-Oberfläche ist völlig normal. Es ist sogar unvermeidlich. Im ersten Jahr nach der Verarbeitung kann Harz aus dem Holz austreten. Frische Stellen können mit Testbenzin entfernt werden. Wenn Harz an die Oberfläche gelangt ist, wird es normalerweise schnell spröde. Dadurch fällt es oft von selbst vom Holz ab. Es kann auch mit einem Hobel entfernt werden.



Markröhre: Die Markröhre ist die zentrale Röhre im Baumstamm innerhalb des ersten Jahresringes. Sie unterscheidet sich vom umgebenden Holz durch eine dunklere Farbe und eine andersartige Struktur. Bei der Verarbeitung des Holzes kann die Markröhre ganz oder teilweise sichtbar werden. Dieses Merkmal gehört zum natürlichen Erscheinungsbild des Holzes. Manchmal wird dies mit Holzfäule verwechselt.



Äste und Maserung: Diese sind typisch für Holz und verleihen jedem Stück Holz seine ganz eigene Ausstrahlung. Äste gehören zum natürlichen Erscheinungsbild des Holzes und variieren in ihrer Anzahl und Größe im Holz. Trotz sorgfältiger Qualitätskontrollen können gelegentlich ausfallende Äste, beispielsweise infolge trockenen Wetters, nie ganz vermieden werden und stellen keine Qualitätsminderung dar.



Grüne Flecken / Imprägnierung: Auf der Holzoberfläche sind häufig kleine grüne Punkte sichtbar. Dabei handelt es sich um harmlose Salzkristalle, die sich an der Oberfläche mit Harzanteilen aus dem Holz verbinden. Diese Punkte verblassen mit der Zeit. Bei einer Tauchimprägnierung bilden sich solche Salzausblühungen nicht. Deshalb können die Salzkristalle auf der Oberfläche als Qualitätsmerkmal für eine sorgfältige Kesseldruckimprägnierung gewertet werden.



Raue Stellen und Kanten: Auch bei größter Sorgfalt im Herstellungsprozess lassen sich raue Stellen und Hobelschläge nicht immer vermeiden. Besonders im Astbereich und bei Holzfasern, die gegen die Bearbeitungsrichtung verlaufen, können raue Stellen auftreten. Bei Kopfrundungen und Kappschnitten sind wegen der quer zur Holzfasern gerichteten Bearbeitung kleine Faserausrisse möglich.

Salzbildung: Bei imprägniertem Holz kann es so aussehen, als würde sich an der Außenseite Salz bilden. Dabei handelt es sich dann aber um Harz, das durch die Imprägnierung eine gelbe/grüne Farbe bekommt. Diese Flecken verschwinden von selbst.

Insektenfraßlöcher (Pinholes): Sie werden von kleinen holzfressenden Insekten verursacht. Die Insekten werden vor der Verarbeitung des Baumstammes zum Endprodukt getötet. Derartige Löcher lassen nicht auf einen Holzwurmbefall schließen.



Schimmelbefall und blaue Flecken: Kesseldruckimprägniertes Holz wird durch das Verfahren besonders feucht. Vor allem in der warmen Jahreszeit können sich dadurch Mehltau und Schimmelbefall bilden. Diese verschwinden oder können leicht mit der Hand weggefeigt werden. Der Schimmel beeinflusst in keiner Weise die Qualität und Stärke des Holzes. Die Qualität und Stärke des Holzes. Leichten Schimmel können Sie mit Essig oder Alkohol entfernen. Besprühen, 30 Minuten einwirken lassen und dann abwaschen. Stärker befallene Stellen lassen sich mit einem chlorhaltigen Haushaltsreiniger (beispielsweise Danklorix) entfernen.



Gummiharz: Hartholz enthält ein Gummiharz. Dies ist eine braune Substanz, die bei Regen und Wärme aus dem Holz austritt. Dies kann auch zu Verfärbungen der umgebenden Teile führen.

Quellen und Schwinden / Maßunterschiede: Eine typische Holzeigenschaft ist die Volumenänderung durch Feuchtigkeitsaufnahme oder Austrocknung. Dadurch können sich Stärke und Breite des Holzes deutlich verändern – die Länge nur geringfügig. Durch das Einbringen der schützenden Imprägnierlösung wird unser Kesseldruckimprägniertes Holz mit hoher Holzfeuchte ausgeliefert. Je nach Witterung – Sonne oder Regen – entweicht die Feuchtigkeit schnell oder langsam.

Im Volksmund sagt man: „Das Holz arbeitet.“ Toleranzen bei den Holzmaßen sind daher ganz natürlich und kein Mangel. Da Holz ein Naturprodukt ist, das quellen und schwinden kann, können die im Katalog aufgeführten Abmessungen geringfügige Abweichungen aufweisen.


Typische Eigenschaften von Lärche und Douglasie:

Fein gesägtes Lärchen- und Douglasienholz hat eine hohe Holzfeuchte. Diese Feuchtigkeit kann während der Lagerung und Verarbeitung zu einer Schimmelbildung im Holz führen. Aus diesem Grund behandelt Tuindeco in den Niederlanden sämtliche seiner frisch gesägten Lärchen- und Douglasienholzprodukte präventiv mit einem Holzschutzmittel gegen Bläue und Schimmelbefall.

Gänzlich ausschließen lässt sich dies allerdings nicht. Falls Sie den Bau oder Kauf eines fantastischen Gebäudes oder Projektes planen und sich für eine Herstellung aus frisch gesägtem Holz entscheiden, sollten Sie darauf achten, dass das Holz nach der Verarbeitung um mindestens 4 % schwindet. Selbst sorgfältig und gut verarbeitete Konstruktionen können daher mit der Zeit nicht mehr ganz so schön aussehen. Um dies zu verhindern, empfehlen wir immer die Verwendung von kammergetrocknetem Lärchen- und Douglasienholz.

Da Holz ein Naturerzeugnis ist, das anschwellen und schrumpfen kann, können die im Katalog erwähnten Abmessungen geringfügig abweichen





GRÖSSTER BEREICH
SERVICE UND QUALITÄT
WELTWEIT
EIGENER VERTRIEB
LIEFERZUVERLÄSSIGKEIT
ONLINE-KATALOG
220.000 M² LAGERFLÄCHE

Preisänderungen und Druckfehler vorbehalten. Alle Abmessungen und Farben können abweichen. Zwischenzeitliche Modelländerungen sind möglich und Haftung diesbezüglich ist ausgeschlossen. Nachdruck (auch teilweise) verboten.

Alle Preise im Katalog sind inklusive 19% MwSt.

Dieser Katalog ist eine Ausgabe von Tuindeco International BV in Coevorden (NL).

Alle Bilder und Darstellungen in diesem Katalog sind Eigentum von Tuindeco International BV. Ihre Benutzung bedarf der nachdrücklichen Genehmigung von Tuindeco International BV.

Fotografie: Ring Foto De Boer, Coevorden - Druck: Pijper Druk, Groningen (NL)