



Infrarotkabinen & Saunen

Infrarotkabinen, Massivholz- und Elementsaunen, Designsaunen, Saunahäuser und Zubehör



www.weka-holzbau.com



Mehr Ruhe Mehr Vitalität Mehr Gelassenheit

Wohltuende Entspannung vom Alltag

Am Anfang steht der Traum von einer Sauna oder Infrarotkabine. Am Ende haben Sie Ihre private Wellnessoase, können abschalten, entspannen und die angenehme Wärme in Ihrer neuen Sauna oder Infrarotkabine genießen.



25 Jahre Service



Langjährige Erfahrung aus Neubrandenburg

WEKA ist ein modernes, deutsches Traditionsunternehmen, das sich auf die Veredelung von nordischem Holz spezialisiert hat. Gegründet wurde die weka Holzbau GmbH 1994 in Neubrandenburg. Heute zählt WEKA zu den europaweiten Marktführern für Saunen, Gartenhäuser und mehr. Gemeinsam entwickeln und fertigen wir innovative Produkte, die unseren Kunden Freude bereiten.

Das Vertrauen unserer Kunden ist die Basis für ein stetiges Wachstum unseres Unternehmens. Dafür sagen wir „DANKE!“



WEKA steht für Innovation und Langlebigkeit

Unser Ansporn ist es Sie zufrieden zu wissen. Dank unserem breit gefächertem Sortiment, dem hohen Anspruch an Qualität, unserer Vielzahl an Service-Leistungen und vor allem unseren qualifizierten Mitarbeitern, die stets bereit sind all Ihre Wünsche, Fragen und Anforderungen zu erfüllen, ist dieses möglich. Denn wir wollen, dass Sie eins sind: MEHR zufrieden.

Wir feiern 25 Jahre WEKA-Qualitätsprodukte

Als kleines Dankeschön an unsere Kunden, haben wir in diesem Katalog besondere Jubiläumsangebote zusammen gestellt. Diese haben wir speziell für Sie gekennzeichnet. Weitere Aktionen finden Sie auf unserer Webseite, bei Ihrem Fachhändler vor Ort oder auf unseren Social-Media-Kanälen.

Bleiben Sie gespannt – Es lohnt sich.

Ihre WEKA GmbH



*Mehr Qualität. Mehr Service.
Mehr weka entdecken!*



**einfach
einscannen**

3x2

Konzertkarten für die Peter Maffay Live Tour



Jubiläums-Gewinnspiel

Sie gehen mit auf Jubiläumstour

WEKA arbeitet schon seit vielen Jahren mit Peter Maffay und seiner gleichnamigen Stiftung zusammen. Zeitgleich mit unserem 25. Jahrestag feiert Peter Maffay sein 50. Bühnenjubiläum und geht 2020 auf große Deutschlandtour. Tourdaten finden sie auf www.petermaffay.de

Dazu laden wir Sie recht herzlich ein! Wir verlosen unter allen Kunden, die im Aktionszeitraum (01.09.2019 bis 30.11.2019) eine Sauna oder Infrarotkabine erwerben 2 x 2 Konzerttickets für Peter Maffay und seine LIVE Tournee 2020*.

Damit nicht genug – für alle die noch ein bisschen mit der Kaufentscheidung warten wollen, haben wir noch 1 x 2 Karten zur Seite gelegt, die wir unter allen neuen Newsletter-Anmeldungen verlosen.

Jetzt anmelden & mitmachen!

Hier geht es zur Newsletter-Anmeldung auf www.weka-holzbau.com



Wir unterstützen Tabaluga auf Gut Dietlhofen

Das 70 Hektar große Gut Dietlhofen bei Weilheim in Oberbayern bildet das Herzstück der Peter Maffay Stiftung. Hier wird der kleine grüne Drache „Tabaluga“ zur Leitfigur für die Werte Toleranz, Nachhaltigkeit und Sozialkompetenz. Es ist ein Ort an dem benachteiligte und traumatisierte Kinder für eine Zeit lang Urlaub von ihrem belastenden Alltag machen können und auch psychologische Betreuung erhalten.



WEKA unterstützt hierbei gerne die verschiedensten Projekte auf Gut Dietlhofen. Mit diversen WEKA Produkten wie z.B. einer großen Panorama-Lounge am „Tabaluga-Haus“, den künftigen Streichelzoo mit 2 Schutz- und Futterhäusern, einem Hühnerhaus, Tabaluga Federdrachen am Spielplatz, und dem neuen „Tabaluga Inn“, einer Westernhütte am Tipidorf. Insbesondere freuen wir uns auf das „HOBOS“ Bienenprojekt in Zusammenarbeit mit der Uni Würzburg, welches wir mit einem Bienenunterstand für die Bienenstöcke und dem technischen Equipment der Uni Würzburg unterstützen.

Wussten Sie schon,

dass mit dem Kauf eines Produktes aus unserer „Tabaluga“-Kinderspielerie, auch Sie die Peter Maffay Stiftung bei Ihren wichtigen Aufgaben unterstützen. Dafür danken wir Ihnen.





25 Jahre Service



Nachhaltigkeit, Qualität und Sicherheit



Holz - der nachwachsende Werkstoff aus der Natur

Die Natur hat mit dem Holz dem Menschen wahrscheinlich das natürlichste und beste Baumaterial gegeben.


Die Bäume, aus denen wir unser Holz gewinnen, stammen aus nordischen Wäldern und hatten viel Zeit zum langsamen Wachsen. Dadurch erhält das Holz eine besonders hohe Dichte und Festigkeit. So können Sie sicher sein, dass Sie an Ihrem neuen WEKA-Produkt besonders lange Freude haben werden.

Qualität, auf die Sie sich stets verlassen können!

Schreinermeister, Tischler und Zimmerleute geben ihr Bestes, um ein zuverlässiges und perfekt verarbeitetes Produkt zu erschaffen. Da WEKA auch bei seinen Mitarbeitern auf Qualität und spezielles Know-how setzt, ist hier jeder ein Meister auf seinem Gebiet – denn nur so erreichen unsere Saunen, Infrarotkabinen und Saunahäuser ihren hohen Qualitätsstandard:

- » extra glatt gehobelte Holzoberflächen
- » gut durchdachte Funktionen und Designs
- » exakt geschnittene Nut und Federn
- » optimale Passgenauigkeit, Stabilität und Dichte

Ökologische Holzwirtschaft



Bei der Auswahl unserer Hölzer achten wir auf eine ökologische und zertifizierte Holzwirtschaft. Aller Wald, der in die Holzproduktion geht, wird durch Wiederaufforstung geachtet.



Garantierte Sicherheit

WEKA garantiert Ihnen mit dem TÜV-SÜD Prüfzeichen einen hohen Sicherheitsstandard. Eine große Anzahl TÜV-geprüfter Produkte sind im Katalog extra gekennzeichnet.

Durch fachgerechte Verarbeitung ist eine zuverlässige Funktion der Produkte gewährleistet. Aus diesem Grund gewährt WEKA, gemäß Garantiebestimmungen, auf eine Vielzahl der Artikel (auf alle Holzteile) 5 Jahre Garantie.



5 Jahre WEKA Garantie



Passgenaue Kabinen, wie für Sie gemacht. Wählen Sie selbst!

ca.-Maße	ca.-Maße	ca.-Maße	ca.-Maße	ca.-Maße
100 cm	150 cm	200 cm	200 cm	250 cm
IR Vaala 1 (S. 17) IR Tanilla 1 (S. 16) IR Tanilla Eck (S. 16) IR Mila 1 (S. 18) IR Ranua 1 (S. 19)	Valida 1+2 (S. 29) Laukkala 1 (S. 41) Kiruna 1 (S. 51) IR Vaala 2 (S. 17) IR Tanilla 2 (S. 16) IR Mila 2 (S. 18) IR Ranua 2 (S. 19) IR Osby 1 (S. 21)	IR Osby 2+Eck (S. 21) IR-S Uppsala (S. 23) Valida Eck 1 (S. 31) Laukkala 2 (S. 41) Bergen 1 (S. 32) Cubilis 1 (S. 37) Kemi P 1+2 (S. 43) Kemi Eck (S. 47) Hamstad 1 (S. 49) Varberg 1 (S. 53) Kaarina 1 (S. 54)	Valida 3 (S. 29) Valida Eck 2 (S. 31) Laukkala 3 (S. 41) Bergen 1.8 (S. 32) Bergen 2+3 (S. 33) Turku 1+2 (S. 34) Cubilis 2 (S. 37) Kemi P 3 (S. 43)	Kemi 3+4 (S. 45) Kemi Eck 1 (S. 47) Halmstad 2 (S. 49) Kiruna 2 (S. 51) Varberg 2+3 (S. 53) Kaarina 2 (S. 54) Sara 1 (S. 55)
	Valida 4 (S. 29) Valida Eck 3 (S. 31) Bergen 3 (S. 33) Turku 3 (S. 35) Cubilis 3 (S. 37) Kemi 5 (S. 45) Kemi Eck 2 (S. 47) Sara 2 (S. 55) Design-sauna I+II (S. 59)			

IR = Infrarotkabine
IR-S = Infrarotsauna
Kemi P = Kemi Panorama

Ihre WEKA-Sonderanfertigung

In einfachen Schritten zu Ihrer individuellen Wohlfühl-Oase.

» Variable Produktbreite oder -tiefe?

» Unterschiedliche Produkthöhe?

Mit dem einfachen Online-Produktkonfigurator auf www.weka-holzbau.com entdecken Sie spielend leicht die gesamte Produktvielfalt von WEKA und können ausgewählte Produkte in Breite, Tiefe, Höhe und Zubehör ganz persönlich planen.

Konnten Sie Ihre Wunschkonfiguration im Konfigurator nicht finden?

Fragen Sie diese per E-Mail über info@weka-holzbau.com an! Gern lassen wir Ihre Anfrage durch unsere Konstrukteure prüfen.

Unser Kundendienstzentrum steht Ihnen gerne unter
 (+49) 0395 42908-0* **Mo.-Fr. 8.30-18.00 Uhr**
Sa. 9.00-17.00 Uhr

zur Verfügung und erstellt zusammen mit Ihnen Ihre ganz individuelle Sauna oder Ihr Saunahaus.

*zum Ortstarif aus dem deutschen Festnetz



Entdecken Sie unsere
Saunen & Infrarotkabinen!



einfach
einscannen



25 Jahre Service



Kompetente und individuelle Beratung



Auf alle Fragen die beste Antwort

WEKA bietet mit seinem eigenen Kundendienstcenter besonderen Service zu allen Fragen. „Kompetenz statt Callcenter“ lautet das Motto. Geschulte Mitarbeiter beantworten Ihnen alle Anfragen. Schriftliche Auskünfte erhalten Sie schnell unter info@weka-holzbau.com

Sie wünschen eine telefonische Beratung? Rufen Sie einfach an! Wir finden Antworten für alle Ihre Fragen rund um Ihr neues WEKA-Produkt.

(+49) **0395 42908-0***
Mo.-Fr. 8.30-18.00 Uhr
Sa. 9.00-17.00 Uhr

*Wir freuen uns
auf Ihren Anruf!*

* zum Ortstarif aus dem deutschen Festnetz

Unsere Antworten auf Ihre Fragen

- » zu Aufbau & Planung
- » zum Zubehör
- » zur Bestellung
- » zum Montageservice
- » zu weiteren Produktinformationen

» zu Sonderanfertigungen

Sie können die Wunschkonfiguration Ihrer Infrarotkabine, Sauna oder Ihres Saunahauses im Konfigurator nicht finden

Dann melden Sie sich einfach und unkompliziert per E-Mail:

info@weka-holzbau.com

*Antworten auf unserer
Webseite finden!*



**einfach
einscannen**



Zuverlässiger und fachgerechter Lieferservice



WEKA liefert Ihren Bausatz mit einem mitgeführten 4-Wege-Stapler durch einen erfahrenen Spediteur direkt zum Markt oder gegen Aufpreis direkt zu Ihnen nach Hause an die Bordsteinkante innerhalb des deutschen Festlandes.

Im Falle einer Lieferung zu Ihnen nach Hause beachten Sie bitte, dass die Straßenanbindung für einen 40-t-LKW befahrbar und breit genug sein muss, um straßenseitig abladen zu können.

Fahrzeugmaße: (L x B x H) 18,50 x 2,70 x 4,00 m



Pünktliche Lieferung und schonende Entladung

» Der Liefertermin

Soweit nicht anders vereinbart, erfolgt die Auslieferung Ihres Produktes ca. 3 Wochen nach Ihrer Bestellung (Wellnissage Designsaunen ca. 6 Wochen). Eine spätere Lieferwoche können Sie natürlich direkt beim Kauf vereinbaren.

» Die Lieferung

Unser Hausspediteur wird Sie 1 Woche vor der von uns bestätigten Lieferwoche über den geplanten Liefertermin informieren. Bitte planen Sie bereits beim Kauf ein, dass Sie oder eine beauftragte Person in der Lieferwoche die Ware vor Ort annehmen kann.

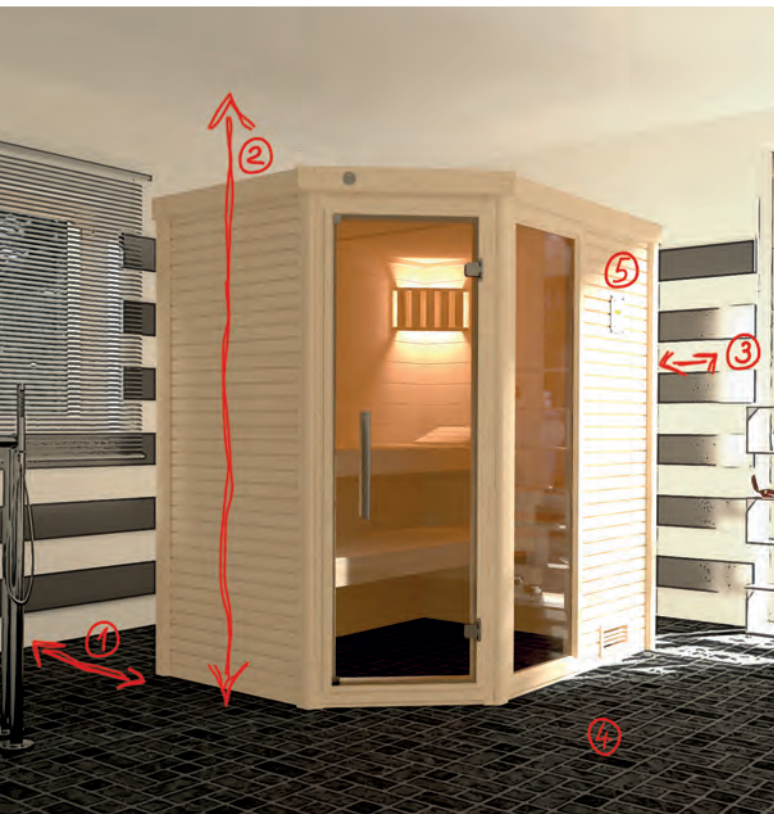
Für unseren Lieferservice benötigen wir von Ihnen:

1. Ihre vollständige Lieferanschrift
2. Ihre Rufnummer(n)
3. Ihre E-Mail-Adresse

» Bitte denken Sie daran, dass eine ordnungsgemäße Bearbeitung Ihrer Bestellung nur mit Ihrer tagsüber zu erreichenden Telefonnummer möglich ist.



Das sollten Sie beim Sauna-Aufbau beachten!



Tipps vom Profi für Sie

① Montageraum

Bitte bedenken Sie, dass Sie für die problemlose Montage einer Massivholzsaua einen Montageraum von mindestens 50 cm zu allen umgebenen Wänden zwingend einhalten müssen.

② Deckenhöhe

Die Steuerungsmodul Ihres neuen Produktes werden auf dem Deckenelement montiert. Prüfen Sie daher vor der Bestellung, ob der für die Sauna vorgesehene Raum die angegebene Mindesthöhe hat.

③ Wandabstand

Für eine optimale Rundumbelüftung Ihrer Sauna oder Infrarotkabine ist ein Abstand von ca. 10 cm zu allen umgebenen Wänden einzuhalten. Am besten eignet sich ein trockener, gut belüftbarer Raum für Ihre neue Kabine.

④ Bodenbeschaffenheit

Ein Fliesen- oder Steinfußboden ist eine praktische und zugleich attraktive Bodenvariante. Bei abweichendem Bodenbelag ist eine Steinplatte oder Bodenfliese mit den Mindestmaßen 40 x 50 cm unter dem Ofen zu platzieren.

⑤ Elektrische Geräte

Da die meisten Saunen mit Kraftstrom betrieben werden, müssen alle Elektroarbeiten von einem zertifizierten Elektriker durchgeführt werden.

Selbstaufbau Schritt für Schritt

Sie möchten Ihren gelieferten Bausatz selbst aufbauen?

WEKA-Produkte sind mit etwas handwerklichem Geschick leicht aufzubauen. Wir bieten Ihnen zusätzlich allerlei Hilfsmittel, mit denen der Aufbau ohne Weiteres gelingt.

» Montageanleitungen

Werfen Sie einen Blick auf die im Lieferumfang beiliegende, bebilderte Montageanleitung.

» Ratgeber-Seiten

Auf unserer Webseite finden Sie Fotostrecken rund um das Thema Selbstaufbau!

» Telefonischer Support

Sie haben zusätzliche Fragen? Dann kontaktieren Sie unser Kundendienstcenter telefonisch unter

(+49) 0395 42908-0*

Mo.– Fr. 8.30–18.00 Uhr

Sa. 9.00–17.00 Uhr

oder per Mail an info@weka-holzbau.com

Wir helfen Ihnen gern!



Professioneller Montageservice



Sie wollen sich den Traum einer eigenen Infrarotkabine, Sauna oder eines Saunahauses erfüllen und haben keine Zeit für den Selbstaufbau?

Unser WEKA-Montageservice sorgt für den fachmännischen Aufbau an Ort und Stelle. In der Regel erfolgt dieser ca. 2 bis 3 Wochen nach der Anlieferung, um sicherzustellen, dass Ihre Ware zum Aufbau bereit liegt.

Unsere Leistungen für Sie:

- 👍 **jahrelange Erfahrung im Aufbau**
- 👍 **fundiertes Fachwissen**
- 👍 **bundesweite Montage zum Festpreis**

» Fachgerechter Aufbau*

Speziell geschulte Aufbauteams kennen unsere Produkte von der Bohle bis zur kleinsten Schraube. Jeder Handgriff sitzt perfekt – so garantieren wir einen schnellen und fachmännischen Aufbau Ihres Wunschproduktes.

» Günstiger Festpreis

Der Aufbau Ihrer Infrarotkabine, Sauna oder Ihres Saunahauses erfolgt zum günstigen Festpreis. Die genauen Kosten finden Sie hier im Katalog oder auf www.weka-holzbau.com beim jeweiligen Produkt.

» Kontakt

Für die Beauftragung der Montage geben Sie bitte bei der Bestellung Ihre Kontaktdaten an (Adresse, Rufnummer und E-Mail).

» Vorbereitung

Achten Sie bitte darauf, dass sich die Einzelteile Ihrer neuen Kabine bzw. Ihres Saunahauses bereits am Montageort befinden, wenn unser Montageteam eintrifft.



* Der Aufbau durch den Montageservice erfolgt nach Erteilung des Montageauftrags ohne eventuell erforderliche Fundament- oder Gründungsarbeiten, ebenso ohne erforderliches Zubehör, ohne Anstrich oder farbliche Behandlung sowie ohne Anschluss der elektrischen Einheiten wie Saunaöfen, Beleuchtung etc.



WEKA-Infrarotkabinen

Milde Wärme für mehr Entspannung



① **WEKA-Strahler-Technik:**

Hochwertige Keramik- oder weka**Therm**-Flächenstrahler für homogene, wohltuende Wärmeverteilung.



② **Mehr Sicherheit:**

Innenliegende Kabelführung und vorbereitete Anschlüsse für IR-Strahler, der Systemsteuerung und weiterem Zubehör.



③ **Mehr Komfort:**

45 bzw. 55 cm breite und stabile Sitz- und Liegeflächen



④ **Einfach im Aufbau:**

Die Wände der WEKA-Infrarotkabinen bestehen aus vorgefertigten Elementen. Sie lassen sich so besonders einfach aufbauen. Innenwände aus naturbelassenem Holz sorgen für angenehmes Raumklima.



⑤ **Inklusive:**

WEKA-Infrarotkabinen sind serienmäßig mit digitaler Systemsteuerung (s. Abb.) bzw. analoge Steuerung und Beleuchtung ausgestattet.



230 Volt

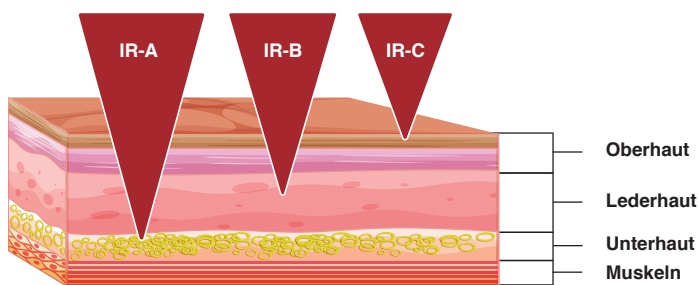
Anschlussfertig vorbereitet für einen problemlosen Anschluss.



Wärme, die unter die Haut geht

Die Wirkung von Infrarot-Strahlung beruht darauf, dass ihre Energie vom Körper aufgenommen wird. Das Ergebnis von der natürlichen Infrarotstrahlung der Sonne kennen wir: angenehme Wärme.

Diese milde Wärme sorgt für schnelle Entspannung und Wohlbefinden



Die Infrarot-Strahlung wird der Stärke ihrer Wellenlänge entsprechend in 3 Bereiche unterteilt:

Infrarot-A-Strahlen

Kurzwellige Strahlen (780 bis 1400 Nanometer), die auch in die Unterhaut eindringen.

Infrarot-B-Strahlen

Mittelwellige Strahlen (1400 bis 3000 Nanometer), die bis in die obere Lederhaut eindringen.

Infrarot-C-Strahlen

Langwellige Strahlen (3000 Nanometer bis 1 Millimeter), die nur in die Oberfläche der Oberhaut eindringen. Durch Wärmeleitung erreicht die Temperaturerhöhung jedoch auch tiefer gelegene Körperregionen.

In unseren IR-Kabinen benutzen wir die Infrarot-C-Strahlung. Diese Form der Strahlen wirkt besonders schonend und mild.

Wissenswertes zum Thema Infrarot

Welchen Nutzen hat die Infrarotstrahlung für mich und meine Gesundheit?

Sie kann zur Verbesserung des Wohlbefindens, Förderung der Durchblutung des Körpers, Entspannung der Muskulatur, Entschlackung des Organismus und Steigerung der Abwehrkräfte beitragen.

Welche Technik liegt dem zugrunde?

In der von uns verwendeten Infrarot-Wärmekabine kommt Infrarot-C-Strahlung zur Anwendung. Die Erwärmung des Körpers erfolgt auf induktivem Weg durch Infrarot-C-Strahlung bei der angenehmen Lufttemperatur von nur ca. 50°C in der Infrarot-Wärmekabine.

Wann sollte man nicht in die Infrarotkabine?

Bei akuten Entzündungen (Schub), unerwünschter Aktivierung chronischer Entzündungen oder Stoffwechselkrisen. Der behandelnde Arzt entscheidet.

Wie oft und wie lange sollte ich in der Infrarotkabine schwitzen?

Wöchentlich einmal, jeden dritten Tag, alle zwei Tage oder auch täglich – ganz nach Verträglichkeit, Befindlichkeit und Belieben des Nutzers. 20 bis 30 Minuten oder auch länger. Der Nutzer entscheidet nach seinen persönlichen Erfahrungen und der Tageszeit.

Was muss ich bezüglich der Anwendung beachten?

Gehen Sie trocken bzw. abgetrocknet in die Kabine und nicht mit vollem Magen. Nutzen Sie möglichst ausgeruht und entspannt die Kabine. Je ausgeruhter der Organismus, um so besser die Wärmeregulation und das Schwitzen. Vor und nach der Nutzung können Sie Flüssigkeit aufnehmen (Wasser, Tees) und nach dem Schwitzen lauwarm duschen. Sie fühlen sich frisch, wie neu geboren!

Welche Voraussetzungen müssen erfüllt sein, damit ich bei mir zu Hause eine Infrarotkabine nutzen kann?

Sie benötigen nur einen guten Quadratmeter Fläche, eine Steckdose und eine Mindestraumhöhe von 210 cm. Ausnahme ist die Infrarotsauna Uppsala mit einer Mindestraumhöhe von 220 cm.

Wie kann ich die positive Wirkung zusätzlich steigern?

Wir empfehlen regelmäßig Sport zu treiben und das Praktizieren der Kneippschen Gesundheitsempfehlungen.

Gibt es eine Altersbeschränkung für die Nutzung?

Grundsätzlich kann jeder, gleich welchen Alters, die Infrarotkabine benutzen. Kleinkinder genauso wie Menschen über 80 Jahre. Voraussetzung sollte jedoch immer sein, dass der Nutzer die Wärme verträgt und ärztlicherseits keine Einwände bestehen. Im Zweifel entscheidet der Arzt.

Welche Infrarot-Strahlung nutzen wir für unsere Wärmekabinen?

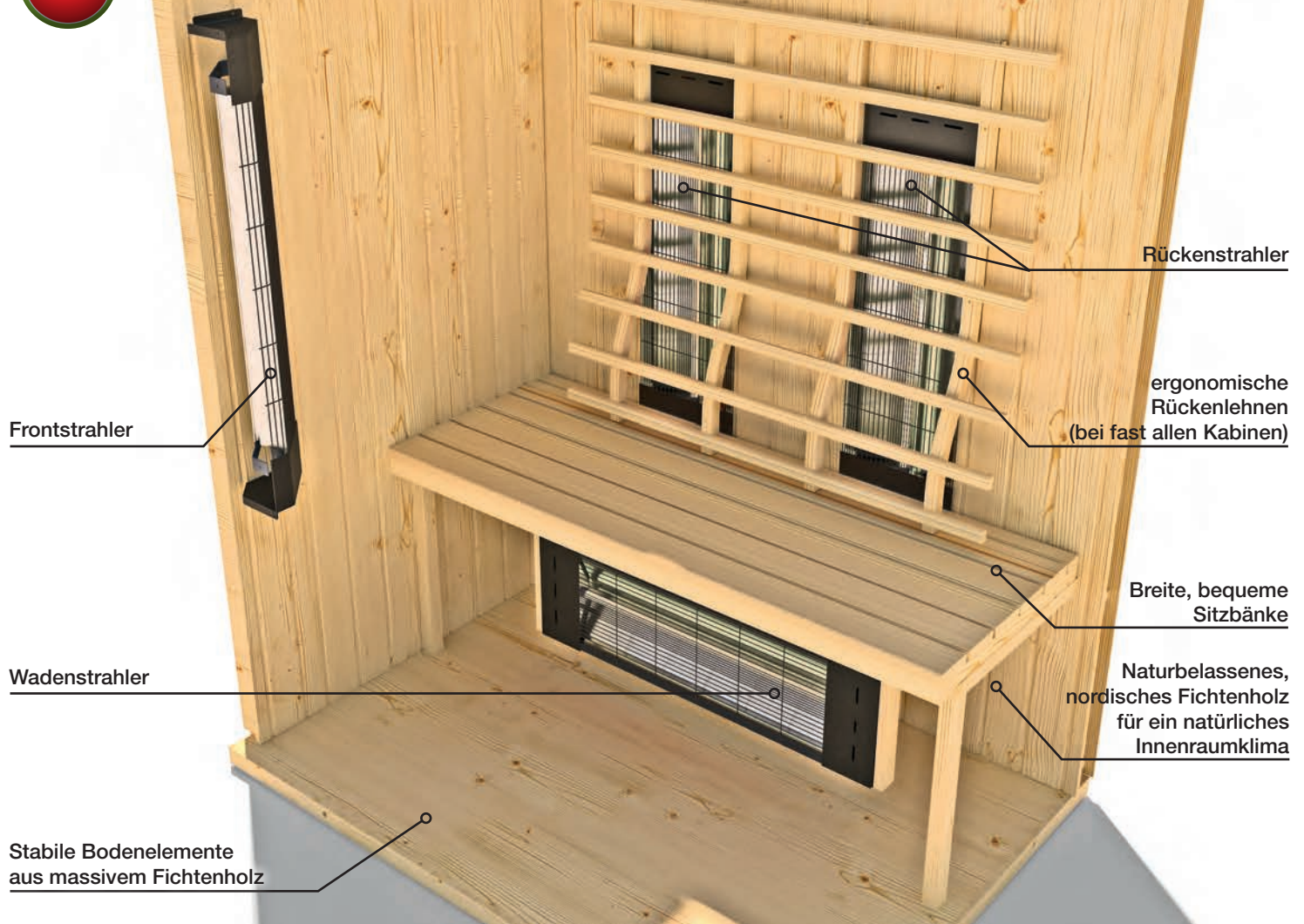
Für unsere Infrarot-Wärmekabinen nutzen wir ausschließlich die Infrarot-C-Strahlung. Diese durchdringt nur die obersten Hautschichten, die unteren Hautschichten werden sanft durch die Weiterleitung angeregt. Für die Infrarot-C-Strahlung konnten bislang keine negativen Einflüsse ermittelt werden. Sie kann die Leistungsfähigkeit und Rehabilitation des Körpers verbessern sowie die Entgiftung des Körpers fördern.



Code scannen und mehr entdecken!



Infrarotkabinen



Gut zu wissen - die WEKA-Linienstrahler



Infrarotstrahlung ist eine natürliche Strahlung, die erst nach der Absorption durch unsere Haut in Wärme umgewandelt wird. Daher zeichnen sich Infrarotkabinen durch eine angenehm milde Wärme aus, welche besonders Menschen zu schätzen wissen, die hohe Temperaturen nicht vertragen.

Die Technik

Die Heizstäbe der WEKA-Linienstrahler befinden sich in Metall reflektoren, deren Form speziell auf IR-Kabinen abgestimmt wurde. Die Eckstrahler reflektieren intensiv in einem fokussierten Abstrahlwinkel, um die Infrarotstrahlung genau dorthin zu schicken, wo sie ihre volle Wirkung entfalten kann – auf Ihrer Haut.

Die Rückenreflektoren haben einen Weitwinkelleffekt, damit Ihr Rücken gleichförmig mit der gleichen Intensität erwärmt wird.

Die Strahler für die vorderen Ecken der Kabine und auch die Vorderwand-Einbaustrahler bieten eine Leistung von 500 W, 230 V, die Strahler für den Rückenbereich eine Leistung von 350 W, 230 V.

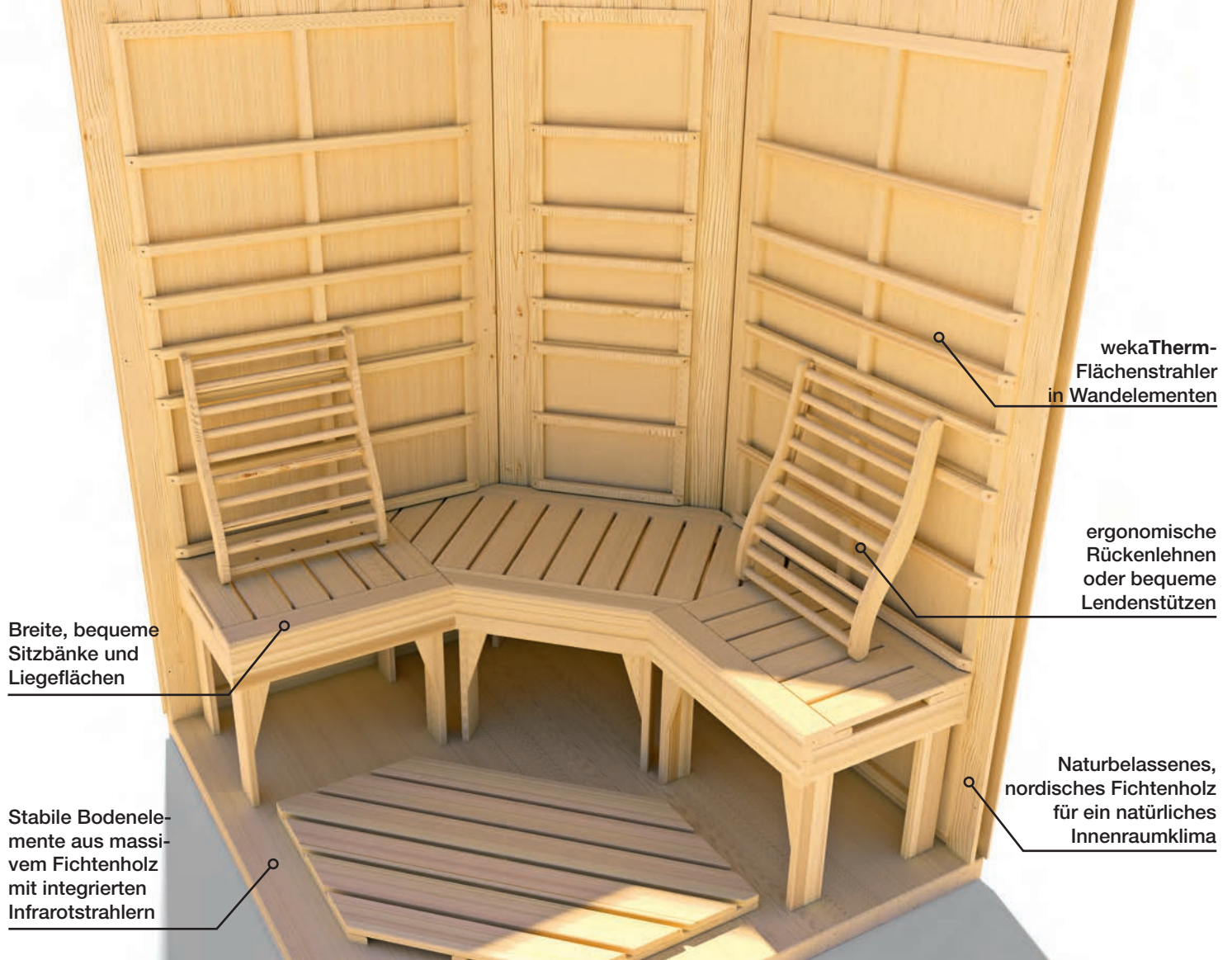
Die Wirkung

Die besonders milde Infrarot-C-Strahlung dringt im Gegensatz zu der stärkeren Infrarot-A- und Infrarot-B-Strahlung nur in die äußeren Hautschichten ein und erwärmt diese. Da die eigentliche Wärme in Ihrem Körper entsteht, sind keine hohen Kabinentemperaturen nötig. So entsteht eine gut verträgliche, angenehme Wärme.



Ihre Vorteile

- » gezielte Wärmeabgabe durch Rücken-, Bein- und Frontstrahler
- » sehr gut verträgliche, trockene Wärme
- » angenehm warme Innenraumtemperatur von bis zu 70 °C
- » kurze Aufheizzeit (schon nach 5 Minuten nutzbar)
- » steckerfertig für 230-V-Anschluss vorbereitet
- » einfacher Aufbau durch Kabinen in Elementbauweise



Breite, bequeme Sitzbänke und Liegeflächen

Stabile Bodenelemente aus massivem Fichtenholz mit integrierten Infrarotstrahlern

wekaTherm-Flächenstrahler in Wandelementen

ergonomische Rückenlehnen oder bequeme Lendenstützen

Naturbelassenes, nordisches Fichtenholz für ein natürliches Innenraumklima

Gut zu wissen - die wekaTherm-Flächenstrahler

Die Technik

wekaTherm-Flächenstrahler bestehen aus einer Heizleiterbeschichtung, die zwischen zwei hochwertigen und mehrschichtigen Kunststofffolien eingeschweißt ist. Durch diese kompakte Bauform können die Infrarot-Strahler nahezu unsichtbar in die Wand-, Boden- und Deckenelemente unserer Kabinen integriert werden. So zeichnen sich unsere wekaTherm-Kabinen durch einen optisch besonders ansprechenden Innenraum aus.

Die Wirkung

Im Gegensatz zu den Linienstrahlern erzeugen die wekaTherm-Flächenstrahler kein auf bestimmte Körperbereiche konzentriertes, sondern ein die ganze Kabine erfüllendes Wärmefeld. Somit entsteht eine milde, homogene Wärme, die als besonders angenehm empfunden wird. Die im Boden eingelassenen Infrarotstrahler sind ideal für wärme-suchende Menschen mit kalten Füßen.



Ihre Vorteile

- » gleichmäßige, gefühlte Erwärmung der ganzen Kabine durch großflächige Strahler in Wänden, Decke und Boden (ideal für Menschen mit kalten Füßen)
- » besonders milde Innenraumtemperatur von bis zu 50 °C
- » kurze Aufheizzeit (10-15 Minuten)
- » steckerfertig für 230-V-Anschluss vorbereitet
- » einfacher Aufbau durch Kabinen in Elementbauweise



Infrarotkabine Tanilla 2



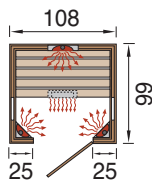
Infrarotkabine Tanilla Eck

Infrarotkabine „Tanilla“

Die WEKA-Qualität



- Aus naturbelassenem Fichtenholz
- Exklusive Premium Ganzglastür mit modernem Griff, in Graphit-Optik mit 2-Punkt-Magnetverschluss, Rechtsanschlag
- 48 cm tiefe, stabile Sitzbank
- **Inklusive:**
 - ergonomische Rückenlehnen (bewegl. Lendenstütze bei „Tanilla Eck“)
 - integrierter Halogenspot
 - moderne, multifunktionale Steuerung mit Digitalanzeige
 - hochwertiges Bodenelement mit massiver Rahmenkonstruktion
- **Heizelemente:** Linienstrahler
- Mindestraumhöhe: 210 cm
- Wandelemente mit integrierten Anschlussleitungen
- mit ausführlich beschriebener Aufbauanleitung und Montagematerial
- passendes Zubehör ab Seite 76



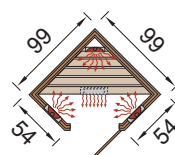
Außenmaß
 B 108 x T 99 x H 190 cm

- 2 Eckstrahler à 500 W
- 1 Rückenstrahler 350 W
- 1 Wadenstrahler 350 W

Gesamtleistung: 1.700 W

Tanilla 1

Bestell-Nr.: 543.1010.33.20



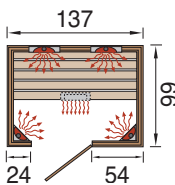
Außenmaß
 B 99 x T 99 x H 190 cm

- 2 Eckstrahler à 350 W
- 1 Rückenstrahler 350 W
- 1 Wadenstrahler 350 W
- inkl. bewegl. Lendenstütze

Gesamtleistung: 1.400 W

Tanilla Eck

Bestell-Nr.: 542.1010.33.20



Außenmaß
 B 137 x T 99 x H 190 cm

- 2 Eckstrahler à 500 W
- 2 Rückenstrahler à 350 W
- 1 Wadenstrahler 350 W

Gesamtleistung: 2.050 W

Tanilla 2

Bestell-Nr.: 543.1310.33.20

Zubehör-Tipp



Wellnessliege (S. 81)

Inklusive



Halogenspot



Digitale Systemsteuerung



Erg. Rückenlehne (bei Tanilla 1+2)



Infrarotkabine Vaala 2



Infrarotkabine Vaala 1

Infrarotkabine „Vaala“

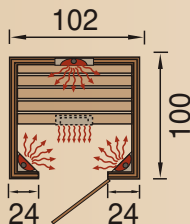


Die WEKA-Qualität



- Wandelemente aus massivem, 19 mm starkem Fichtenholz
- Ganzglastür in Klarglas mit innenliegendem Sicherheits-Rollverschluss, rechts oder links anschlagbar
- 45 cm tiefe, stabile Sitzbank
- **Inklusive:**
 - integrierte Deckenleuchte
 - elektronische Steuerung
- **Heizelemente:** Linienstrahler
- Mindestraumhöhe: 210 cm
- mit ausführlich beschriebener Aufbauanleitung und Montagematerial
- passendes Zubehör ab Seite 76

Vaala 1



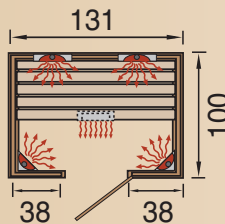
Außenmaß
B 102 x T 100 x H 196 cm

- 2 Eckstrahler à 500 W
- 1 Rückenstrahler 350 W
- 1 Beinstrahler 350 W

Gesamtleistung: 1.700 W

Bestell-Nr.: 550.1010.19.30

Vaala 2



Außenmaß
B 131 x T 100 x H 196 cm

- 2 Eckstrahler à 500 W
- 2 Rückenstrahler à 350 W
- 1 Beinstrahler 350 W


Gesamtleistung: 2.050 W

Bestell-Nr.: 550.1310.19.30

Inklusive



Elektronische Steuerung



Klarglastür für extra viel Licht

Das Besondere



Die Infrarotkabine Vaala wird aus nordischem, langsam wachsenden Fichtenholz gefertigt. Das sorgt für eine besonders hohe Stabilität, Dichte und das perfekte Raumklima.



Infrarotkabinen



Infrarotkabine Mila 2



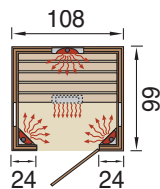
Infrarotkabine Mila 1

Infrarotkabine „Mila“

Die WEKA-Qualität



- Sportliches Design: modernes Anthrazit, farblich abgesetzt; Rückseite: Holzfaserplatten natur
- Innenschalung aus nordischem, naturbelassenen Fichtenholz
- Exklusive Premium Ganzglastür und Fensterelemente in Graphit-Optik
Größe 1: 2 Fensterelemente
Größe 2: 3 Fensterelemente
- Tür mit 2-Punkt-Magnetverschluss, Rechtsanschlag
- 45 cm tiefe, stabile Sitzbank
- **Inklusive:**
 - ergonomische Rückenlehnen
 - integrierter Halogenspot
 - moderne, multifunktionale Steuerung mit Digitalanzeige
 - hochwertiges Bodenelement mit massiver Rahmenkonstruktion
- **Heizelemente:** Linienstrahler
- Mindestraumhöhe: 210 cm
- Wandelemente mit integrierten Anschlussleitungen
- mit ausführlich beschriebener Aufbauanleitung und Montagematerial
- passendes Zubehör ab Seite 76



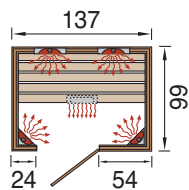
Außenmaß
 B 108 x T 99 x H 190 cm

- 2 Eckstrahler à 500 W
- 1 Rückenstrahler 350 W
- 1 Beinstrahler 350 W

Gesamtleistung: 1.700 W

Mila 1

Bestell-Nr.: 543.1010.75.00



Außenmaß
 B 137 x T 99 x H 190 cm

- 2 Eckstrahler à 500 W
- 2 Rückenstrahler à 350 W
- 1 Beinstrahler 350 W

Gesamtleistung: 2.050 W

Mila 2

Bestell-Nr.: 543.1310.75.00

Inklusive



Halogenspot



digit. Systemsteuerung



Ergonomische Rückenlehne



Infrarotkabine Ranua 1

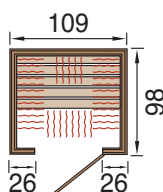


Infrarotkabine „Ranua“

Die WEKA-Qualität



- aus naturbelassenem Fichtenholz
- Exklusive Premium Ganzglastür mit modernem Griff, in Fichte mit 2-Punkt-Magnetverschluss, Rechtsanschlag
- 53 cm tiefe, stabile Sitzbank
- **Inklusive:**
 - ergonomische Rückenlehnen
 - integrierter Halogenspot
 - moderne, multifunktionale Steuerung mit Digitalanzeige
 - hochwertiges Bodenelement mit massiver Rahmenkonstruktion
- **Heizelemente:** Hochwertige wekaTherm-Flächenstrahler in den Wänden und im Boden
- Mindestraumhöhe: 210 cm
- Wandelemente mit integrierten Anschlussleitungen
- mit ausführlich beschriebener Aufbauanleitung und Montagematerial
- passendes Zubehör ab Seite 76



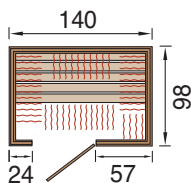
Außenmaß
B 109 x T 98 x H 190 cm

- mit allseitigen wekaTherm-Flächenstrahlern
- inkl. Bodenrost aus Holz
- inkl. erg. Rückenlehnen

Gesamtleistung: 2.140 W

Ranua 1

Bestell-Nr.: 548.1010.42.00



Außenmaß
B 140 x T 98 x H 190 cm

- mit allseitigen wekaTherm-Flächenstrahlern
- inkl. Bodenrost aus Holz
- inkl. erg. Rückenlehnen

Gesamtleistung: 2.770 W

Ranua 2

Bestell-Nr.: 548.1310.42.00

Das Besondere



Flächenstrahler im Boden

Ideal für Menschen mit kalten Füßen

Gleichmäßig, gefühlte Erwärmung der gesamten Kabine erreichen wir mit unseren in den Boden-, Wand- und Deckenelementen integrierten wekaTherm-Flächenstrahlern.

Inklusive



hochwertiges Bodenelement



digit. Systemsteuerung



Ergonomische Rückenlehne



Qualität,
auf die Sie sich verlassen können

Weka Infrarotkabine 557

Oberklasse

**Heimwerker
Praxis** 5/2016

1,3

Preis/Leistung: gut

Infrarotkabine Osby 1


Infrarotkabine „Osby“

Die WEKA-Qualität



- Frontseite: weiß beschichtete Linde
- Innenschalung aus nordischem Fichtenholz
- Exklusive Premium Ganzglastür und Fenster in Graphit-Optik mit 2-Punkt-Magnetverschluss, Rechtsanschlag
- hochwertiger, moderner Türgriff
- hochwertiges, flaches Bodenelement für einen komfortablen Einstieg
- **Heizelemente:** Hochwertige wekaTherm-Flächenstrahler, rundum – auch im Boden
- **Inklusive:**
 - ergonomische Rückenlehne (bei Osby Gr. 1+2)
 - bewegliche Lendenstütze (bei Osby Eck)
 - hochwertiger Bodenrost
 - integrierter Halogenspot (2 Stück bei Osby 2)
 - moderne, multifunktionale Steuerung mit Digitalanzeige
- Wandelemente mit integrierten Anschlussleitungen
- Mindestraumhöhe: 210 cm
- ausführliche Aufbau- & Bedienungsanleitung und Montagematerial
- passendes Zubehör ab Seite 76

Produktvorteile



Infrarot-Flächenstrahler in Rückwand, Front- & Seitenwänden

Inklusive 2 beweglichen, bequemen Lendenstützen

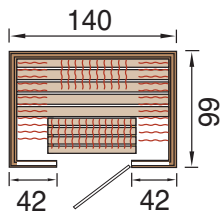
Inkl. großem-Bodenrost

Inkl. Infrarotstrahler im Boden



Infrarotkabine Osby Eck

Produktvarianten & Größen



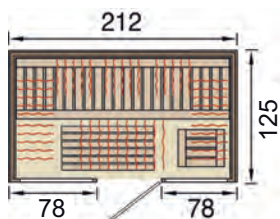
Außenmaß
 B 140 x T 99 x H 190 cm

- integrierter Halogenspot
- 55 cm tiefe, stabile Sitzbank
- mit allseitigen weka**Therm**-Flächenstrahlern
- inkl. erg. Rückenlehnen

Gesamtleistung: 2.490 W

Osby 1

Bestell-Nr.: 556.1310.00.00



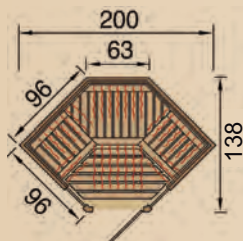
Außenmaß
 B 212 x T 125 x H 190 cm

- 2 Halogenspots
- 55 cm tiefe, stabile Liege und Hocker
- mit allseitigen weka**Therm**-Flächenstrahlern
- inkl. erg. Rückenlehnen

Gesamtleistung: 3.336 W

Osby 2

Bestell-Nr.: 556.2012.00.00




Außenmaß
 B 200 x T 138 x H 190 cm

- integrierter Halogenspot
- 1 x 55 cm, 2 x 45 cm tiefe, stabile Sitzbänke
- mit allseitigen weka**Therm**-Flächenstrahlern
- inkl. 2 Lendenstützen


Gesamtleistung: 2.890 W



Osby Eck



Bestell-Nr.: 557.1913.00.00





Kombikabine Uppsala

Kombikabine „Uppsala“ - Das Komplettsset

Die WEKA-Qualität



- Exklusive Premium Ganzglastür (mit modernem Griff) in Graphit-Optik mit 2-Punkt-Magnetverschluss, Rechtsanschlag
- Innenschalung aus nordischem Fichtenholz
- hochwertiger Türgriff
- hochwertiges, flaches Bodenelement für einen komfortablen Einstieg
- **Heizelemente:** wekaTherm-Flächenstrahler, rundum – auch im Boden
- Mindestraumhöhe: 220 cm
- **Inklusive:**
 - multifunktionale Steuerung mit Digitalanzeige
 - 55 cm tiefe, stabile Liege und passendes Auftritt-Set
 - inklusive Sauna-Spezialleuchte mit Keramikfassung, Silikonkabel und Holzblendschirm
 - Saunaofen 3,6 kW und Anschlusskabel
- Wand- und Bodenelemente mit integrierten Infrarot - Anschlussleitungen
- ausführliche Aufbau- & Bedienungsanleitung und Montagematerial
- passendes Zubehör ab Seite 76

Produktvorteile

Front- & Seitenwände aus naturbelassenem Fichtenholz

Inkl. Leuchtsset mit Keramikfassung und Blende

Infrarotstrahler in Seitenwänden, Front- und Rückwand

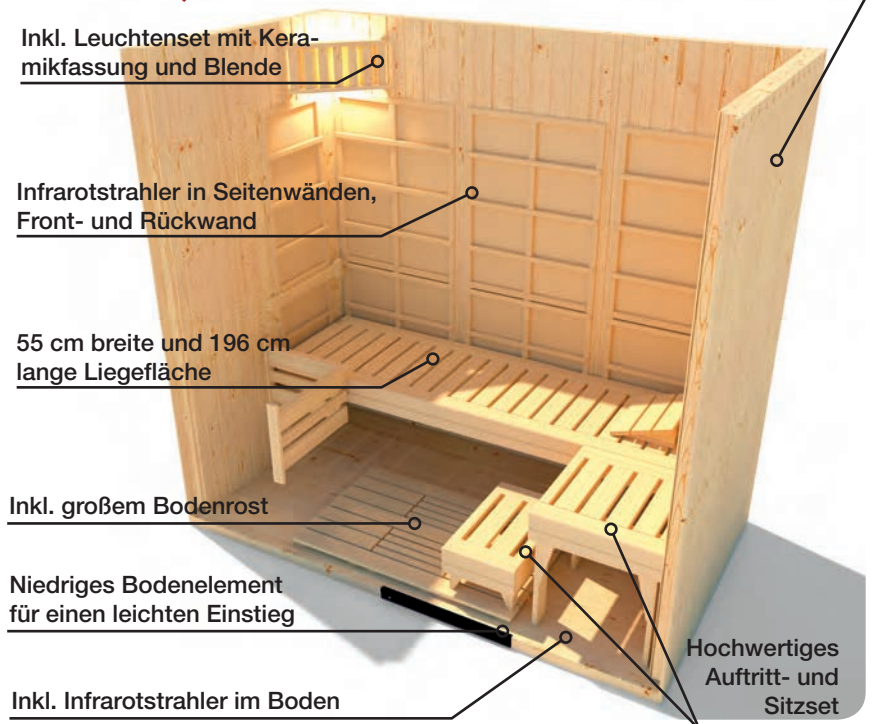
55 cm breite und 196 cm lange Liegefläche

Inkl. großem Bodenrost

Niedriges Bodenelement für einen leichten Einstieg

Inkl. Infrarotstrahler im Boden

Hochwertiges Auftritt- und Sitzset





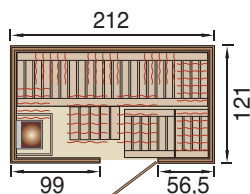
Extra lange Liegefläche (196 cm)

Kombikabine Uppsala (Abb. Ofen ähnlich)



Kombikabine Uppsala

Produktvarianten & Größen



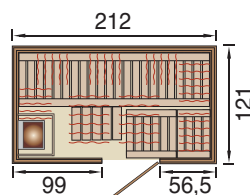
Außenmaß
B 212 x T 121 x H 199 cm

- Saunaleuchteset
- 55 cm tiefe, stabile Liege und Hocker
- mit allseitigen WEKA-**Therm**-Flächenstrahlern und 3,6 kW Saunaofen*

Gesamtleistung im Infrarot-Betrieb: 3.336 W

Kombikabine Uppsala OS

Bestell-Nr.: 547.2012.13.00



Außenmaß
B 212 x T 121 x H 199 cm

- Saunaleuchteset
- 55 cm tiefe, stabile Liege und Hocker
- mit allseitigen WEKA-**Therm**-Flächenstrahlern und 3,6 kW Bio-Aktivofen*

Gesamtleistung im Infrarot-Betrieb: 3.336 W

Kombikabine Uppsala BioS

Bestell-Nr.: 547.2012.14.00

Das Besondere


Praktische Liegekabine inklusive klassischem Saunaofen und modernen Infrarotflächenstrahlern.

Die Kombikabine Uppsala ist als Infrarotkabine oder vollwertige Sauna zu nutzen. Der 230-Volt-Anschluss garantiert problemloses Wellnessvergnügen. (Aufgrund der integrierten Sauna wird ein Festanschluss benötigt.) Mit 196 cm Liegefläche bietet sie auch großen Menschen genügend Platz für bequemes Liegen und Entspannen und ist so **ideal auch für Menschen mit Rückenbeschwerden.**


*Der Anschluss des Saunaofens muss durch einen zertifizierten Elektrofachmann erfolgen.



Inklusive



Leuchten-Set für einen hellen Innenraum



Liege- & Sitzflächen aus splinterfreiem Saunaspezialholz



Extra großer Bodenrost aus Saunaspezialholz



Inklusive Ofenschutz



Saunen



Saunafeeling erleben!

Sauna Tradition

Die finnische Art zu Schwitzen

Für entspanntes Wohlbefinden

Saunieren ist eine der angenehmsten Arten, um ins Schwitzen zu kommen. Die Abfolge von Hitze und anschließendem Kaltbad kann die Muskulatur entspannen. Einige physiologische Effekte, wie die mögliche Senkung des Blutdrucks oder die Anregung des Stoffwechsels und der Atmung, können erreicht werden. Viele Menschen berichten über die wohltuenden Auswirkungen auf das eigene Wohlbefinden

Echte Vorteile für Ihren Körper

Bei richtiger und regelmäßiger Durchführung kann Saunieren zahlreiche Vorteile bieten:

- Herz-Kreislauf-Training kann positiv unterstützt werden
- Normalisierung des Blutdrucks kann unterstützt werden
- Entspannung von Körper und Geist
- Immunsystem und körpereigene Abwehr können unterstützt werden
- Vorbeugung gegen Erkältungen
- Körper- und Hautreinigung

Tipps zum richtigen Saunieren

Wir empfehlen Ihnen für den perfekten Saunagang:

- nur in gesundem Zustand und unbekleidet zu saunieren
- gründliche Körperreinigung vor dem Saunagang
- ein Baumwollhandtuch als Unterlage für optimale Hygiene und um das Holz zu schonen (zur bestmöglichen Luftzirkulation sollte niemals die ganze Liegefläche mit dem Handtuch bedeckt sein)
- vor und nach dem Saunagang ausreichend zu trinken (z. B. Wasser, Tee ...)
- zwischen den Saunagängen Ruhephasen einzulegen
- außerhalb der Sauna Badeschuhe zu tragen



Der passende Ofen zu jeder Sauna

Ob uriges, echtes Saunieren bei 90°C oder das milde Sauna-Warmluft-Dampfbad mit Kombiofen – der Saunaofen muss zu Ihnen und Ihrer Sauna passen. Die optimalen Ofensets haben wir bereits für jede Sauna zusammengestellt, um Ihnen optimales Sauna-Feeling bieten zu können. Mit den angebotenen Ofensets erhalten Sie hochwertige Qualität zum fairen Preis.

» Nähere Informationen finden Sie ab Seite 69 und auf dem Ausklapper neben dem Inhaltsverzeichnis.

» Menschen mit Vorerkrankungen (z. B. Entzündungen, akuten Infektionskrankheiten, Herz-Kreislauf-Krankheiten, Venenthrombosen, Krampfadernerleiden usw.) wird im Allgemeinen vom Besuch der Sauna oder des Dampfbades abgeraten. Fragen Sie Ihren Arzt. Senioren sollten sicherheitshalber Ihren Hausarzt zu Rate ziehen.



Klassische Sauna-Holztür

- » traditionelle stabile Holztür aus massivem nordischen Fichtenholz mit Doppelfalz
- » links oder rechts anschlagbar
- » energiesparend isoliert mit Wasserdampf-Diffusionsperre
- » mit Glaseinsatz aus Sicherheitsglas
- » mit Sicherheitsrollverschluss
- » Türgriff aus glatt gehobeltem, nordischen Fichtenholz
- » Beschläge aus lackiertem Metall



zusätzlich isoliert für das optimale Saunaklima

Moderne Ganzglastür


- » moderne Ganzglastür aus klarem, 6 mm starkem Sicherheitsglas
- » links oder rechts anschlagbar
- » Türgriff aus glatt gehobeltem, nordischen Fichtenholz
- » mit Sicherheitsrollverschluss
- » Beschläge aus lackiertem Metall



glatt gehobelter Saunatürgriff mit Sicherheitsrollverschluss

Premium Ganzglastür

- » exklusive 8 mm starke Premium Ganzglastür aus Sicherheitsglas in moderner Graphit-Optik
- » links oder rechts anschlagbar
- » mit festschließendem 2-Punkt-Magnetverschluss
- » Design-Türgriff innen aus nicht wärmeleitfähigem Sauna-Spezialholz und außen aus hochwertigem Edelstahl
- » Metallbeschläge in matt-chrom Design



Design-Türgriff innen aus Holz, außen aus Edelstahl

Premium Ganzglastür und Zusatzfenster - für noch mehr Licht im Innenraum



- » exklusive 8 mm starke Premium Ganzglastür aus Sicherheitsglas in moderner Graphit-Optik
- » großes Panoramafenster aus 8 mm starkem Sicherheitsglas in Graphit-Optik
- » links oder rechts anschlagbar
- » mit festschließendem 2-Punkt-Magnetverschluss
- » Design-Türgriff innen aus nicht wärmeleitfähigem Sauna-Spezialholz und außen aus hochwertigem Edelstahl
- » Metallbeschläge in matt-chrom Design





WEKA Massivholzsaunen

Optimales Saunafeeling bei Ihnen zu Hause



① Mehr Qualität:

Wände aus ausgesuchten 38 bzw. 45 mm extra starken Blockbohlen aus naturbelassenem Fichtenholz mit Doppelnut und Feder für mehr Stabilität, Dichte und ein tolles Saunaklima



② Mehr Sicherheit:

Innenliegende Kabelführung für Anschluss des Saunaofens, der Systemsteuerung und weiterem Zubehör




③ Mehr Komfort:

50 bzw. 55 cm breite und stabile Sitz- und Liegefläche



④ Bei Saunen mit 38 mm Wandstärke:

Massive Decken aus 38 mm starken Blockbohlen (bei Valida) oder gedämmte, vorgefertigte Deckenelemente (bei Valida Eck, siehe Punkt 5)



⑤ Bei Saunen mit 45 mm Wandstärke:

Gedämmte, vorgefertigte Deckenelemente (mit Wasserdampfdiffusions-sperre und 40 mm starken Mineralwolleplatten)



Bitte bedenken Sie, dass Sie für die Montage einer Massivholzsauna einen Montagebereich von mindestens 50 cm zu allen umgebenen Wänden zwingend einplanen müssen.



38
mm

Valida 3 Ausführung mit Glastür, Fenster und Ofenset, Abb. mit Zubehör (nicht im Lieferumfang enthalten)

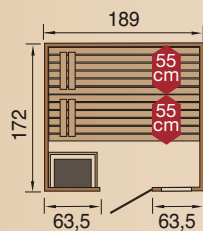
Massivholzsauna „Valida“



Die WEKA-Qualität

- Wandstärke: 38 mm starkes, naturbelassenes Fichtenholz
- Ganzglastür aus 6 mm starkem, klarem Sicherheitsglas, inklusive Sicherheitsrollverschluss, rechts oder links anschlagbar,
- optional auch mit Zusatzfenster
- **Inkl.:** - **Ofenschutz**
 - 55 cm breite, stabile Liegen (50 cm breite Sitzfläche bei Valida 1)
 - Kopfstützen (1 bei Valida 2, 2 bei Valida 3, 4 und Sparset)
 - sichere Kabelführung durch in die Wandbohlen eingearbeitete Kanäle
 - ausführliche Aufbau- & Bedienungsanleitung
 - Montagematerial
- Mindestraumhöhe: 220 cm
- passendes Saunazubehör ab Seite 76

VALIDA SPARSET



- Inklusive:
- 9,0 kW Saunaofen
 - inkl. Ofenschutz
 - integrierte Ofensteuerung
 - 2 Kopfstützen
 - Anschlusskabel
 - Saunaleuchtenset

Valida Sparset mit moderner Glastür und Fenster

Außenmaß
B 189 x T 172 x H 203,5 cm

- 2 x 55 cm tiefe, stabile Liegen

Mit Glastür + Fenster

Bestell-Nr.: 537.2018.43.32

Alles dabei!



9,0 kW Saunaofen



Ofenschutz



3-teiliges Saunaleuchtenset



Ofenanschlusskabel



Kopfstütze

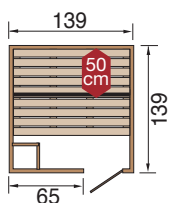


Valida 1 Ausführung mit Glastür, Abb. mit Zubehör (nicht im Lieferumfang enthalten)



Valida 4 Ausführung mit Glastür und Fenster, Abb. mit Zubehör (nicht im Lieferumfang enthalten)

Produktvarianten & Größen



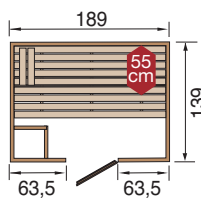
Valida 1

Außenmaß
B 139 x T 139 x H 203,5 cm

- 2 x 50 cm tiefe, stabile Sitzbänke, untere Bank 31 x 129 cm nutzbar
- inkl. Ofenschutz

Mit Glastür

Bestell-Nr.: 537.1515.40.00



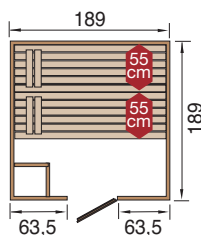
Valida 2

Außenmaß
B 189 x T 139 x H 203,5 cm

- 2 x 55 cm tiefe, stabile Liegen, untere Bank 24 cm nutzbar
- 1 Kopfstütze
- inkl. Ofenschutz

Mit Glastür

Bestell-Nr.: 537.2015.40.00



Valida 3

Außenmaß
B 189 x T 189 x H 203,5 cm

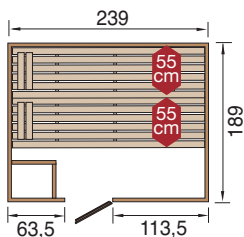
- 2 x 55 cm tiefe, stabile Liegen
- 2 Kopfstützen
- inkl. Ofenschutz

Mit Glastür

Bestell-Nr.: 537.2020.40.00

Mit Glastür + Fenster

Bestell-Nr.: 537.2020.43.00



Valida 4

Außenmaß
B 239 x T 189 x H 203,5 cm

- 2 x 55 cm tiefe, stabile Liegen
- 2 Kopfstützen
- inkl. Ofenschutz

Mit Glastür

Bestell-Nr.: 538.2520.40.00

Mit Glastür + Fenster

Bestell-Nr.: 538.2520.43.00

Passendes Ofenset

gleich mitbestellen

(Nähere Infos siehe Ausklapper)

Für Valida 1

- Ofenset 1
- Ofenset 2
- Ofenset 5
- Ofenset 6
- Ofenset 9

Für Valida 2

- Ofenset 2
- Ofenset 3
- Ofenset 6
- Ofenset 7
- Ofenset 10

Für Valida 3

- Ofenset 3
- Ofenset 7
- Ofenset 10
- Ofenset 11


Für Valida 4

- Ofenset 3
- Ofenset 4
- Ofenset 7
- Ofenset 8
- Ofenset 11

Zubehör-Tipp



Resonanzlautsprecher (S. 80)



Spezial-Saunaleuchterset (S. 83)



Farblichtanwendung (S. 79)



Premium Zubehörsset (S. 78)



Valida Eck 1 Sparset - Ausführung mit Glastür, Fenster und digitaler Systemsteuerung

Massivholzsauna „Valida Eck“



Die WEKA-Qualität

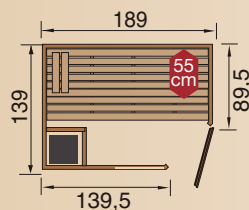
- Wandstärke: 38 mm starkes, naturbelassenes Fichtenholz
- Ganzglastür aus 6 mm starkem, klarem Sicherheitsglas, inklusive Sicherheitsrollverschluss, rechts oder links anschlagbar,
- optional auch mit Zusatzfenster
- **Inkl.:** - Ofenschutz
- 55 cm breite, stabile Liegen
- 2 Kopfstützen (1 Kopfstütze bei Valida Eck 1)
- sichere Kabelführung durch in die Wandbohlen eingearbeitete Kanäle
- ausführliche Aufbau- & Bedienungsanleitung
- Montagematerial
- Mindestraumhöhe: 220 cm
- passendes Saunazubehör ab Seite 76

VALIDA ECK 1 - SPARSET

Valida Eck 1 - Alles dabei

mit Glastür + Fenster

Außenmaß: B 189 x T 139 x H 203,5 cm



Zusätzlich inklusive:

- Ofenschutz
- Anschlusskabel
- integrierte Ofensteuerung
- digit. Steuerung bei Set 2
- Premium-Zubehörsset
- Duftkonzentrat „Tanne“
- Sauna-Leuchtsset
- 1 Kopfstütze

Sparset 1

Mit 5,4 kW OS Ofen

Bestell-Nr.: 539.2015.43.32

Sparset 2

Mit 4,5 kW BioS Ofen

Bestell-Nr.: 539.2015.43.22


Alles dabei!



Saunaofen



Ofenschutz



3-teiliges Saunaleuchtsset



dig. Systemsteuerung (Sparset 2)



Premium-Zubehörsset



Saunaduft „Tanne“

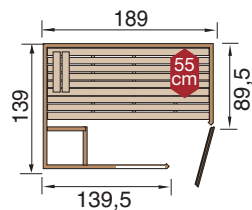


Valida Eck 2 Ausführung mit Glastür, Abb. mit Zubehör (nicht im Lieferumfang)



Valida Eck 2 Ausführung mit Glastür & Fenster, Abb. mit Zubehör (nicht im Lieferumfang)

Produktvarianten & Größen



Valida Eck 1

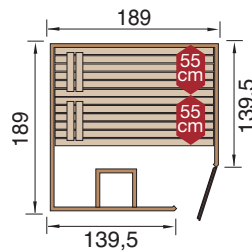
- Außenmaß
B 189 x T 139 x H 203,5 cm
- 2 x 55 cm tiefe, stabile Liegen, untere Liege 24 cm nutzbar
 - 1 Kopfstütze
 - inkl. Ofenschutz

Mit Glastür

Bestell-Nr.: 539.2015.40.00

Mit Glastür + Fenster

Bestell-Nr.: 539.2015.43.00



Valida Eck 2

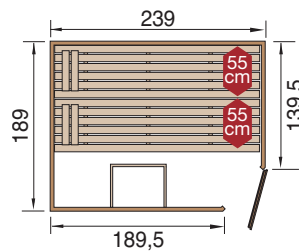
- Außenmaß
B 189 x T 139 x H 203,5 cm
- 2 x 55 cm tiefe, stabile Liegen
 - 2 Kopfstützen
 - inkl. Ofenschutz

Mit Glastür

Bestell-Nr.: 539.2020.40.00

Mit Glastür + Fenster

Bestell-Nr.: 539.2020.43.00



Valida Eck 3

- Außenmaß
B 239 x T 139 x H 203,5 cm
- 2 x 55 cm tiefe, stabile Liegen
 - 2 Kopfstützen
 - inkl. Ofenschutz

Mit Glastür

Bestell-Nr.: 539.2520.40.00

Mit Glastür + Fenster

Bestell-Nr.: 539.2520.43.00

Ofen- u. Leuchtenset gleich mitbestellen

(Nähere Infos siehe Ausklapper)

Für Valid Eck 1

- Ofenset 2
- Ofenset 3
- Ofenset 6
- Ofenset 7
- Ofenset 10

Für Valid Eck 2

- Ofenset 3
- Ofenset 7
- Ofenset 10
- Ofenset 11

Für Valid Eck 3

- Ofenset 3
- Ofenset 4
- Ofenset 7
- Ofenset 8
- Ofenset 11

Zubehör-Tipp



Edelstahlset (siehe S. 78)



Saunabadetuch (siehe S. 80)



Abluftschieber (S.83)



Spezial-Saunaleuchtenset (S. 83)

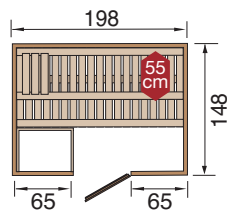


Bergen 2 Ausführung mit Glastür und Fenster - Abb. mit Zubehör (nicht im Lieferumfang)

45 mm Premium-Massivholzsauna „Bergen“

Die WEKA-Qualität

- Wandstärke: 45 mm extra starkes, naturbelassenes Fichtenholz für bestes Saunaklima
- Mit speziell isolierter Holztür inkl. Glasausschnitt und Sicherheitsrollverschluss oder Premium Ganzglastür aus 8 mm starkem Sicherheitsglas in Graphit-Optik, rechts oder links anschlagbar mit hochwertigem Premium-Edelstahl-Saunatürgriff
- Inkl.: - Ofenschutz & Bodenmatte
- 55 cm breite, stabile Liegen (+ Querliege bei Bergen 3)
- 2 Kopfstützen (1 Kopfstütze bei Bergen 1)
- sichere Kabelführung durch in die Wandbohlen eingearbeitete Kanäle
- ausführliche Aufbau- & Bedienungsanleitung
- Montagematerial
- optional auch mit Zusatzfenster
- Mindestraumhöhe: 220 cm
- passendes Saunazubehör ab Seite 76



BERGEN 1

Außenmaß
B 198 x T 148 x H 203,5 cm

- 2 x 55 cm tiefe, stabile Liegen, untere Liege 23 cm nutzbar
- 1 Kopfstütze

Mit Holztür

Bestell-Nr.: 530.2015.30.00

Mit Glastür

Bestell-Nr.: 530.2015.40100

Gleich mitbestellen:

Passendes Ofenset

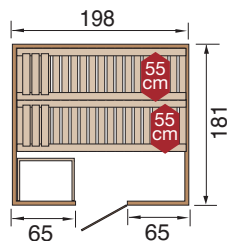
(Nähere Informationen finden Sie auf dem Ausklapper auf Seite 1)

Für Bergen 1 + 1.8 + 2

- Ofenset 3
- Ofenset 7
- Ofenset 10

Mit Glastür & Fenster

Bestell-Nr.: 530.2015.42100



BERGEN 1.8

Außenmaß
B 198 x T 181 x H 203,5 cm

- 2 x 55 cm tiefe, stabile Liegen
- 2 Kopfstützen

Mit Glastür & Fenster

Bestell-Nr.: 530.2018.42100

NEU!

Mit Holztür

Bestell-Nr.: 530.2018.30.00

Mit Glastür

Bestell-Nr.: 530.2018.40100

Zubehör-Tipp



Resonanzlautsprecher (S. 80)



Venenstütze (siehe S. 80)



Edelstahlset (siehe S. 78)



Massagebürste (siehe S. 82)

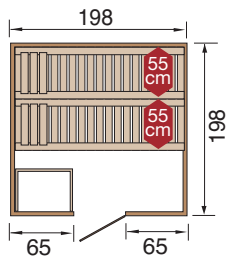


Bergen 3 Ausführung mit Holztür - Abb. mit Zubehör (nicht im Lieferumfang)



Bergen 3 Ausführung mit Glastür - Abb. mit Zubehör (nicht im Lieferumfang)

Produktvarianten & Größen



BERGEN 2

Außenmaß
B 198 x T 198 x H 203,5 cm

- 2 x 55 cm tiefe, stabile Liegen
- 2 Kopfstützen

Mit Holztür

Bestell-Nr.: 530.2020.3000

Mit Glastür

Bestell-Nr.: 530.2020.40100

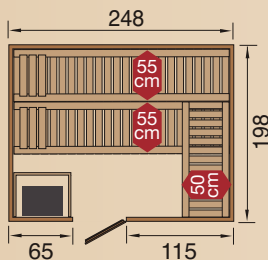
Mit Glastür & Fenster

Bestell-Nr.: 530.2020.42100

45 mm Qualität



BERGEN FAMILY - SPARSET



BERGEN 3 die Familiensauna

Außenmaß
B 248 x T 198 x H 203,5 cm

- 2 x 55 cm tiefe, stabile Liegen
- zusätzliche, 50 cm tiefe Querliege
- 2 Kopfstützen



Sparset 1

Zusätzlich inklusive:

- 7,5 kW OS Ofen
- digit. Systemsteuerung
- Sauna-Leuchtenset
- Anschlusskabel
- Komfortpaket

Mit Glastür

Bestell-Nr.: 531.2520.40111

Mit Glastür & Fenster

Bestell-Nr.: 531.2520.42111

Sparset 2

Zusätzlich inklusive:

- 7,5 kW BioS Ofen
- digit. Systemsteuerung
- Sauna-Leuchtenset
- Anschlusskabel
- Komfortpaket

Mit Glastür

Bestell-Nr.: 531.2520.40121

Mit Glastür & Fenster

Bestell-Nr.: 531.2520.42121

Alles dabei!




Saunaofen inkl. Ofenschutz




Komfortpaket



Ofen-Anschlusskabel



Spezial-Saunaleuchtenset



Kopfstütze



digit. Systemsteuerung



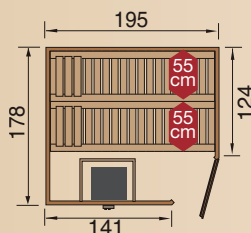
Turku 3 Ausführung mit Glastür und Fenster - Abb. mit Zubehör (nicht im Lieferumfang)

45 mm Premium-Massivholzsauna „Turku“

Die WEKA-Qualität

- Wandstärke: 45 mm extra starkes, naturbelassenes Fichtenholz für bestes Saunaklima
- Mit speziell isolierter Holztür inkl. Glasschnitt und Sicherheitsrollverschluss oder Premium Ganzglastür aus 8 mm starkem Sicherheitsglas in Graphit-Optik, rechts oder links anschlagbar mit hochwertigem Premium-Edelstahl-Saunaturgriff
- **Inkl.:** - Ofenschutz
 - 55 cm breite, stabile Liegen, zusätzliche Querliege bei Turku 2+3
 - 2 Kopfstützen
 - sichere Kabelführung durch in die Wandbohlen eingearbeitete Kanäle
 - ausführliche Aufbau- & Bedienungsanleitung
 - Montagematerial
- optional auch mit Zusatzfenster
- Mindestraumhöhe: 220 cm
- passendes Saunazubehör ab Seite 76

TURKU 1 - MEGA-SPARSET



Turku 1

Außenmaß
B 195 x T 178 x H 205 cm

- 2 x 55 cm tiefe, stabile Sitzbänke
- 2 Kopfstützen



Sparset 1

- Zusätzlich inklusive:
- 7,5 kW OS Ofen
 - digit. Systemsteuerung
 - Anschlusskabel
 - Bodenmatte
 - Sauna-Leuchenset
 - 2 Kopfstützen

Mit Glastür
Bestell-Nr.: 536.2018.40115

Mit Glastür & Fenster
Bestell-Nr.: 536.2018.42111

Sparset 2

- Zusätzlich inklusive:
- 7,5 kW BioS-Ofen
 - digit. Systemsteuerung
 - Anschlusskabel
 - mit Bodenmatte
 - Sauna-Leuchenset
 - 2 Kopfstützen

Mit Glastür
Bestell-Nr.: 536.2018.40125

Mit Glastür & Fenster
Bestell-Nr.: 536.2018.42121

Alles dabei !




Saunaofen inkl. Ofenschutz




digit. Systemsteuerung



Ofen-Anschlusskabel



Spezial-Saunaleuchenset



Kopfstütze



hygienische Fußmatte

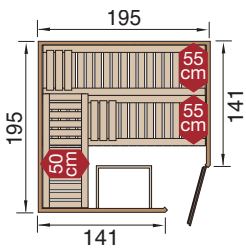


Turku 1 Ausführung mit Holztür - Abb. mit Zubehör (nicht im Lieferumfang)



Turku 3 Ausführung mit Glastür - Abb. mit Zubehör (nicht im Lieferumfang)

Produktvarianten & Größen



Turku 2

Außenmaß
B 195 x T 195 x H 205 cm

- 2 x 55 cm tiefe, stabile Liegen, eine zusätzliche Querliege
- 50 cm tiefe Querliege
- 2 Kopfstützen

Mit Holztür

Bestell-Nr.: 536.2020.30.00

Mit Glastür

Bestell-Nr.: 536.2020.40100

Mit Glastür & Fenster

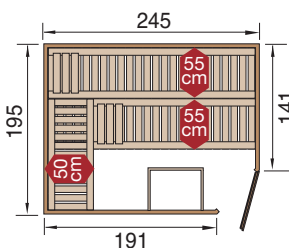
Bestell-Nr.: 536.2020.42100

Gleich mitbestellen: Passendes Ofenset

(Nähere Informationen finden Sie auf dem Ausklapper auf Seite 1)

Für Turku 2

- Ofenset 3
- Ofenset 11
- Ofenset 7



Turku 3 - die Familiensauna

Außenmaß
B 245 x T 195 x H 205 cm

- 2 x 55 cm tiefe, stabile Liegen, eine zusätzliche Querliege
- 50 cm tiefe Querliege
- 2 Kopfstützen

Mit Holztür

Bestell-Nr.: 536.2520.30.00

Mit Glastür

Bestell-Nr.: 536.2520.40100

Mit Glastür & Fenster

Bestell-Nr.: 536.2520.42100

Für Turku 3

- Ofenset 3
- Ofenset 8
- Ofenset 4
- Ofenset 11
- Ofenset 7

Zubehör-Tipp



Resonanzlautsprecher (S. 80)



Venenstütze (siehe S. 80)



Edelstahlset (siehe S. 78)



Massagebürste (siehe S. 82)



Cubilis 3



Das besondere wekaLine-Blockbohlenprofil gibt Ihrer Sauna das gewisse Etwas und macht sie zu einem echten Blickfang.

45 mm Premium-Designsauna „Cubilis“

Die WEKA-Qualität

- Wandstärke: 45 mm extra starkes, naturbelassenes Fichtenholz für bestes Saunaklima
- Blockbohlen in fein gehobeltem wekaLine-Profil für eine zeitlos moderne Optik
- Mit Premium Ganzglastür aus 8 mm starkem Sicherheitsglas in Graphit-Optik, rechts oder links anschlagbar mit **hochwertigem Premium-Edelstahl-Saunatürgriff**
- **Inkl.:** - Ofenschutz & Bodenmatte
- 55 cm breite, stabile Liegen (+ 50 cm breite Querliege bei Cubilis 2+3)
- 1 Kopfstütze (2 bei Cubilis 2+3)
- sichere Kabelführung durch in die Wandbohlen eingearbeitete Kanäle
- ausführliche Aufbau- & Bedienungsanleitung
- Montagematerial
- Lieferservice frei Bordsteinkante innerhalb Deutschland (Festland)
- Montageservice
- Sauna-Leuchtsset
- Mindestraumhöhe: 220 cm
- passendes Saunazubehör ab Seite 76

Produktvorteile

Spezial-Leuchtsset

Breite, stabile Liegen aus Sauna-Spezialholz

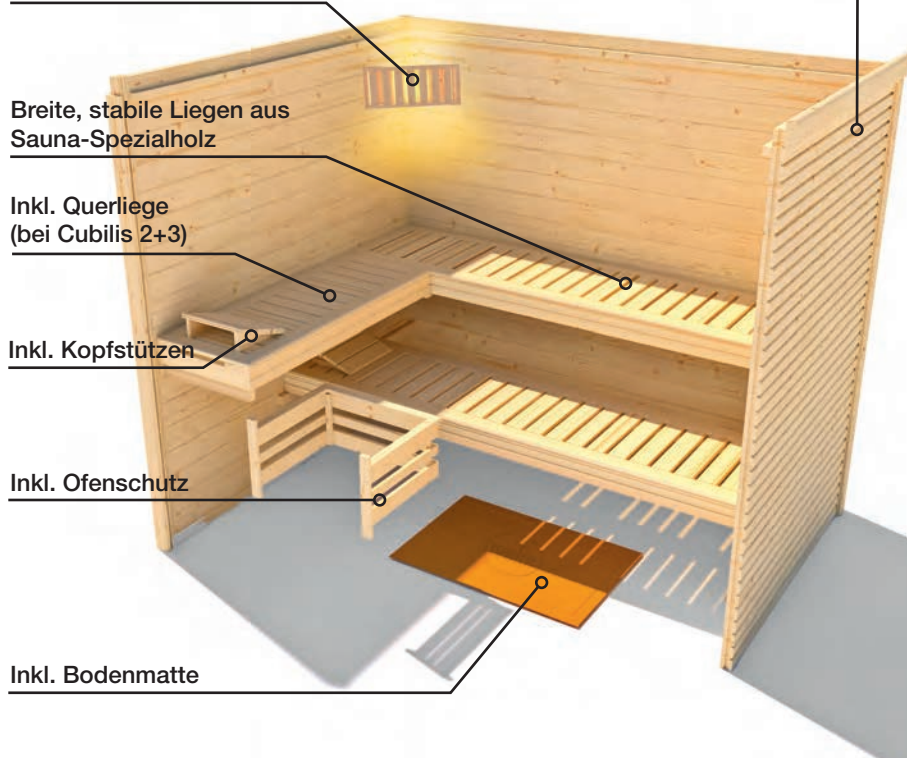
Inkl. Querliege (bei Cubilis 2+3)

Inkl. Kopfstützen

Inkl. Ofenschutz

Inkl. Bodenmatte

Außenwände mit modernem wekaLine-Profil



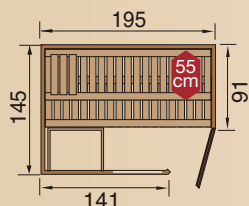


Cubilis 1



Inklusive Lieferung & Montageservice*

Das CUBILIS Rundum-Sorglos-Paket



Cubilis 1

Außenmaß
B 195 x T 145 x H 205 cm

- 2 x 55 cm tiefe, stabile Liegen (untere Liege 24 cm nutzbar)
- 1 Kopfstütze

Mit Glastür & Fenster

Bestell-Nr.: 536.2015.52102

inkl. Sauna-Leuchtsset, inkl. Montageservice und Lieferung

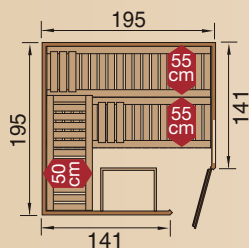
Gleich mitbestellen:

Passendes Ofenset

(Nähere Informationen finden Sie auf dem Ausklapper auf Seite 1)

Für Cubilis 1

- Ofenset 2
- Ofenset 3
- Ofenset 6
- Ofenset 7
- Ofenset 10



Cubilis 2

Außenmaß
B 195 x T 195 x H 205 cm

- 2 x 55 cm tiefe, stabile Liegen
- 50 cm tiefe Querliege
- 2 Kopfstützen

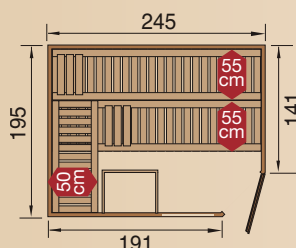
Mit Glastür & Fenster

Bestell-Nr.: 536.2020.52102

inkl. Sauna-Leuchtsset, inkl. Montageservice und Lieferung

Für Cubilis 2

- Ofenset 3
- Ofenset 7
- Ofenset 11



Cubilis 3 - die Familiensauna

Außenmaß
B 245 x T 195 x H 205 cm

- 2 x 55 cm tiefe, stabile Liegen
- 50 cm tiefe Querliege
- 2 Kopfstützen

Mit Glastür & Fenster

Bestell-Nr.: 536.2520.52102

inkl. Sauna-Leuchtsset, inkl. Montageservice und Lieferung

Für Cubilis 3

- Ofenset 3
- Ofenset 4
- Ofenset 7
- Ofenset 8
- Ofenset 11

Inklusive



Lieferservice frei Bordsteinkante innerhalb Deutschlands (Festland)



Fachgerechter Aufbau (ohne erforderliches Zubehör und ohne Elektroinstallation*)



3-teiliges Sauna-Leuchtsset



Ofenschutz

* Ausgenommen Elektroarbeiten, da der Anschluss des Ofens und der Steuerung aus Sicherheitsgründen nur durch einen zertifizierten Elektrofachmann erfolgen darf.



Türvariationen



Moderne Ganzglastür

- » moderne Ganzglastür aus klarem, 6 mm starkem Sicherheitsglas
- » links oder rechts anschlagbar
- » Türgriff aus glatt gehobeltem, nordischen Fichtenholz
- » mit Sicherheitsrollverschluss
- » Beschläge aus lackiertem Metall


Diese Tür verwenden wir speziell bei unserer Massivholz- Elementsauna Laukkala (siehe Seite 40/41)



glatt gehobelter Saunatürgriff mit Sicherheitsrollverschluss

Premium Ganzglastür

- » exklusive 8 mm starke Premium Ganzglastür aus Sicherheitsglas in moderner Graphit-Optik
- » links oder rechts anschlagbar
- » mit festschließendem 2-Punkt-Magnetverschluss
- » Design-Türgriff innen aus nicht wärmeleitfähigem Sauna-Spezialholz und außen aus hochwertigem Edelstahl
- » Metallbeschläge in matt-chrom



Design-Türgriff innen aus Holz, außen aus Edelstahl

Zusatzfenster für mehr Licht

- » große Panoramafenster aus 8 mm starkem Sicherheitsglas in moderner Graphit-Optik
- » für noch mehr Licht, einen helleren Innenraum und ein angenehmeres Saunieren
- » modernes Design



Design-Türgriff innen aus Holz, außen aus Edelstahl

Die clevere Sauna-Idee: rundum Massivholz-Elemente

Unsere Massivholz-Elementsaunen vereinen einen einfachen Aufbau mit echtem Saunafeeling und idealer Wärmedämmung. Der Duft von natürlichem Holz macht jeden Saunagang zum puren Erlebnis.

- schneller, einfacher Aufbau unserer Saunen durch vorgefertigte, passgenaue Elemente, massiv und stabil
- moderne Optik
- angenehmes, mildes Klima inklusive wohlriechendem Holzduft





WEKA Massivholz-Elementsaunen

Mehr Qualität in massiver Elementbauweise



① **Mehr Qualität:**
Einfacher Aufbau dank Wänden aus vorgefertigten 38 bzw. 45 mm dicken Massivholzelementen aus nordischem, langsam wachsenden Fichtenholz für ein angenehmes Saunaklima




② **Starkes Design & meisterhafte Verarbeitung**
Handverlesene, massive Blockbohlen mit Doppelnut und Feder, passgenaue Verarbeitung



③ **Mehr Sicherheit:**
Innenliegende Kabelführung für Anschluss des Saunaofens, der Systemsteuerung



④ **Bei Saunen mit 38 mm Wandstärke:**
Massive Decken aus 38 mm starken Blockbohlen (bei Laukkala, Seite 40/41)



⑤ **Bei Saunen mit 45 mm Wandstärke:**
Vorgefertigte und gedämmte Deckenelemente (mit Wasserdampfdiffusionssperre und 40 mm starken Mineralwolleplatten)



Die clevere
Saunaidee!



Massivholzelementsauna Laukkala 1 mit Ofenset 1, Abb. mit Zubehör (nicht im Lieferumfang)

Massivholz-Elementsauna „Laukkala“

Die WEKA-Qualität

- 38 mm starke, vorgefertigte Wandelemente aus naturbelassenem Fichtenholz
- Ganzglastür aus 6 mm starkem, klarem Sicherheitsglas, inklusive Sicherheitsrollverschluss, rechts oder links anschlagbar
- Mindestraumhöhe: 210 cm
- passendes Saunazubehör ab Seite 76

• Inklusive:

- Ofenschutz
- Breite und stabile Liegen
- Kopfstützen (bei Laukkala 2+3)
- sichere Kabelführung durch in die Wandelemente eingearbeitete Kanäle
- ausführliche Aufbau & Bedienungsanleitung
- Montagematerial
- Sauna-Leuchtsset

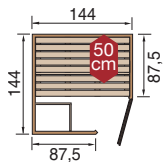
+ das WEKA-PLUS

- einfacher, schneller Element-Aufbau
- klimabildende Eigenschaften von Massivholz
- angenehmes, mildes Klima inkl. wohlriechendem Holzduft



Massivholzelementsauna Laukkala 3, Abb. mit Zubehör (nicht im Lieferumfang)

Produktvarianten & Größen

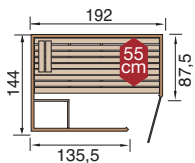


Laukkala 1

- Außenmaß
B 144 x T 144 x H 200 cm
- 2 x 50 cm breite Sitzbänke (untere Liege 31 cm nutzbar)
 - inkl. Ofenschutz

Mit Glastür

Bestell-Nr.: 528.1515.50.01

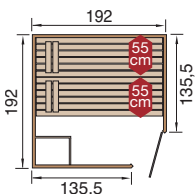


Laukkala 2

- Außenmaß
B 192 x T 144 x H 200 cm
- 2 x 55 cm breite Liegen (untere Liege 26,5 cm nutzbar)
 - inkl. Kopfstütze
 - inkl. Ofenschutz

Mit Glastür & Fenster

Bestell-Nr.: 528.2015.51.02



Laukkala 3

- Außenmaß
B 192 x T 192 x H 200 cm
- 2 x 55 cm breite Liegen
 - inkl. 2 Kopfstützen
 - inkl. Ofenschutz

Mit Glastür & Fenster

Bestell-Nr.: 528.2020.51.02

Passendes Ofenset

gleich mitbestellen

(Nähere Infos siehe Ausklapper)

Für Laukkala 1

- Ofenset 1
- Ofenset 2
- Ofenset 5
- Ofenset 6
- Ofenset 9

Für Laukkala 2

- Ofenset 2
- Ofenset 3
- Ofenset 6
- Ofenset 7
- Ofenset 10

Für Laukkala 3

- Ofenset 3
- Ofenset 7
- Ofenset 11

Inklusive



Spezial-Saunaleuchterset

Zubehör-Tipp



Resonanzlautsprecher (S. 80)



Farblightanwendung (S. 79)



Edelstahlset (siehe S. 78)



Massivholz-Elementsaunen



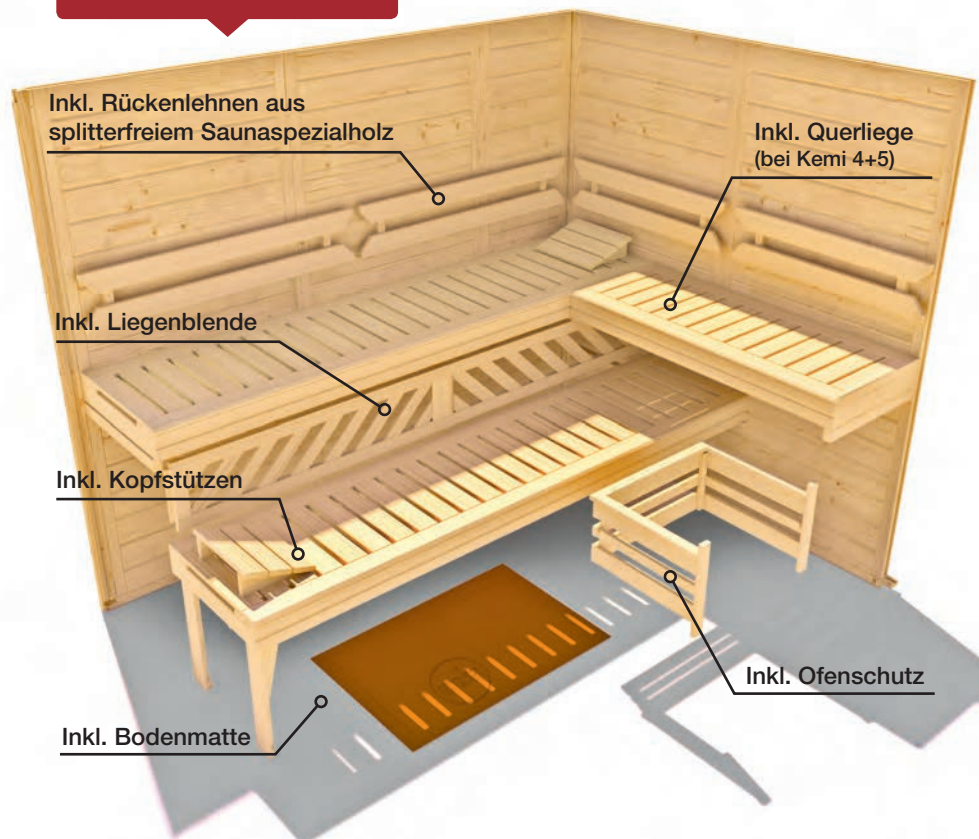
Kemi 3 Ausführung mit Glastür + 2 Fenstern - Abb. mit Zubehör (nicht im Lieferumfang)

Premium-Massivholz-Elementsauna „Kemi“ 45mm

Die WEKA-Qualität

- 45 mm extra starke, vorgefertigte Wandelemente aus naturbelassenem Fichtenholz
- Mit Premium Ganzglastür aus 8 mm starkem Sicherheitsglas in Graphit-Optik, rechts oder links anschlagbar mit **hochwertigem Premium-Edelstahl-Saunaturgriff**
- Kemi 1-3: 2 Windowelemente aus Sicherheitsglas
- **Inkl.:** - Ofenschutz & Bodenmatte
- 55 cm breite, stabile Liegen
- 1 Kopfstütze (2 bei Kemi 3)
- Komfortpaket (mit Rückenlehnen und Liegenblende)
- sichere Kabelführung durch in die Wandelemente eingearbeitete Kanäle
- ausführliche Aufbau- & Bedienungsanleitung
- Montagematerial
- Mindestraumhöhe: 240 cm
- passendes Saunazubehör ab Seite 76

Das Besondere



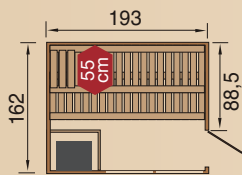


Kemi 1 Ausführung mit Glastür + 2 Fenstern - Abb. mit Zubehör (nicht im Lieferumfang)



Produktvarianten & Größen

Kemi PANORAMA 1



- Außenmaß
B 162 x T 193 x H 200 cm
- 2 x 55 cm tiefe, stabile Liegen, untere Liege 23 cm nutzbar
 - inkl.: - **digit. Systemsteuerung**
 - **Ofenanschlusskabel**
 - **Komfortpaket**
 - **1 Kopfstütze**
 - **Ofenschutz**
 - **Bodenmatte**

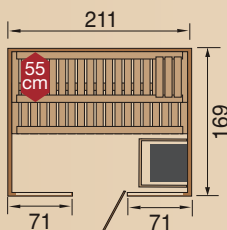
Mit Glastür + 2 Fenstern und Saunaofen OS 7,5 kW inkl. Farbvisionen-Set

Mit Glastür + 2 Fenstern Saunaofen BioS 7,5 kW inkl. Farbvisionen-Set

Bestell-Nr.: 529.1520.32111

Bestell-Nr.: 529.1520.32121

Kemi PANORAMA 2



- Außenmaß
B 211 x T 169 x H 200 cm
- 2 x 55 cm tiefe, stabile Liegen, untere Liege 39 cm nutzbar
 - inkl.: - **digit. Systemsteuerung**
 - **Ofenanschlusskabel**
 - **Komfortpaket**
 - **1 Kopfstütze**
 - **Ofenschutz**
 - **Bodenmatte**

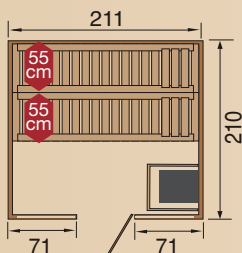
Mit Glastür + 2 Fenstern und Saunaofen OS 7,5 kW inkl. Farbvisionen-Set

Mit Glastür + 2 Fenstern Saunaofen BioS 7,5 kW inkl. Farbvisionen-Set

Bestell-Nr.: 529.2116.32111

Bestell-Nr.: 529.2116.32121

Kemi PANORAMA 3



- Außenmaß
B 211 x T 210 x H 200 cm
- 2 x 55 cm tiefe, stabile Liegen
 - inkl.: - **digit. Systemsteuerung**
 - **Ofenanschlusskabel**
 - **Komfortpaket**
 - **1 Kopfstütze**
 - **Ofenschutz**
 - **Bodenmatte**

Mit Glastür + 2 Fenstern und Saunaofen OS 7,5 kW inkl. Farbvisionen-Set

Mit Glastür + 2 Fenstern Saunaofen BioS 7,5 kW inkl. Farbvisionen-Set

Bestell-Nr.: 529.2121.32111

Bestell-Nr.: 529.2121.32121

Alles dabei!




Saunaofen inkl. Ofenschutz




Komfortpaket



Bodenmatte



Farbvisionen-Set



Kopfstütze



digit. Systemsteuerung



Massivholz-Elementesaunen



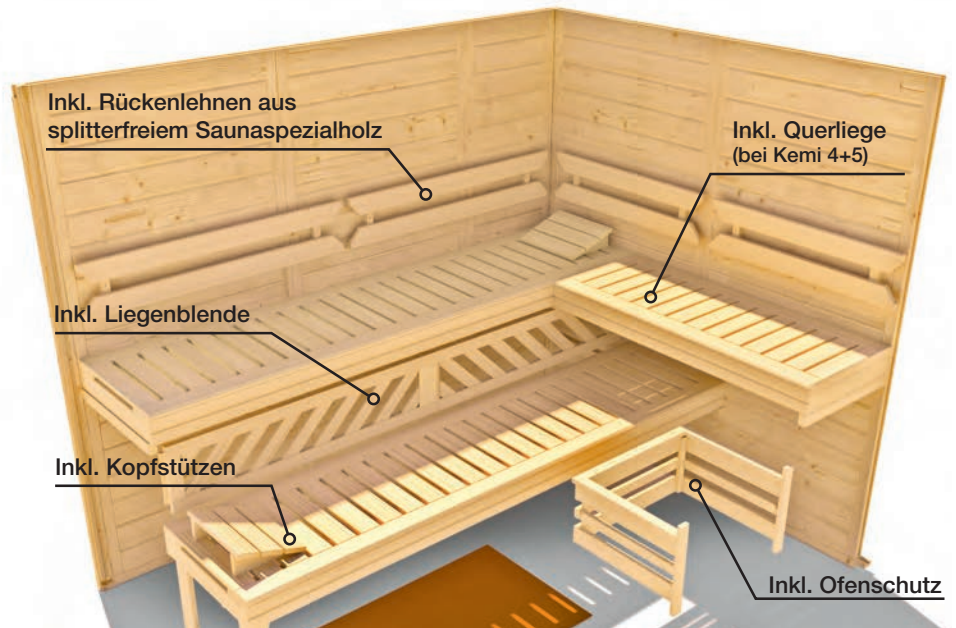
Kemi 4 mit Glastür - Abb. mit Zubehör (nicht im Lieferumfang)

Premium-Massivholz-Elementesauna „Kemi“ 45mm

Die WEKA-Qualität

- 45 mm extra starke, vorgefertigte Wandelemente aus naturbelassenem Fichtenholz
- Mit Premium Ganzglastür aus 8 mm starkem Sicherheitsglas in Graphit-Optik, rechts oder links anschlagbar mit **hochwertigem Premium-Edelstahl-Saunatürgriff**
- **Inkl.:** - Ofenschutz & Bodenmatte
 - 55 cm breite, stabile Liegen
 - 2 Kopfstützen (Kemi 3 : 1 Kopfstütze)
 - Komfortpaket (mit Rückenlehnen und Liegenblende)
 - sichere Kabelführung durch in die Wandelemente eingearbeitete Kanäle
 - ausführliche Aufbau- & Bedienungsanleitung
 - Montagematerial

- Mindestraumhöhe: 210 cm



Inklusive



Ofenschutzgitter



Design-Türgriff innen aus Holz, außen aus Edelstahl



Kopfstütze

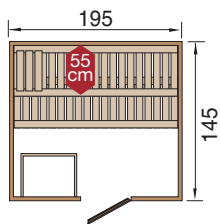


Komfortpaket: Rückenlehne, Liegenblende



Kemi 5 mit Glastür - Abb. mit Zubehör (nicht im Lieferumfang)

Produktvarianten & Größen

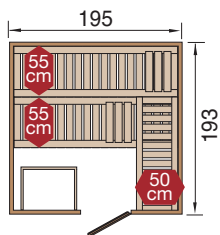


Kemi 3

- Außenmaß
B 195 x T 145 x H 200 cm
- 2 x 55 cm tiefe, stabile Liegen, untere Liege 26,5 cm nutzbar
 - **inkl.:** - **Komfortpaket**
 - 1 **Kopfstütze**
 - **Ofenschutz**
 - **Bodenmatte**

Mit Glastür

Bestell-Nr.: 529.2015.30100

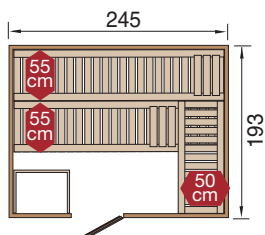


Kemi 4

- Außenmaß
B 195 x T 193 x H 200 cm
- 2 x 55 cm tiefe, stabile Liegen
 - 1 Querliege 50 cm breit
 - **inkl.:** - **Komfortpaket**
 - 2 **Kopfstützen**
 - **Ofenschutz**
 - **Bodenmatte**

Mit Glastür

Bestell-Nr.: 529.2020.30100



Kemi 5

- Außenmaß
B 245 x T 193 x H 200 cm
- 2 x 55 cm tiefe, stabile Liegen
 - 1 Querliege 50 cm breit
 - **inkl.:** - **Komfortpaket**
 - 2 **Kopfstützen**
 - **Ofenschutz**
 - **Bodenmatte**

Mit Glastür

Bestell-Nr.: 529.2520.30100

Gleich mitbestellen: Passendes Ofenset

(Nähere Informationen finden Sie auf dem Ausklapper auf Seite 1)

Für Kemi 3-5

- Ofenset 3
- Ofenset 7

45mm Qualität





Massivholz-Elementsaunen



Kemi Eck 2 Ausführung mit Glastür - Abb. mit Zubehör (nicht im Lieferumfang)

Massivholz-Elementsauna „Kemi Eck“

Die WEKA-Qualität

- 45 mm extra starke, vorgefertigte Wandelemente aus naturbelassenem Fichtenholz
- Mit Premium Ganzglastür aus 8 mm starkem Sicherheitsglas in Graphit-Optik, rechts oder links anschlagbar mit hochwertigem Premium-Edelstahl-Saunatürgriff
- optional mit Fensterelementen aus Sicherheitsglas (2 Stück bei Kemi Eck 2)
- Mindestraumhöhe: 210 cm
- passendes Saunazubehör ab Seite 76

- Inkl.: - Ofenschutz & Bodenmatte
- 55 cm breite, stabile Liegen und 50 cm breite Querliege (Kemi Eck 1+2)
- 2 Kopfstützen (1 bei Kemi Eck)
- Komfortpaket (mit Rückenlehnen und Liegenblende)
- Edelstahlset mit Kübel & Schöpfkelle
- Saunaduft
- sichere Kabelführung durch in die Wandelemente eingearbeitete Kanäle
- ausführliche Aufbau- & Bedienungsanleitung
- Montagematerial

45 mm Qualität




Zubehör-Tipp



Resonanzlautsprecher (S. 80)



Spezial-Saunaleuchterset (S. 83)



ergonomische Kopfstütze (siehe S. 80)

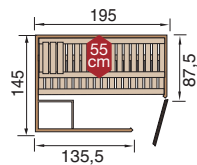


Venenstütze (siehe S. 80)



Kemi Eck 2 Ausführung mit Glastür und mit 2 Fensterelementen - Abb. mit Zubehör (nicht im Lieferumfang)

Produktvarianten & Größen



Kemi Eck

Außenmaß

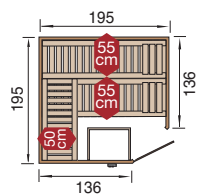
B 195 x T 145 x H 200 cm

- 2 x 55 cm breite Liegen, untere Liege 23 cm nutzbar

- **inkl.:** - **Komfortpaket**
 - 1 Kopfstütze
 - Ofenschutz
 - Edelstahlset
 - Saunaduft

Mit Glastür

Bestell-Nr.: 528.2015.30102



Kemi Eck 1

Außenmaß

B 195 x T 195 x H 200 cm

- 2 x 55 cm breite Liegen
- 1 x 50 cm breite Querliege

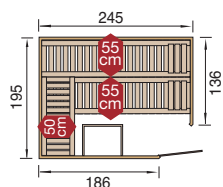
- **inkl.:** - **Komfortpaket**
 - 2 Kopfstützen
 - Ofenschutz
 - Edelstahlset
 - Saunaduft

Mit Glastür

Bestell-Nr.: 528.2020.30102

Mit Glastür+ Fenster

Bestell-Nr.: 528.2020.39102



Kemi Eck 2

Außenmaß

B 245 x T 195 x H 200 cm

- 2 x 55 cm breite Liegen
- 1 x 50 cm breite Querliege

- **inkl.:** - **Komfortpaket**
 - 2 Kopfstützen
 - Ofenschutz
 - Edelstahlset
 - Saunaduft

Mit Glastür

Bestell-Nr.: 528.2520.30102

Mit Glastür + 2 Fenster

Bestell-Nr.: 528.2520.39102

Gleich mitbestellen:

Passendes Ofenset

(Nähere Informationen finden Sie auf dem Ausklapper auf Seite 1)

Für Kemi Eck

- Ofenset 2
- Ofenset 3
- Ofenset 6
- Ofenset 7

Für Kemi Eck 1

- Ofenset 3
- Ofenset 7

Für Kemi Eck 2

- Ofenset 3
- Ofenset 4
- Ofenset 7
- Ofenset 8

Inklusive



Edelstahlset mit Kübel & Schöpfkelle



Ofenschutzgitter



Saunaduft Alpenkräuter



Komfortpaket: Rückenlehne, Liegenblende



WEKA Elementsaunen

Mehr Qualität für optimales Saunaklima



① **Der Vorteil:**

Einfacher Aufbau dank Wänden und Decken aus vorgefertigten Elementen



② **Mehr Qualität:**

Innenraumschalung aus 14 mm starken, speziell ausgesuchten Nut- und Federbrettern (gefertigt aus nordischem, langsam wachsenden Fichtenholz) mit 10 mm langer Nut für noch mehr Stabilität & Dichte, Außenwandverkleidung mit 2 Seiten aus 14 mm starken Nut- und Federbrettern (Fichtenholz), 2 Seiten aus Holzfaser-Platten



③ **Mehr Komfort:**

Stabile Liege- und Sitzflächen aus Saunaspezialholz, belastbar bis 250 kg



④ **Optimales Saunaklima:**

Gedämmte Wand- und Deckenelemente (mit Wasserdampfdiffusionssperre und 40 mm starken Mineralwolleplatten)



⑤ **Türvarianten:**

Unsere Elementsaunen sind entweder mit traditioneller und speziell isolierter Holztür oder mit moderner Premium Ganzglastür mit Edelstahltürgriff ausgestattet. (siehe S. 38)



Halmstad 2 Ausführung mit Glastür + Fenster - Abb. mit Zubehör (nicht im Lieferumfang)



Halmstad 1 mit Holztür

Elementsauna „Halmstad“

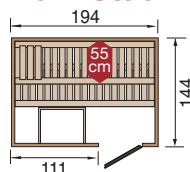
Die WEKA-Qualität

- Elementsauna aus Fichtenholz
- Mit Premium Ganzglastür aus 8 mm starkem Sicherheitsglas in Graphit-Optik, rechts oder links anschlagbar mit **hochwertigem Edelstahl-Saunaturgriff**, optional mit bodenlangem Fenster oder speziell isolierte Holztür inkl. Glasauschnitt und Sicherheitsrollverschluss

- **Inkl.:** - Ofenschutz & Bodenmatte
- 55 cm breite, stabile Liegen
- 1 Kopfstütze (2 bei Halmstad 2)
- sichere Kabelführung durch eingearbeitete Kanäle
- ausführliche Aufbau- & Bedienungsanleitung
- Montagematerial

- Mindestraumhöhe: 210 cm
- passendes Saunazubehör ab Seite 76

Halmstad 1



Außenmaß
B 194 x T 144 x H 199 cm

- 2 x 55 cm breite Sitzflächen untere 24 cm nutzbar
- **inkl.:** - 1 Kopfstütze
- Ofenschutz
- Bodenmatte

Passende Ofensets
Ofenset 2, 3, 6, 7, 10

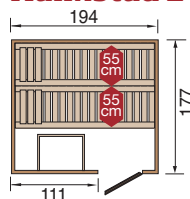
Mit Holztür

Bestell-Nr.: 506.2014.00.00

Mit Glastür

Bestell-Nr.: 506.2014.10100

Halmstad 2



Außenmaß
B 194 x T 177 x H 199 cm

- 2 x 55 cm breite Liegen
- **inkl.:** - 2 Kopfstützen
- Ofenschutz
- Bodenmatte

Passende Ofensets
Ofenset 3, 7, 10

Mit Holztür

Bestell-Nr.: 506.2018.00.00

Mit Glastür

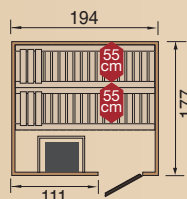
Bestell-Nr.: 506.2018.10100

Mit Glastür & Fenster

Bestell-Nr.: 506.2018.12100

SUPER-SPARSET

Halmstad 2



Zusätzlich inklusive:

- 5,4 kw Kompaktofen
- Saunasteine
- Silikonanschlusskabel
- 2 Kopfstützen



Mit Holztür

Bestell-Nr.: 506.2018.00.34

Mit Glastür

Bestell-Nr.: 506.2018.10134

Mit Glastür & Fenster

Bestell-Nr.: 506.2018.12134

Alles dabei!





Kiruna 1 Ausführung mit Glastür - Abb. mit Zubehör (nicht im Lieferumfang)

230 V-Sauna „Kiruna“

Die WEKA-Qualität

- Elementsauna aus naturbelassenem Fichtenholz
- Mit Premium Ganzglastür aus 8 mm starkem Sicherheitsglas in Graphit-Optik, rechts oder links anschlagbar mit **hochwertigem Edelstahl-Saunaturgriff** oder speziell isolierte Holztür inkl. Glasausschnitt und Sicherheitsrollverschluss
- **Inkl.:** - **Ofenschutz & Bodenmatte**
 - 55 cm breite, stabile Liegen
 - 2 Kopfstützen (bei Kiruna 2)
 - sichere Kabelführung durch in die Wandelemente eingearbeitete Kanäle
 - ausführliche Aufbau- & Bedienungsanleitung
 - Montagematerial
- Mindestraumhöhe: 210 cm
- passendes Saunazubehör ab Seite 76

Das Besondere der Kiruna 2



Dank intelligentem Innenraumkonzept kann selbst eine große Sauna wie die Kiruna 2 mit einem 230-V-Ofen und **ohne Kraftstromanschluss** betrieben werden.

(Es wird ein Festanschluss benötigt und der Anschluss muss von einem zertifizierten Elektrofachmann erfolgen.)

Zubehör-Tipp



Resonanzlautsprecher (S. 80)



Spezial-Saunaleuchterset (S. 83)



Premium-Zubehörset (siehe S. 78)

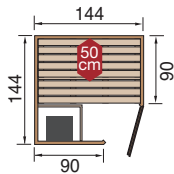


Venenstütze (siehe S. 80)



Kiruna 2 BioS Ausführung mit Glastür - Abb. mit Zubehör (nicht im Lieferumfang)

Produktvarianten & Größen



Kiruna 1

Außenmaß
B 144 x T 144 x H 199 cm

- 1 x 50 cm breite Sitzfläch
- 1 x 30 cm breite Sitzfläch

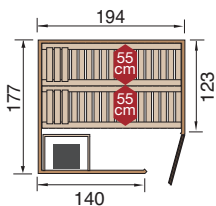
- inkl.: - Ofenschutz
- Bodenmatte
- Saunaofen
- Saunasteine
- Silikonkabelset

Mit Glastür und
Saunaofen Kompakt 3,6 kW

Bestell-Nr.: 508.1414.10171

Mit Glastür und
Saunaofen BioS 3,6 kW
inkl. digitaler Systemsteuerung
zur Ofensteuerung
und Verdampfersteuerung

Bestell-Nr.: 508.1414.10181



Kiruna 2

Außenmaß
B 194 x T 177 x H 199 cm

- 2 x 55 cm breite Liegen

- inkl.: - 2 Kopfstützen
- Ofenschutz
- Bodenmatte
- Saunaofen 4,5 kW
- Saunasteine
- Silikonkabelset

Mit Glastür und
Saunaofen OS 4,5kW
inkl. digitaler Systemsteuerung

Bestell-Nr.: 508.2018.10175

Mit Glastür und
Saunaofen BioS 4,5 kW
inkl. digitaler Systemsteuerung
zur Ofensteuerung
und Verdampfersteuerung

Bestell-Nr.: 508.2018.10183



Inklusive



Saunaofen 230 V



Ofenschutzgitter



Saunasteine



Silikonkabelset



dig. Systemsteuerung
(nicht bei 3,6 Kompakt Ofen)



Varberg 3 Ausführung mit Glastür, Fenster - Abb. mit Zubehör (nicht im Lieferumfang)

Elementsauna „Varberg“


Die WEKA-Qualität

- Elementsauna aus naturbelassenem Fichtenholz
- Mit Premium Ganzglastür aus 8 mm starkem Sicherheitsglas in Graphit-Optik, rechts oder links anschlagbar mit **hochwertigem Premium-Edelstahl-Saunatürgriff**, optional mit bodenlangem Fenster oder speziell isolierter Holztür inkl. Glasausschnitt und Sicherheitsrollverschluss
- Mit platzsparendem EckEinstieg
- **Inkl.:** - **Ofenschutz & Bodenmatte**
- **55 cm breite, stabile Liegen (+ 50 cm breite Querliege bei Varberg 3)**
- **2 Kopfstützen (1 bei Varberg 1)**
- **sichere Kabelführung durch in die Wandelemente eingearbeitete Kanäle**
- **ausführliche Aufbau- & Bedienungsanleitung**
- **Montagematerial**
- Mindestraumhöhe: 210 cm
- passendes Saunazubehör ab Seite 76

Zubehör-Tipp



Resonanzlautsprecher (S. 80)



Spezial-Saunaleuchterset (S. 83)



Premium-Zubehörsatz (siehe S. 78)



Venenstütze (siehe S. 80)

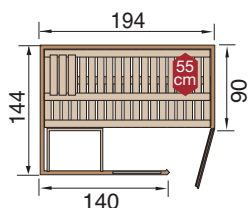


Varberg 2 Ausführung mit Holztür, Abb. mit Zubehör (nicht im Lieferumfang)



Varberg 1 Ausführung mit Glastür

Produktvarianten & Größen



Varberg 1

- Außenmaß
B 194 x T 144 x H 199 cm
- 2 x 55 cm tiefe, stabile Liegen, untere Liege 24 cm nutzbar
 - 1 Kopfstütze
 - **inkl. Ofenschutz**

Mit Holztür

Bestell-Nr.: 508.2014.00.00

Mit Glastür

Bestell-Nr.: 508.2014.10100

Mit Glastür + Fenster

Bestell-Nr.: 508.2014.12100

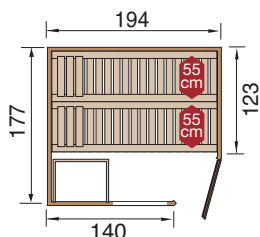
Gleich mitbestellen:

Passendes Ofenset

(Nähere Informationen finden Sie auf dem Ausklapper auf Seite 1)

Für Varberg 1

- Ofenset 2
- Ofenset 3
- Ofenset 6
- Ofenset 7
- Ofenset 10



Varberg 2

- Außenmaß
B 194 x T 177 x H 199 cm
- 2 x 55 cm tiefe, stabile Liegen
 - 2 Kopfstützen
 - **inkl. Ofenschutz**

Mit Holztür

Bestell-Nr.: 508.2018.00.00

Mit Glastür

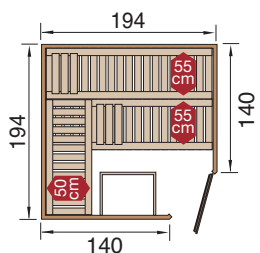
Bestell-Nr.: 508.2018.10100

Mit Glastür + Fenster

Bestell-Nr.: 508.2018.12100

Für Varberg 2

- Ofenset 3
- Ofenset 7
- Ofenset 10



Varberg 3 die Familiensauna

- Außenmaß
B 194 x T 194 x H 199 cm
- 2 x 55 cm tiefe, stabile Liegen, eine zusätzliche Querliege, 50 cm tief
 - 2 Kopfstützen
 - **inkl. Ofenschutz**

Mit Holztür

Bestell-Nr.: 508.2020.00.00

Mit Glastür

Bestell-Nr.: 508.2020.10100

Mit Glastür + Fenster

Bestell-Nr.: 508.2020.12100

Für Varberg 3

- Ofenset 3
- Ofenset 7
- Ofenset 11



Kaarina Größe 2 - Abb. mit Zubehör (nicht im Lieferumfang)

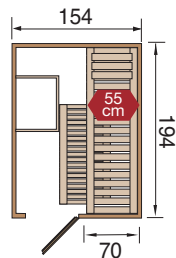


Kaarina Größe 1 - Abb. mit Zubehör (nicht im Lieferumfang)

Nischensauna „Kaarina“

Die WEKA-Qualität

- Elementsauna aus naturbelassenem Fichtenholz
- Mit Premium Ganzglastür aus 8 mm starkem Sicherheitsglas in Graphit-Optik, rechts oder links anschlagbar mit **hochwertigem Premium-Edelstahl-Saunatürgriff**
- **Inkl.:** - Ofenschutz & Bodenmatte
 - 55 cm breite, stabile Liegen
 - 1 Kopfstütze (2 bei Größe 2)
 - sichere **Kabelführung** durch in die Wandelemente eingearbeitete Kanäle
 - ausführliche **Aufbau- & Bedienungsanleitung**
 - **Montagematerial**
- Mindestraumhöhe: 210 cm
- passendes Saunazubehör ab Seite 76



Kaarina 1

Außenmaß
B 154 x T 194 x H 199 cm

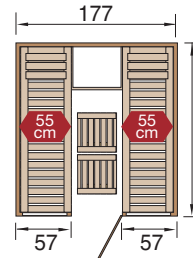
- 1 x 55 cm breite Liege
- 1 verschiebbare Fußbank (50x107 cm)
- **inkl.:** - Ofenschutz
- Bodenmatte

Mit Glastür

Bestell-Nr.: 506.1520.10100

Passende Ofensets

Für Kaarina 1:
Ofenset 2, 3, 6, 7, 10



Kaarina 2

Außenmaß
B 177 x T 194 x H 199 cm

- 2 x 55 cm breite Liegen
- **inkl.:** - Ofenschutz
- Bodenmatte
- 2 Fußhocker

Mit Glastür + 2 Fenstern

Bestell-Nr.: 506.1820.50100

Passende Ofensets

Für Kaarina 2:
Ofenset 3, 7, 10

Der Vorteil

Kaarina Größe 2 mit gegenüberliegenden Liegeflächen, Länge 178,5 cm. Da ist viel Platz zum Liegen.



Sara Größe 2 - Abb. mit Zubehör (nicht im Lieferumfang)

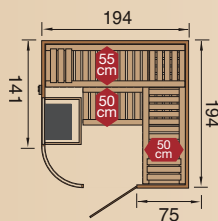
Designsauna „Sara“



Die WEKA-Qualität

- Elementsauna aus naturbelassenem Fichtenholz
- Mit Premium Ganzglastür aus 8 mm starkem Sicherheitsglas in Graphit-Optik, rechts oder links anschlagbar mit **hochwertigem Premium-Edelstahl-Saunatürgriff**
- **Inkl.:** - Ofenschutz & Bodenmatte
 - 2 Kopfstützen
 - **Komfortpaket** (Liegenblende, Rückenlehne)
 - **sichere Kabelführung durch in die Wandelemente eingearbeitete Kanäle**
 - **ausführliche Aufbau- & Bedienungsanleitung**
 - **Montagematerial**
- Mindestraumhöhe: 210 cm
- passendes Saunazubehör ab Seite 76

SARA SparSet



Sara 1

- Außenmaß
B 194 x T 194 x H 199 cm
- 2 stabile Liegen (55 + 50 cm) und eine Querliege (50 cm)
 - **Inkl. Komfortpaket** (Liegenblende, Rückenlehne)
 - **Inkl. Design-Ofenschutz**
 - **Inkl. Ofenanschlusskabel**
 - **Inkl. digitaler Steuerung**

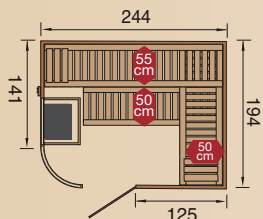
Inkl. 7,5 kW Saunaofen

Bestell-Nr.: 514.2020.40112

Inkl. 7,5 kW BioS Saunaofen

Bestell-Nr.: 514.2020.40123

Inkl. 9,0 kW Saunaofen



Sara 2

- Außenmaß
B 244 x T 194 x H 199 cm
- 2 stabile Liegen (55 + 50 cm) und eine Querliege (50 cm)
 - **Inkl. Komfortpaket** (Liegenblende, Rückenlehne)
 - **Inkl. Design-Ofenschutz**
 - **Inkl. Ofenanschlusskabel**
 - **Inkl. digitaler Steuerung**

Bestell-Nr.: 514.2520.40112

Inkl. 9,0 kW BioS Saunaofen

Bestell-Nr.: 514.2520.40122

Inklusive



Rückenlehne (Komfortpaket)



Liegenblende (Komfortpaket)



Ofenschutzgitter aus Lindenholz



Silikonkabel



digitale Systemsteuerung



Designsauna II - Abb. mit Zubehör (nicht im Lieferumfang)

Wellnissage Premium-Designsauna mit Hochglanz lackierten Dekorwänden

Sauna-Genuss in hochwertigster Qualität und modernem Design

Von außen ein echter Blickfang, im Inneren pures Saunafeeling mit großem Komfort – diese Premiumsauna begeistert mit modernem Design, großen Fensterflächen und einem umfangreichem Zubehörpaket.

- Massive, 68 mm starke Rück- und eine Seitenwand außen mit 14 mm starkem, naturbelassenem Fichtenholz mit Nut und Feder
- Außen zwei Dekorwände: 27 mm starke Dekorverkleidung, hochglanzlackiert, mit abgerundeten Kanten (Front und eine Seite)
- Schwellenlose, selbstschließende Glastür mit Rechtsanschlag: bodenbündig bei geschlossener Tür – Türanhebung beim Öffnen
- Extra breite und hohe Tür (B 65 x H 193,5 cm) und 2 zusätzliche Fensterelemente aus 8 mm Sicherheitsglas in Graphit-Tönung
- Inkl. Sauna-Spezial-Leuchtenset mit Holzblendschirm, Keramikfassung und Silikonkabelanschluss
- Extra breite Liegeflächen (Breite 65 cm) für höchsten Liegekomfort, belastbar bis 250 kg
Größe I: untere Liege 53 cm nutzbar mit abgerundetem Abschluss
Größe II: mit zusätzlicher Querliege (Breite 60 cm)
- Inkl. Ofenschutz
- Inkl. großem Bodenrost
- Ofenvarianten inkl. Saunasteinen und Anschlusskabel
- Inkl. komplettem Montagematerial
- Inkl. moderner digitaler Systemsteuerung
- Inkl. Liegenblende
- Inkl. runder Rückenstütze
- Mindestraumhöhe: 220 cm

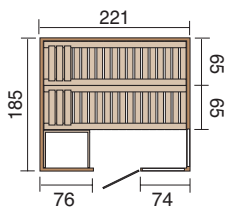


Designsauna II - Abb. mit Zubehör (nicht im Lieferumfang)



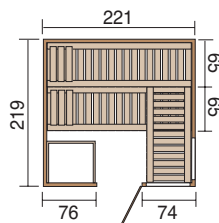
Designsauna II - Abb. mit Zubehör (nicht im Lieferumfang)

Produktvarianten & Größen Fenster und Dekorelemente auch auf der rechten Seite möglich (s. nächste Seite).



Wellnissage Designsauna I

Außenmaße:
B 221 cm
T 185 cm
H 206 cm



Wellnissage Designsauna II

Außenmaße:
B 221 cm
T 219 cm
H 206 cm

Inklusive

Hochwertiger Türgriff aus Edelstahl (Innen aus Holz)

Schwellesser Komfort-Eingang mit selbstschließender Glastür

SERVICE inklusive

Inkl. Aufbauservice (ohne erforderliches Zubehör und ohne Elektroinstallation*)

Inkl. Lieferung frei Bordsteinkante innerhalb Deutschlands (Festland)

* Der Anschluss des Ofens muss durch einen zertifizierten Elektrofachmann erfolgen. Für alle Abbildungen gilt: Dekoration und Zubehör nicht im Lieferumfang. Alle aufgeführten Preise sind Abholpreise. Auf Wunsch können diese Artikel gegen einen Frachtkostenzuschlag an die Bordsteinkante Endverbraucher geliefert werden. Der Aufbau zum Festpreis ist ohne erforderliches Zubehör, ohne Anstrich/Farbbehandlung und ohne Elektroinstallation.



Designsaunen Wellnissage



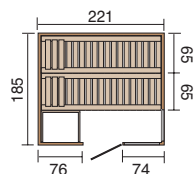
Designsauna I - Variante Fenster und Dekoelemente rechts - Abb. mit Zubehör (nicht im Lieferumfang)



Designsauna II inkl. Liegenblende und Rückenlehne - weiteres Zubehör nicht im Lieferumfang

Variante Fenster Rechts

RAL 9016



Designsauna I R Bianco
ohne Ofen

Bestell-Nr.: 519.2218.10.01

RAL 7024

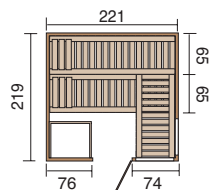
Designsauna I R Grigio
ohne Ofen

Bestell-Nr.: 519.2218.13.01

RAL 3003

Designsauna I R Rosso
ohne Ofen

Bestell-Nr.: 519.2218.14.01



Designsauna II R Bianco
ohne Ofen

Bestell-Nr.: 519.2222.10.01

Designsauna II R Grigio
ohne Ofen

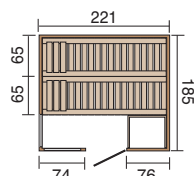
Bestell-Nr.: 519.2222.13.01

Designsauna II R Rosso
ohne Ofen

Bestell-Nr.: 519.2222.14.01

Variante Fenster Links

RAL 9016



Designsauna I L Bianco
ohne Ofen

Bestell-Nr.: 519.2218.10.00

RAL 7024

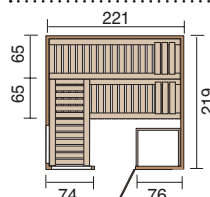
Designsauna I L Grigio
ohne Ofen

Bestell-Nr.: 519.2218.13.00

RAL 3003

Designsauna I L Rosso
ohne Ofen

Bestell-Nr.: 519.2218.14.00



Designsauna II L Bianco
ohne Ofen

Bestell-Nr.: 519.2222.10.00


Designsauna II L Grigio
ohne Ofen

Bestell-Nr.: 519.2222.13.00

Designsauna II L Rosso
ohne Ofen

Bestell-Nr.: 519.2222.14.00

Inklusive



Hochwertiger Türgriff aus Edelstahl (innen aus Holz)



Schwellosem Komfort-Eingang mit selbstschließender Glastür

SERVICE inklusive



Inkl. Aufbauservice (ohne erforderliches Zubehör und ohne Elektroinstallation*)



Inkl. Lieferung frei Bordsteinkante innerhalb Deutschlands (Festland)

Passende Ofensets

Mehr Infos zu den Ofensets ab Seite 69

Klassische Saunaöfen



Ofenset 3

mit 7,5 kW Saunaofen, inkl. Silikon-Anschlusskabel, inkl. Diabas-Saunasteine, digitale Systemsteuerung
500.0500.10.13

Ofenset 4

mit 9,0 kW Saunaofen, inkl. Silikon-Anschlusskabel, inkl. Diabas-Saunasteine, digitale Systemsteuerung
500.0502.10.12



inkl. Saunasteinen

Dampfbad-Sauna-Kombi Öfen



Ofenset 7

mit 7,5 kW Saunaofen, inkl. Silikon-Anschlusskabel, inkl. Diabas-Saunasteine, digitale Systemsteuerung
500.0403.10.06

Ofenset 8

mit 9,0 kW Saunaofen, inkl. Silikon-Anschlusskabel, inkl. Diabas-Saunasteine, digitale Systemsteuerung
500.0404.10.04



inkl. Ofen-Anschlusskabel

* Der Anschluss des Ofens muss durch einen zertifizierten Elektrofachmann erfolgen. Für alle Abbildungen gilt: Dekoration und Zubehör nicht im Lieferumfang. Alle aufgeführten Preise sind Abholpreise. Auf Wunsch können diese Artikel gegen einen Frachtkostenzuschlag an die Bordsteinkante Endverbraucher geliefert werden. Der Aufbau zum Festpreis ist ohne erforderliches Zubehör, ohne Anstrich/Farbbehandlung und ohne Elektroinstallation.

WEKA Saunahäuser

Mehr Genuss Mehr Gesundheit Mehr Garten-Sauna

Mit einem Saunahaus schaffen Sie sich Ihren ganz persönlichen Wohlfühlplatz im Garten. Unsere Saunahäuser sind durchdacht bis ins kleinste Detail. Sie können gleichzeitig das klassische Saunieren mit dem Komfort eines hochwertigen Blockbohlenhauses genießen.



Saunahaus Naantali - Abb. mit Zubehör (nicht im Lieferumfang)

Saunahaus „Naantali“

38
mm

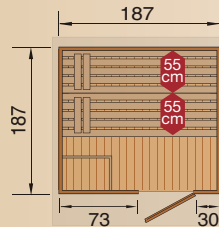
Die WEKA-Qualität Premium-Saunahaus

- Saunahaus aus 38 mm starken Blockbohlen
- 19 mm starkes Massivholzdach
- 19 mm starker Massivholzboden
- Speziell isolierte, hochwertige Rahmentür mit innenliegendem Sicherheits-Rollverschluss, hochwertigem Türgriff (außen Edelstahl, innen Holz) und Lichtausschnitten aus 14 mm starkem Isolierglas
- Zusätzliche, speziell isolierte Zwischendecke
- Gesamthöhe 253 cm
- Bitumendachbelag zur Ersteindeckung*

Naantali

Sockelmaß
B 187 x T 187 x H 253 cm

- 2 x 55 cm breite Liegen
- inkl.: - Ofenschutz
- 2 Kopfstützen
- Isolierte Zwischendecke
- Wetterschutz für Ofensteuerung
- Extra hohe Tür: Durchgangsmaß 71,5 x 181,5 cm



Bestell-Nr.: 533.2020.80000



Passende Ofensets

- **Technikpaket 1**
 - Saunaofen 9,0 kW
 - Anschlusskabel
 - Steuergerät
 - Saunasteine

Bestell-Nr.: 500.0502.10.15



- **Technikpaket 2**
 - BioAktiv-Saunaofen 9,0 kW
 - Anschlusskabel
 - Steuergerät
 - Saunasteine

Bestell-Nr.: 500.0404.10.05

Bestens isoliert - der WEKA-Vorteil für optimales Saunaklima

Die besonderen Ausstattungsmerkmale sorgen dafür, dass die Wärme im Inneren des Hauses bleibt:

- ① speziell isolierte Zwischendecke
- ② isolierte Tür mit Dampfsperre
- ③ Doppel-Isolierverglasung
- ④ große Zu- und Abluftöffnung aus Metall mit Insektenschutz für optimale Luftzirkulation



Saunatur mit Edelstahl-/Holzgriff und Sicherheitsrollverschluss

* Zum Schutz des Hauses nach dem Aufbau, für ein optimales Ergebnis empfehlen wir 3 Rollen (Salo 1) bzw. 6 Rollen (Salo 2) selbstkl. Dachbahn auf Aluminium-Basis (siehe WEKA Gartenkatalog). Für alle Abbildungen gilt: Dekoration und Zubehör nicht im Lieferumfang. Alle aufgeführten Preise sind Abholpreise. Der Aufbau zum Festpreis ist ohne erforderliches Zubehör, ohne Anstrich/Farbbehandlung und ohne Elektroinstallation.



Saunahaus „Mikkeli“



Die WEKA-Qualität

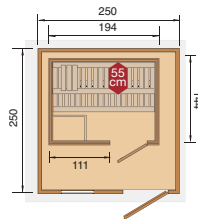
Premium-Saunahaus

- Saunahaus aus 28 mm starken Blockbohlen
- 19 mm starkes Massivholzdach
- 19 mm starker Massivholzboden
- Dreh- und Kippfenster mit Echtglas
- Stabile Rahmentür mit Drückergarnitur, Profilzylinderschloss und 3 Schlüsseln
- Firsthöhe 251 cm
- Bitumendachbelag zur Ersteindeckung*

Mikkeli

Sockelmaß Haus B 250 x T 250 x H 251 cm
 Außenmaß Sauna B 194 x T 144 x H 199 cm

- 2 x 55 cm breite Liegen, untere 24 cm nutzbar
- inkl.: - Ofenschutz
 - Bodenmatte
 - 1 Kopfstütze



Durchgangsmaß
 B 81 x H 173 cm

Bestell-Nr.: 106.2525.00.39

Passende Ofensets
 (Infos siehe Ausklapper)

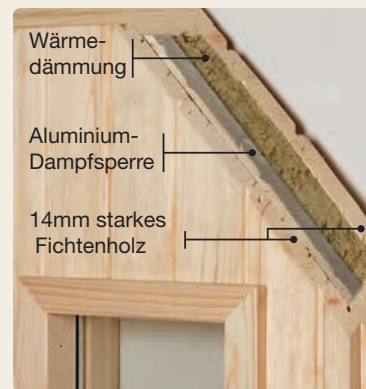
Für Mikkeli

- Ofenset 3
- Ofenset 7
- Ofenset 10

Elementsauna

- hochwertige Elementsauna „Halmstad 1“ (eine detaillierte Beschreibung finden Sie auf Seite 49) mit speziell isolierter Holztür und Lichtausschnitt aus Sicherheitsglas
- passendes Saunazubehör ab Seite 76

Bestens isoliert -
 der WEKA-Vorteil
 für ein optimales
 Saunaklima



Die Saunen der WEKA Sauna-Häuser sind mit 68 mm starken, saunagerecht isolierten Wandelementen und einer nochmals speziell isolierten Tür ausgestattet - so bleibt die Wärme wo sie hingehört - in Ihrer Sauna!

Zubehör-Tipp



Resonanzlautsprecher (S. 80)



Spezial-Saunaleuchterset (S. 83)



Premium-Zubehörsset (siehe S. 78)



Salo 2 anthrazit/weiß - Abb. mit Zubehör (nicht im Lieferumfang)

- naturbelassen
- schwedenrot
- grau

Saunahaus „Salo“



Die WEKA-Qualität Premium-Saunahaus

- Saunahaus aus 28 mm starken Blockbohlen
- 19 mm starkes Massivholzdach
- 19 mm starker Massivholzboden
- Dreh- und Kippfenster mit Echtglas
- Stabile Rahmentür mit Drückergarnitur, Profilzylinderschloss und 3 Schlüsseln
- Gesamthöhe 237 cm
- Bitumendachbelag zur Ersteindeckung*
- Dach und Boden naturbelassen
- Anbau ohne Boden

Salo 2

Außenmaß Haus
B 646 x T 338 x H 237 cm

Außenmaß Sauna
B 194 x T 194 x H 199 cm

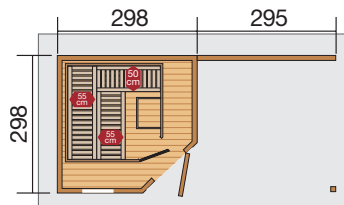
- 2 x 55 cm breite Liegen, 50 cm breite Querliege
- **inkl.:** - Ofenschutz
- Bodenmatte
- 2 Kopfstützen
- Saunabadetuch

naturbelassen

Bestell-Nr.: 213.3030.40293

grau/weiß

Bestell-Nr.: 213.3030.45293



Durchgangsmaß
B 81 x H 173 cm

schwedenrot/weiß

Bestell-Nr.: 213.3030.43293

anthrazit/weiß

Bestell-Nr.: 213.3030.46293

Elementsauna

- hochwertige Elementsauna „Varberg 3“ (**eine detaillierte Beschreibung finden Sie auf Seite 53**) mit speziell isolierter Holztür und Lichtausschnitt aus Sicherheitsglas
- passendes Saunazubehör ab Seite 76

Passende Ofensets

Für Salo

- Ofenset 3
- Ofenset 8
- Ofenset 4
- Ofenset 11
- Ofenset 7

Inklusive



inkl. Sichtschutzwand



1 Saunabadetuch, anthrazit



Ofenschutz



Bodenmatte

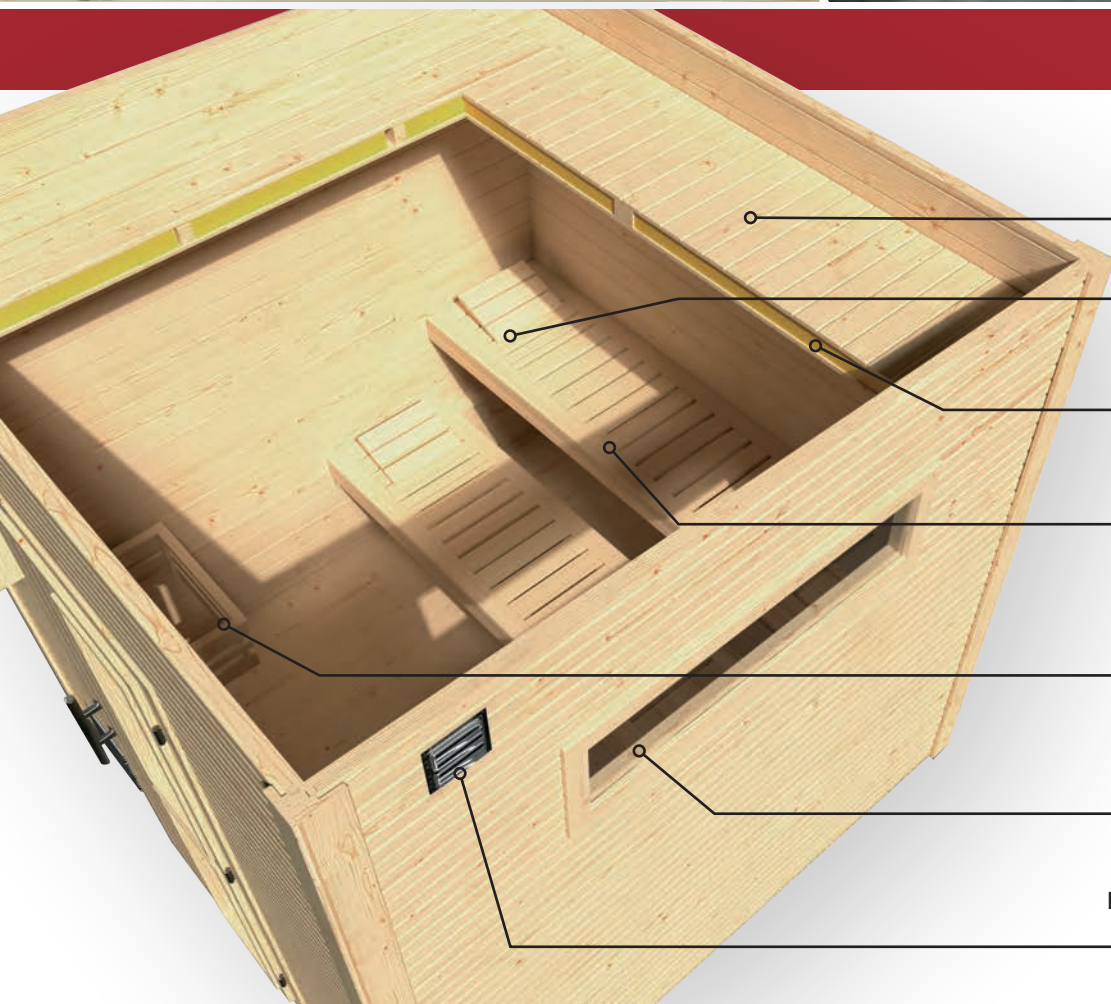
* Zum Schutz des Hauses nach dem Aufbau, für ein optimales Ergebnis empfehlen wir 3 Rollen (Salo 1) bzw. 6 Rollen (Salo 2) selbstkl. Dachbahn auf Aluminium-Basis (siehe WEKA Gartenkatalog). Für alle Abbildungen gilt: Dekoration und Zubehör nicht im Lieferumfang. Alle aufgeführten Preise sind Abholpreise. Der Aufbau zum Festpreis ist ohne erforderliches Zubehör, ohne Anstrich/Farbehandlung und ohne Elektroinstallation.



Saunahäuser



Mit speziellem Design-Profil
„wekaLine“



Deckenelemente beidseitig
mit Fichtenholz verkleidet

Inklusive 2 Kopfstützen

Mit speziell isolierter
Zwischendecke

55 cm breite Liegen
und 50 cm breite Querliege
aus Saunaspezialholz

Inklusive Ofenschutz

Extra heller Innenraum dank
modernem Saunafenster mit
Isolierglasscheibe

Belüfteter Dachbereich mit Wetter-
schutzgittern inkl. Insektenschutz



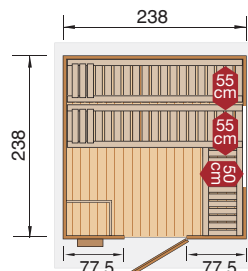
Kuopio in anthrazit/weiß

Design-Saunahaus „Kuopio“



Die WEKA-Qualität Premium-Saunahaus

- Saunahaus aus 45 mm starken Blockbohlen
- 19 mm starkes Massivholzdach
- 19 mm starker Massivholzboden
- Speziell isolierte, hochwertige Rahmentür mit innenliegendem Sicherheits-Rollverschluss, hochwertigem Türgriff (außen Edelstahl, innen Holz) u. Lichtauschnitt aus 14 mm starkem Isolierglas
- Zusätzliche, speziell isolierte Zwischendecke
- Gesamthöhe 253 cm
- Bitumendachbelag zur Ersteindeckung*



Extra hohe Tür:
Durchgangsmaß: 71,5 x 181,5 cm
Innenhöhe: 203 cm

naturbelassen

Kuopio

Außenmaß Haus
B 263 x T 298 x H 253 cm

- 2 x 55 cm breite Liegen,
- **inkl.:** - Ofenschutz
- 2 Kopfstützen
- Isolierte Zwischendecke
- Wetterschutz für Ofensteuerung
- Saunabadetuch
- Querliege

anthrazit/weiß

Bestell-Nr.: 533.2525.60004

Bestell-Nr.: 533.2525.66004

Passende Ofensets

• Technikpaket 1

- Saunaofen 9,0 kW
- Anschlusskabel
- Steuergerät
- Saunasteine

Bestell-Nr.: 500.0502.10.15

• Technikpaket 2

- BioAktiv-Saunaofen 9,0 kW
- Anschlusskabel
- Steuergerät
- Saunasteine


Bestell-Nr.: 500.0404.10.05

WEKA Vorteil

Bestens isoliert für optimales Saunaklima

Die besonderen Ausstattungsmerkmale sorgen dafür, dass die Wärme im Inneren des Hauses bleibt:

- ① Speziell isolierte Zwischendecke
- ② Isolierte Tür mit Dampfsperre
- ③ Doppel-Isolierverglasung
- ④ Große Zu- und Abluftöffnung aus Metall mit Insektenschutz für eine optimale Luftzirkulation



* Dient dem Schutz Ihres Hauses unmittelbar nach dem Aufbau, für ein optimales Ergebnis empfehlen wir 3 Rollen selbstklebender Dachbahn auf Aluminium-Basis (siehe WEKA Gartenkatalog). Für alle Abbildungen gilt: Dekoration und Zubehör nicht im Lieferumfang. Alle aufgeführten Preise sind Abholpreise. Der Aufbau zum Festpreis ist ohne erforderliches Zubehör, ohne Anstrich/Farbehandlung und ohne Elektroinstallation.



Cubilis - Abb. mit Zubehör (nicht im Lieferumfang)

Design-Saunahaus „Cubilis“



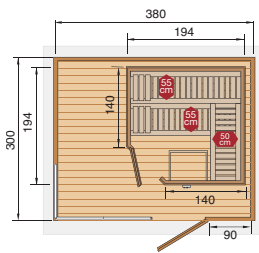
Die WEKA-Qualität

Design-Saunahaus

- Saunahaus aus 45 mm starken Blockbohlen in modernem wekaLine-Profi
- 19 mm starkes Massivholzdach
- 19 mm starker Massivholzboden
- 3 breite Fensterelemente aus Sicherheitsglas in Parsol-Bronce-Optik für einen freien Blick nach außen
- moderne Premium Ganzglastür in Parsol-Bronce-Optik mit Drückergarnitur, Profilzylinderschloss und 3 Schlüsseln
- Gesamthöhe 262 cm

Elementsauna

- hochwertige Elementsauna „Varberg 3“ (eine detaillierte Beschreibung finden Sie auf Seite 53) mit Premium Ganzglastür mit hochwertigem Premium-Edelstahl-Türgriff
- Inkl. Ofenschutz und Bodenmatte



Cubilis

Außenmaß Haus
B 380 x T 300 x H 249 cm

Außenmaß Sauna
B 194 x T 194 x H 199 cm
- Extra hohe Tür: Durchgangsmaß 82 x 188 cm

- 2 x 55 cm breite Liegen, 50 cm breite Querliege
- inkl.: - Ofenschutz
- Bodenmatte
- 2 Kopfstützen
- Saunabadetuch

Bestell-Nr.: 412.3830.00.46

Passende Ofensets
(Infos siehe Ausklapper)

Für Cubilis

- Ofenset 3
- Ofenset 4
- Ofenset 7
- Ofenset 8
- Ofenset 11

Das moderne wekaLine Profil

WEKA-Saunen mit dem markanten wekaLine-Bohlenprofil sind ein echter Blickfang und etwas ganz Besonderes. Mit diesen exklusiven Saunen holen Sie sich ein edles Stück Design in Ihre eigenen vier Wände.

Die 45 mm starken Wandbohlen sorgen durch ihre besonders hohe Stabilität und Dichte für ein optimales Sauna- und Wohlfühlklima.


Inklusive

Lieferung frei Bordsteinkante innerhalb Deutschlands (Festland)





inklusive:



hochwertige, selbstklebende Dachbahn



hochwertiges Abschlussprofil aus Aluminium



Mit speziellem Design-Profil
„wekaLine“



50 cm breite Querliege
aus Saunaspezialholz

Inklusive 2 Kopfstützen

55 cm breite Liegen
aus Saunaspezialholz

Viel zusätzlicher Platz für Ihr
perfektes Wohlfühlerlebnis

Moderne Premium Ganzglastür
(abschließbar)

Breite Fensterfront in
Parsol-Bounce-Optik



Saunahaus „Kurikka“



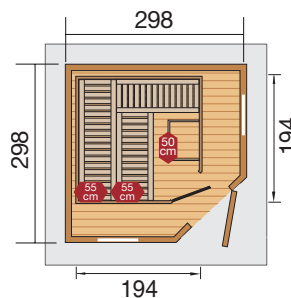
Die WEKA-Qualität

Premium-Saunahaus

- Saunahaus aus 28 mm starken Blockbohlen
- 19 mm starkes Massivholzdach
- 19 mm starker Massivholzboden
- 2 Dreh- und Kippfenster mit Echtglas
- Stabile Rahmentür mit Drückergarnitur, Profilzylinderschloss und 3 Schlüsseln
- Gesamthöhe 315 cm
- Bitumendachbelag zur Ersteindeckung**

Elementsauna

- hochwertige Elementsauna „Varberg 3“ (eine detaillierte Beschreibung finden Sie auf Seite 53) mit speziell isolierter Holztür und Lichtausschnitt aus Sicherheitsglas
- passendes Saunazubehör ab Seite 76



Bestell-Nr.: 149.3030.10.47

Kurikka

Sockelmaß Haus
B 298 x T 298 x H 315 cm

Außenmaß Sauna
B 194 x T 194 x H 199 cm

- 2 x 55 cm breite Liegen, eine Querliege

2 x 55 cm breite Liegen,

• Durchgangsmaß
B 81 x H 173 cm

- inkl.: - Ofenschutz
- Bodenmatte
- 2 Kopfstützen
- Saunabadetuch

Passende Ofensets
(Infos siehe Ausklapper)

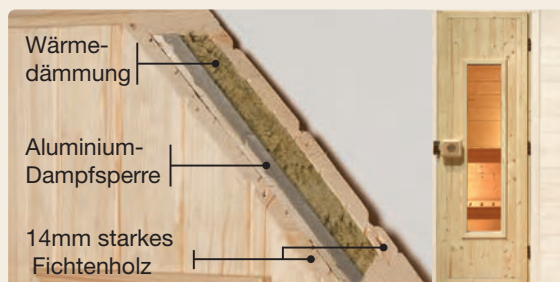
Für Kurikka

- Ofenset 3
- Ofenset 4
- Ofenset 7
- Ofenset 8
- Ofenset 11


WEKA Vorteil

Bestens isoliert für optimales Saunaklima

Die Saunen der WEKA Sauna-Häuser sind mit 68 mm starken, saunagerecht isolierten Wanelementen und einer nochmals speziell isolierten Tür ausgestattet - so bleibt die Wärme wo sie hingehört - in Ihrer Sauna!



Inklusive



1 Saunabadetuch (anthrazit)

WEKA Sauna-Öfen



**Mehr Komfort
Mehr Auswahl
Mehr Leistung**

Bei uns finden Sie perfekt auf die Saunagröße abgestimmte Öfen. Das ermöglicht Ihnen individuelles Saunafeeling mit idealen Temperaturen.



3,6 kW Ofen



WEKA Saunaöfen „Klassik“*

NEU!

Die WEKA-Qualität

- Der klassische WEKA-Saunaofen in 4 Leistungsstufen
- Für finnisches Saunieren bis 110°C
- Ofenmaße: ca.
B 325 x T 410 x H 510 mm (3,6 kW)
B 380 x T 366 x H 664 mm
- doppelwandiger Außenmantel und verzinkter Steinkorb (rostgeschützt)
- inkl. ca. 12 kg Saunasteine
- Wandausführung mit Standfuß
- TÜV/GS-geprüft durch TÜV-SÜD



Sauna-Ofen Klassik rund 3,6 kW

Ofenleistung 3,6 kW (230 Volt Wechselstrom), für Kabinengrößen von 1 bis 5 m³ Bestell-Nr.: 500.0444.00.00

Sauna-Ofen Klassik 4,5 kW

Ofenleistung 4,5 kW (230 Volt Wechselstrom, 20 A Absicherung), für Kabinengrößen von 1 bis 6 m³ Bestell-Nr.: 500.0435.00.00

Sauna-Ofen Klassik 7,5 kW

Ofenleistung 7,5 kW (400 Volt Drehstrom), für Kabinengrößen von 6 bis 12 m³ Bestell-Nr.: 500.0401.00.00

Sauna-Ofen Klassik 9,0 kW

Ofenleistung 9,0 kW (400 Volt Drehstrom), für Kabinengrößen von 10 bis 14 m³ Bestell-Nr.: 500.0402.00.00

Zubehör

Für den Betrieb notwendiges Zubehör:

Digitale Systemsteuerung

(mehr Infos aus Seite 75)

Bestell-Nr.: 500.0630.00.01



Silikonkabel-Set

Verbindung:
Steuerungsmodul zum Ofen

für Ofen 3,6 kW und 4,5 kW:
Länge 6,5 m, Querschnitt 5 x 2,5 mm²

Bestell-Nr.: 500.1103.65.00

für Ofen 7,5 + 9,0 kW:
Länge 6,5 m, Querschnitt 5 x 1,5 mm²

Bestell-Nr.: 500.1102.65.00



Sparset Saunaöfen OS

Ofenset 1

Saunaöfen 3,6 kW

- 230 Volt Wechselstrom

Bestell-Nummer: 500.0444.00.02

Ofenset 2

Saunaöfen 4,5 kW*

- 230 Volt Wechselstrom
- 20 A Absicherung

Bestell-Nummer: 500.0512.00.00

Ofenset 3

Saunaöfen 7,5 kW

Bestell-Nummer: 500.0500.10.13

Ofenset 4

Saunaöfen 9,0 kW

Bestell-Nummer: 500.0502.10.12

Inklusive:



Saunaöfen*



Silikonkabel



digitale, multifunktionale Systemsteuerung



12 kg original finnisch Saunasteine

* Abb. kann je nach Ausführung vom gelieferten Saunaöfen abweichen.



Kompaktöfen rund 3,6 kW* NEU!

- doppelwandiger Mantel aus Edelstahl
- integriertes Steuergerät
- inklusive: ca. 12 kg Saunasteine
- stufenlose Temperaturwahl
- Sicherheitsabschaltung
- integrierte Auffangschale



Kompakt 3,6 kW

Ofenleistung 3,6 kW (230 Volt Wechselstrom), für Kabinengrößen bis 5 m³

Maße: B 325 x T 410 x H 510 mm (3,6 kW)

Bestell-Nr.: 500.0444.20.00

Silikonkabel-Set

Verbindung: Netzanschluss zum Ofen

Länge 3 m, Querschnitt 3 x 2,5 mm²

Bestell-Nr.: 500.1109.30.00



Kompaktöfen 5,4 kW und 9,0 kW*

- doppelwandiger Mantel, Edelstahl-Außenmantel, verzinkter (rostgeschützter) Steinkorb
- integriertes Steuergerät
- inklusive: ca. 12 kg Saunasteine
- stufenlose Temperaturwahl
- Sicherheitsabschaltung
- integrierte Auffangschale



Kompakt 5,4 kW

Ofenleistung 5,4 kW (400 Volt Drehstrom), für Kabinengrößen von 5 bis 8 m³

Maße: ca. B 480 x T 310 x H 540 mm

Bestell-Nr.: 500.0442.20.00

Kompakt 9,0 kW

Ofenleistung 9,0 kW (400 Volt Drehstrom), für Kabinengrößen von 7 bis 14 m³

Maße: ca. B 480 x T 310 x H 540 mm

Bestell-Nr.: 500.0442.40.00

Silikonkabel-Set

Verbindung: Netzanschluss zum Ofen

Länge 3,5 m, Querschnitt 5 x 2,5 mm²

Bestell-Nr.: 500.1103.35.00



Sparset

Inklusive:

- 3,6 kW Saunaofen mit Anschlusskabel
- 12 kg Diabas-Saunasteine

Ofenset 9

Bestell-Nr.: 500.0444.20.02

Sparset

Inklusive:

- 12 kg Diabas-Saunasteine
- Saunaofen mit Anschlusskabel

	Ofenset 10	Ofenset 11
	5,4 kW	9,0 kW
	Bestell-Nr.: 500.0442.20.02	Bestell-Nr.: 500.0442.40.02

* Der Anschluss des Ofens muss durch einen zertifizierten Elektrofachmann erfolgen. Für alle Abbildungen gilt: Dekoration und Zubehör nicht im Lieferumfang. Alle aufgeführten Preise sind Abholpreise. Auf Wunsch können diese Artikel gegen einen Frachtkostenzuschlag an die Bordsteinkante Endverbraucher geliefert werden. Der Aufbau zum Festpreis ist ohne erforderliches Zubehör, ohne Anstrich/Farbbehandlung und ohne Elektroinstallation.



3,6 kW Ofen

WEKA Saunaofen „BioAktiv“*

NEU!



Die WEKA-Qualität

- Der WEKA-Dampfbad-Kombiofen in 4 Leistungsstufen
- Für finnisches Saunieren bis 100°C und Dampfbad-Funktion bis 60°C
- Ofenmaße ca.: B 325 x T 410 x H 510 mm (3,6 kW)
B 380 x T 366 x H 668 mm
- doppelwandiger Außenmantel und verzinkter Steinkorb (rostgeschützt)
- inkl. ca. 12 kg Saunasteine
- Wandausführung mit Standfuß
- TÜV/GS-geprüft durch TÜV-SÜD

Sauna-Ofen BioAktiv rund 3,6 kW

(230 Volt Wechselstrom), für Kabinengrößen von 1 bis 5 m³

Bestell-Nr.: 500.0444.10.00

Sauna-Ofen BioAktiv 4,5 kW

(230 Volt Wechselstrom), Absicherung mit 20 Ampere ist erforderlich, für Kabinengrößen von 3 bis 6 m³

Bestell-Nr.: 500.0435.10.00

Sauna-Ofen BioAktiv 7,5 kW

(400 Volt Drehstrom), für Kabinengrößen von 8 bis 12 m³

Bestell-Nr.: 500.0403.00.00

Sauna-Ofen BioAktiv 9,0 kW

(400 Volt Drehstrom), für Kabinengrößen von 10 bis 14 m³

Bestell-Nr.: 500.0404.00.00

Zubehör

Für den Betrieb notwendiges Zubehör:

Digitale Systemsteuerung

(mehr Infos aus Seite 75)

Bestell-Nr.: 500.0630.00.02



Silikonkabel-Set

Verbindung: Steuerungsmodul zum Ofen

für Ofen 3,6 + 4,5 kW:

Länge 6,5 m,
Querschnitt 7 x 2,5 mm²

Bestell-Nr.: 500.1112.65.00



für Ofen 7,5 + 9,0 kW:

Länge 6,5 m, Querschnitt 7 x 1,5 mm²

Bestell-Nr.: 500.1104.65.00

Zubehör-Tipp



Hochwertiger Ofenschutz
aus extra glatt gehobeltem
Fichtenholz, B 60 x T 48 cm

Bestell-Nr.: 500.0124.00.00

**Mehr Infos
und Funktionen
zu unseren Öfen**



Klassische, finnische Sauna:

- Temp. von 70 bis 100 °C
- 5–15 % Luftfeuchtigkeit

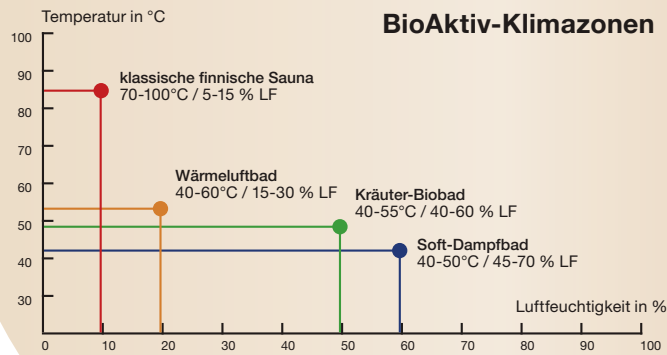
Dies ist die klassische Art des Saunierens. Bei Temperaturen bis zu 100 °C kommen Sie schnell ins Schwitzen und können Ihren Kreislauf wieder in Schwung bringen.

Wärmeluft-Dampfbad:

- Temp. von 40 bis 60 °C
- 15–30 % Luftfeuchtigkeit

Das Wärmeluft-Dampfbad ist die sinnvolle Ergänzung zum traditionellen, finnischen Saunieren und unsere Empfehlung für alle, denen die klassische Sauna zu heiß und trocken ist. Hier erholen Sie sich bei niedrigeren Temperaturen besonders reizarm und schonend.

Saunieren nach Wunsch



Entspannende Kräuter-BioBäder:

- Temp. von 40 bis 55 °C
- 40–60 % Luftfeuchtigkeit

Für alle, die das Saunieren mit allen Sinnen genießen wollen. Bei Kräuter-Biobädern sorgt die hohe Luftfeuchtigkeit dafür, dass die Aromen unserer Saunadüfte den Raum erfüllen und jeden Saunagang zu einem echten Erlebnis machen.

Erholsame Soft-Dampfbäder:

- Temp. von 40 bis 50 °C
- 45–70 % Luftfeuchtigkeit

Die Softdampfbäder sind ideal für alle, die keine hohen Temperaturen vertragen, aber nicht auf den Genuss des Saunierens verzichten wollen. Die vergleichsweise niedrigen Temperaturen regen in Kombination mit der hohen Luftfeuchtigkeit die Schweißbildung an und sorgen für eine tiefe Entspannung.



Saunaofen BioS-Sparsets

Ofenset 5
230V Wechselstrom*
Saunaofen BioAktiv 3,6 kW

Bestell-Nr: 500.0444.10.02

Ofenset 6
230V Wechselstrom/
20 A Absicherung
Saunaofen BioAktiv 4,5 kW

Bestell-Nr: 500.0513.00.00

Ofenset 7
400V Drehstrom
Saunaofen BioAktiv 7,5 kW

Bestell-Nr: 500.0403.10.06

Ofenset 8
400V Drehstrom
Saunaofen BioAktiv 9,0 kW

Bestell-Nr: 500.0404.10.04

Inklusive:

- Saunaofen
- 12 kg echte, finnisch Olivindiabas-Natursteine
- digitale, multifunktionale Systemsteuerung
- Silikonanschlusskabel



oder



+



*Es wird ein Festanschluss benötigt und der Anschluss muss von einem zertifizierten Elektrofachmann erfolgen.



inklusive Ofenschutz



WEKA Profi-Saunaofen*

- doppelwandiger Mantel, Edelstahl-Außenmantel, verzinkter (rostgeschützter) Steinkorb
- stufenlose Zeitwahl bis max. 6 h
- stufenlose Temperaturwahl
- Standmodell inkl. Ofenschutzgitter
- Auch für die gewerbliche Nutzung geeignet!

Silikonkabel-Set für Profi-Saunaofen

Verbindung: Steuerungsmodul zum Ofen für Profi OS 11,0 k :

Länge 6,5 m, Querschnitt 5 x 2,5 mm²

Bestell-Nr.: 500.1105.00.40



für Profi BioS 11,0 k :

Länge je 6,5 m, 1 x Querschnitt 5 x 1,5 mm², 1 x Querschnitt 5 x 2,5 mm²

Bestell-Nr.: 500.1105.00.45

Profi-Komplett-Sets



Inklusive digitaler Systemsteuerung (S. 75), hochwertigem Ofenschutz und 60 kg Saunasteine

Profi-Saunaofen 11,0 kW

Ofenleistung 11,0 kW (400 Volt Drehstrom), für Kabinengrößen von 9 bis 16 m³

Maße: ca. B 505 x T 430 x H 700 mm

Bestell-Nr.: 500.0427.20.00

Profi-Saunaofen mit Dampfbad-Funktion 11,0 kW


Ofenleistung 11,0 kW (400 Volt Drehstrom), für Kabinengrößen von 9 bis 16 m³

Maße: ca. B 505 x T 490 x H 700 mm

Bestell-Nr.: 500.0427.30.00



Farblichtsteuerung (optional)



Farbvisionsteuerung (optional)



Ofensteuerung



Digitale Systemsteuerung* - Made in Germany

WEKA-Vorteile auf einen Blick

- Einfache selbsterklärende Bedienung
- Menüführung aus 4 Sprachen auswählbar
- Übersichtliches und beleuchtetes Bediendisplay
- 10 individuelle Programme speicherbar
- digitale Temperaturanzeige
- Individuelle Zeitvorwahl (24 h)
- Sicherheitsabschaltung
- Selbstständige Fehlerdiagnose und -anzeige
- Automatische Identifikation angeschlossener Steuermodule
- Individuelle Montagemöglichkeit der Module (Dach- und seitliche Montage)
- Hauptschalter und getrennter Lichtstromkreis
- Sicherheit durch TÜV-Zertifizierung gewährleistet

Digitale Systemsteuerung OS

- Integrierter Hauptschalter
- Funktionalität mit zusätzl. Modulen erweiterbar
- Finnisches Saunieren bis 110°C einstellbar, max. 6 Stunden
- Sicherheits-Temperaturbegrenzung

Bestell-Nr.: 500.0630.00.01

Digitale Systemsteuerung BioS

- Kommunikation mit dem Saunamodul für Dampfsauna
- Saunieren mit Dampf bis 30-60°C
- 10 individuelle Dampfstufen einstellbar
- Sicherheits-Temperaturbegrenzung

Bestell-Nr.: 500.0630.00.02


Zubehör Tipp



Auffangschale
fängt überschüssiges Wasser vom Saunaaufguss auf
500.0153.00.00



Diabas Saunasteine
echte, finnische Olivindiabas Natu - steine, ca. 12 kg, im Karton
500.1201.00.00



WEKA Farbvisionen
mit Steuerungsmodul
500.0630.14.00



WEKA Farblichtanwendung
mit Steuerungsmodul
500.0910.10.01

* Der Anschluss des Ofens muss durch einen zertifizierten Elektrofachmann erfolgen.
Für alle Abbildungen gilt: Dekoration und Zubehör nicht im Lieferumfang. Alle aufgeführten Preise sind Abholpreise. Auf Wunsch können diese Artikel gegen einen Frachtkostenzuschlag an die Bordsteinkante Endverbraucher geliefert werden. Der Aufbau zum Festpreis ist ohne erforderliches Zubehör, ohne Anstrich/Farbbehandlung und ohne Elektroinstallation.

WEKA Sauna-Zubehör

**Mehr Spaß
Mehr Komfort
Mehr Erholung**

Mit dem passenden Sauna-Zubehör können Sie Ihr Wellness-Erlebnis noch steigern. Ob Resonanzlautsprecher, Wellnessliege, Aufguss-Konzentrate oder Peelingsalz – Sie haben die Wahl. Viel Spaß beim Stöbern.

Geschenk-Set A



Dufterlebnis

Genießen Sie die wohltuende Wirkung unserer neuen Saunadüfte Salbei und Bratapfel für puren Saunagenuss.

Unser Jubiläums-Set besteht aus:

- 2 hochwertigen Sauna/Dampfbad Aufguss-Konzentrat
- Duftnoten: Bratapfel und Salbei (je 250 ml)

Bestell-Nr.:
500.0200.21.00

Geschenk-Set B



Verwöhn Dich

Hochwertige Honiglotion und Peelingssalz sorgen für streichelzarte Haut und eine Extraportion Pflege.

Unser Jubiläums-Set besteht aus:

- 500 g Dose Peelingssalz
- 100 ml Honiglotion
- Saunahandtuch (anthrazit), B 70 x L 180 cm

Bestell-Nr.:
500.0200.70.10

Geschenk-Set C



Für Sie & Ihn

Nehmen Sie gemeinsam eine kleine Auszeit vom Alltag. Dieses Set unterstützt Sie dabei.

Unser Jubiläums-Set besteht aus:

- 2 Saunahandtüchern (anthrazit+viola), B 70 x L 180 cm
- 2 hochwertigen Sauna/Dampfbad Aufguss-Konzentrat
- Duftnoten: Lemon und Latschenkiefer (je 250 ml)

Bestell-Nr.:
500.0200.71.00

Geschenk-Set D



Entspannung pur

Legen Sie sich entspannt zurück und erleben Sie mit Ihrer Lieblingsmusik stressfreie Momente in Ihrer Sauna.

Unser Jubiläums-Set besteht aus:

- ergonomischer Kopfstütze
- Resonanzlautsprecher
- Saunahandtuch (mandarin), B 70 x L 180 cm

Bestell-Nr.:
500.0200.72.00



Zubehör



1 Sauna-Aufguss-Konzentrat-Set

inkl. Wandregal aus Holz, Brillenablage und Handtuchhalter, 3 Duftnoten à 250 ml (Oriental, Latschenkiefer, Kamille)

500.0200.40.10

2 Sauna/Dampfbad Aufguss-Konzentrate

hochwertige Konzentrate, 2 in 1, je Flasche 250 ml, für ca. 20 Anwendungen

Duft Tanne 500.0241.10.00	Duft Kamille 500.0241.13.00	Duft Minze 500.0241.15.00	Duft Mandelblüte 500.0241.22.00
Duft Lemon 500.0241.16.00	Duft Eukalyptus 500.0241.12.00	Duft Oriental 500.0241.18.00	
Duft Alpenkräuter 500.0241.17.00	Duft Latschenkiefer 500.0241.11.00	Duft Exotica-Orange 500.0241.14.00	

je Duft

EINSTEIGER-SET



3 Sparsset Aufguss-Konzentrate
hochwertige Sauna/Dampfbad-Konzentrate, 2 in 1, 3 Duftnoten à 250 ml (Eukalyptus, Alpenkräuter, Exotica-Orange) für je ca. 20 Anwendungen

500.0200.31.00



4 Premium-Zubehörset
bestehend aus Aufgusskübel, Schöpfkelle, Klimamesser, Sanduhr und Sauna-Baderegeln

500.0100.00.00



6 Fußkübel
aus Fichtenholz mit Kunststoffeinsatz, H 19,5 cm, Ø ca. 37 cm

500.0159.10.00



5 Exklusiv-Aufguss-Set aus Edelstahl
bestehend aus Schöpfkelle und Kübel

500.0158.00.00



WEKA Farbvisionen

Genießen Sie die visuellen Effekte der farbigen Lichtpunkte in Ihrer Infrarotkabine! Montieren Sie die Farblichter dort, wo Sie es wünschen. Sie erhalten 40 LEDs in den Farben Gelb, Grün, Rot und Blau zu je 10 Stück sowie eine komfortable Steuerung. Für die Installation in einer Sauna sorgen zusätzlich drei konzentrierte weiße Lichtpunkte über dem Saunaofen angebracht für eine Wohlfühl-Atmosphäre. Diese sind ebenfalls im Lieferumfang enthalten. Erleben Sie die Farben einzeln oder lassen Sie diese im Wechsel ineinander übergehen, um wirkungsvolle Effekte zu erhalten. Die Zeiten des Farbwechsels können Sie nach Ihren Wünschen variieren.

Farbvisionen-Set A



- mit Steuerungsmodul

Bestell-Nr.:
500.0630.14.00

Farbvisionen-Set B

- mit Steuerungsmodul
- mit Bedienteil

Bestell-Nr.:
500.0803.40.00N



Ausstattung

- 40 LEDs in 4 Farben à 10 Stück
- 3 weiße Lichtpunkte
- komfortable Steuerung
- Mindestraumhöhe: 240 cm

Achtung

Sollten Sie das Farblicht oder die Farbvisionen gemeinsam mit einer WEKA Infrarot- oder Saunakabine mit digitaler Steuerung (S. 78) bestellen, ist das zusätzliche Bedienteil nicht erforderlich und das Set A jeweils ausreichend.



WEKA Farblichtanwendung



Profi-Komplett-Sets



Farblicht-Anwendung

Dieses hochwertige, elektronische 4-Kanal-Farblichtgerät ist für den Einsatz in Saunen und Infrarotkabinen konzipiert und kann Ihnen pure Entspannung bringen.

Farblicht-Set A

- mit Steuerungsmodul

Bestell-Nr.:
500.0910.10.01

Farblicht-Set B

- mit Steuerungsmodul
- mit Bedienteil

Bestell-Nr.:
500.0910.10.00N



- 2 LED-Felder für satte Farben und präzise Farbtonabstimmung
- Lichtstärke: 30-120 cd (Candela)
- inklusive hochwertiger, digitaler Farblichtsteuerung mit gezielter Farbauswahl (TÜV-geprüft durch TÜV-Süd)
- temperaturstabiles Gehäuse mit Spritzwasserschutz
- programmierbare Farbsequenzen
- stufenlos verstellbare Farbwechselzeiten (1-10 Minuten), weiche Farbübergänge

* Der Anschluss des Ofens muss durch einen zertifizierten Elektrifachmann erfolgen. Für alle Abbildungen gilt: Dekoration und Zubehör nicht im Lieferumfang. Alle aufgeführten Preise sind Abholpreise. Auf Wunsch können diese Artikel gegen einen Frachtkostenzuschlag an die Bordsteinkante Endverbraucher geliefert werden. Der Aufbau zum Festpreis ist ohne erforderliches Zubehör, ohne Anstrich/Farbbehandlung und ohne Elektroinstallation.



1 Peelingsalz, natur

erfrischend und belebend für Sauna- und Infrarotanwendung, naturbelassen, 500 g Dose
500.0237.00.00

2 Spezial-Saunabadetücher

B70 x L180 cm, saugstark, Oeko-Text Standard

Anthrazit	Viola	Mandarin
500.0156.11.00	500.0156.12.00	500.0156.13.00

je Saunabadetuch

3 Honig-Lotion

besonderes Pflegeprodukt für Haut und Sinne: der Feuchtigkeitshaushalt der Haut wird reguliert, die Haut wird weich und geschmeidig, für Sauna- und Infrarotanwendung, 100 ml Tube 500.0238.00.00

Das Klangerlebnis

4 Portabler Resonanzlautsprecher für IR-Kabinen und Saunen

Er wandelt harte Oberflächen wie Holz, Glas oder Metall in einen Resonanz-Körper, mit dem Sie Ihre Musik in erstaunlicher Klangqualität hören können. Einfach anschalten, auf Ihre Sauna stellen und Musik starten. Kabellose Verbindung mit Ihrem Smartphone via Bluetooth, keine aufwendige Installation erforderlich, mit dem im Lieferumfang enthaltenen Kabel an fast jedem PC oder Notebook aufladbar, Lithium-Ionen-Akku mit bis zu 3 Stunden Laufzeit

500.0167.00.00



Kabellos via Bluetooth



Mit frei beweglichen Auflageflächen

Für mehr Komfort

5 ergonomische Kopfstütze

aus hochwertigem Espenholz mit beweglicher 4-Punkt-Auflagefläche, die sich ganz einfach Ihrer individuellen Kopfform anpasst.

500.0112.10.00

6 Kopfstütze (24 cm breit)

aus naturbelassenem Sauna-Spezialholz

500.0112.00.00

7 Lendenstütze (52 cm breit)

ergonomisch, aus naturbelassenem Sauna-Spezialholz

500.0163.10.00

8 Verschiebbare Rückenlehne

nur mit Rückenlehnen aus Komfortpaket nutzbar, B 46 x T 35 cm

500.0163.00.00

9 Venenstütze (50 cm breit)

aus naturbelassenem Sauna-Spezialholz

500.0121.00.00



6



7

verschiedene Positionen möglich



8



9



1 Komfortpaket

Komfortpaket 1

bestehend aus 1 Rückenlehne und 1 Liegenblende, für alle Saunen ohne Querliege mit Breite 189-198 cm, Mindestdiefe von 139 cm
500.1301.00.00

Komfortpaket 2

bestehend aus 2 Rückenlehnen und 1 Liegenblende, für alle Saunen mit Querliege und Breite 189-198 cm, Mindestdiefe von 189 cm
500.1302.00.00

Komfortpaket 3

bestehend aus 2 Rückenlehnen und 1 Liegenblende, für alle Saunen mit Querliege und Breite 239-248 cm, Mindestdiefe von 189 cm
500.1303.00.00

2 Saunaliege

stabiles, extra glattes Spezialholz (splitterfrei, geringe Wärmeleitfähigkeit, kein Tropenholz);

Saunaliege 1

für Saunabreite 179 cm Innenmaß
500.0307.00.00

Saunaliege 2

für Saunabreite 229 cm Innenmaß
500.0306.00.00

3 Querliege

stabiles, extra glattes Spezialholz (astfrei, geringe Wärmeleitfähigkeit, kein Tropenholz), (bei entsprechender Sauna-Inneneinrichtung einbaubar)

Querliege 1

L 74 cm x B 50 cm, für Saunatiefe 144/148 cm
500.0301.00.00

Querliege 2

L 107 cm x B 50 cm, für Saunatiefe 177/181 cm
500.0304.00.00

Querliege 3

L 124 cm x B 50 cm, für Saunatiefe 194/198 cm
500.0302.00.00

Mehr Komfort beim Saunieren



4

inkl. 1 Saunabadetuch (anthrazit)

4 Exklusive Wellnessliege

Größe: ca. L 165 x B 64 x H 95 cm, bequeme Liegefläche ca. 200 cm, ergonomisch geformt, naturbelassen – zur individuellen Farbgestaltung, Liegefläche aus hautf eundlichem Spezialholz - **inkl. Saunabadetuch**

500.0136.00.04



5

mit verstellbarer Kopfstütze, inkl. 1 Saunabadetuch (anthrazit)

5 Wellnissage Komfortliege

Größe: ca. L 163,5 x B 64 x H 93,5 cm aus hochwertigem, splitterfreiem Sauna-Spezialholz (Linde), ergonomisch geformt, mit verstellbarer Kopfstütze, Top Design - **inkl. Saunabadetuch**

500.0136.10.01



1

1 Tauchbottich

L 110 x B 75 x H 100 cm, naturbelassene Lärche, innen und außen wasserfest, Einstiegsleiter, Wasserablaufventil, Standrohr, für Innen

500.0131.10.00



3

2 Doppelthermometer (o. Abb.)

mit 2 Anzeigetafeln, Ø 160 mm

500.0113.00.00



5

3 Set Hygrometer und Thermometer

in Glasplatte eingefasst, mit Holzrahmen

500.0103.10.00

4 Hygrometer (o. Abb.)

hochwertiges Präzisionsgerät, Ø 160 mm

500.0107.00.00

5 Sanduhr

drehbar, aus naturbelassenem Holz

500.0104.00.00



6

6 Klimamesser

bestehend aus Hygrometer und Thermometer

500.0103.00.00



7

7 Thermometer

für Infrarotkabinen nutzbar

500.0103.30.00



8

8 Rücken-Körper-Massagebürste

2-teiliges Set, bestehend aus aufsteckbarer Handbürste und Stiel

500.0118.00.00

9 Sauna-Baderegeln (o. Abb.)

farbig, aus wasserdampf- und wetterfester Tafel

500.0105.00.00

10 Schöpfkelle (o. Abb.)

aus Spezialholz

500.0102.00.00



11

11 Aufgusskübel

5 Liter Fassungsvermögen, aus Spezialholz, inkl. Kunststoffeinsatz

500.0101.00.00

12 Universal Sauna- und Dampfbad-Reiniger

500 ml Inhalt, zur hygienischen Reinigung von Holzliegen, Fußböden und Kunststoffflächen, hochkonzentriert, bis 1:30 verdünnbar, mit Eukalyptus-Duft (o. Abb.)

500.0232.00.00



13

Nur solange der Vorrat reicht

13 Massivholztür

isoliert, mit Glaseinsatz, inkl. schwellenlosen Rahmen mit Rechtsanschlag innenliegendem Rollverschluss und Edelstahl-/Holzgriff. Türrahmen außen: B73 x H195,8cm, Rahmenstärke 8cm

520.0705.10.00

Infrarotkabinen



12

Massivholz Saunen



26

Massivholz Elementsaunen



38

Elementsaunen



48

Designsaunen



56

Saunahäuser



60

Mehr zufrieden - das WEKA-Prinzip	Seiten	04-11
Infrarotkabinen	Seiten	12-23
Gut zu wissen	Seiten	12-15
Infrarotkabinen	Seiten	16-21
Infrarot Kombikabine	Seiten	22-23
Saunen	Seiten	24-59
Gut zu wissen	Seiten	24-25
Massivholz Saunen	Seiten	26-37
Massivholz Elementsaunen	Seiten	38-47
Elementsaunen	Seiten	48-55
Designsaunen	Seiten	56-59
Saunahäuser	Seiten	60-68
Zubehör	Seiten	69-83
Saunaöfen	Seiten	69-74
Steuergerät	Seiten	75
Geschenk-Sets	Seiten	77
Düfte und Pflege	Seiten	78
Farblicht-Sets	Seiten	79
Ausstattung	Seiten	80-83

Bitte beachten:

Die im Katalog genannten Maße sind zirka-Maße. Die tatsächlichen Maße können geringfügig abweichen. Alle Preise sind unverbindliche Preisempfehlungen des Herstellers inkl. gesetzlicher Mehrwertsteuer. Wenn nicht anders angegeben, verstehen sich die Preisangaben immer ohne Zubehör und Dekoration. Technische Änderungen, welche der Weiterentwicklung unserer Produkte dienen sowie geringfügige Design-Modifizierungen, sind vorbehalten.

Gegen einen geringen Aufpreis liefern wir Ihnen das Produkt an die Bordsteinkante innerhalb des deutschen Festlandes. Unser erfahrenes Montage-Team baut Ihnen Ihr neues WEKA-Produkt gern zum günstigen Festpreis auf (ohne Elektroanschluss).

Für Druckfehler keine Haftung. Technische Änderungen vorbehalten.

Gültig ab 09/2019 bis zum Erscheinen des neuen Katalogs.

Sämtliche Produktbilder und Texte unterliegen dem ©Copyright by WEKA.

Das komplette Sortiment und weitere Informationen finden Sie unter:

www.weka-holzbau.com

WEKA Holzbau GmbH
Postfach 20 02 04
D-17013 Neubrandenburg
Tel.: 0395/42908-0
E-Mail: info@weka-holzbau.com



1

1 Schrankregal

B 60 x T 25 x H 120 cm, universal – für Saunen und Infrarotkabinen, mit drei Fächern
500.0128.40.00.....



2

2 Sauna-Leuchten-Set

inklusive Keramikfassung (spritzwassergeschützt), Holzblendschirm und Silikon-Sicherheitskabel; Länge: 4 m, Querschnitt: 2 x 0,75 mm², hitzebeständig bis 140 °C

500.0801.00.00.....



3

3 Bodenmatte

hochwertige, hygienische Bodenmatte aus extra dickem Frottee, L 90 x B 60 cm

500.0156.70.00.....



4

4 Premium Ganzglastür in Graphit

8 mm starkes Sicherheitsglas in moderner Graphit-Optik, 2-Punkt-Magnetverschluss, Beschläge in matt-chrom Design, Premium Edelstahl-/Holzgriff, Türrahmen außen: B 61,8 x H 182,5 cm, Durchgangsmaße: ca. B 51 x H 174 cm, Rahmenstärke: 67 mm

520.0704.10.00.....



5

5 Rundfenster

in Graphit-Optik, für den nachträglichen Einbau in 45 mm Massivholzsaunen, Außen: Ø 620 mm

520.0710.20.10.....



6

6 Saunatürgriff-Set Holztür

außen Griffplatte aus Holz, mit Innengriff (ohne Rollverschluss)

500.0123.00.00.....



7

7 Bodenrost

naturbelassenes Fichtenholz, stabil, L 100 x B 61,5 cm

500.0125.00.00.....



10

10 Massivholztür

isoliert, mit Glaseinsatz, inklusive Rahmen, Rollverschluss und Türgriff, Türrahmen außen: B 61,8 x H 182,5 cm, Durchgangsmaße: ca. B 51 x H 174 cm, Rahmenstärke: 67 mm

520.0705.00.00.....



8

8 Sauna-Rollverschluss

braun, inklusive Befestigungsmaterial für Holztür

500.0127.00.00.....



9

9 Abluftschieber

Rahmen aus Fichtenholz, Schieber aus Sperrholz

500.0126.00.00.....



www.weka-holzbau.com



Noch mehr Lust auf Entspannung mit weka?

Dann entdecken Sie doch jetzt erfrischenden Garten- und Freizeitspaß in unserem aktuellen Gartenkatalog! Mit einem breiten Angebot an Gartenhäusern, Pavillons, Hochbeeten, Terrassenüberdachungen, Kinderspielgeräten, Carports und Pools wird die Gartensaison für alle perfekt.



Mehr Informationen finden Sie auf www.weka-holzbau.com

Bestell-Nr. 800.0390.13.60

© Copyright WEKA Holzbau GmbH. Technische Änderungen vorbehalten. Stand 09/2019. Für Druckfehler keine Haftung. Gültig ab 09/2019 bis zum Erscheinen des neuen Katalogs.

WEKA Holzbau GmbH · Postfach 20 02 04 · D-17013 Neubrandenburg · Telefon 0395/42908-0 · info@weka-holzbau.com · www.weka-holzbau.com